

Contents

5 Burning Clover – descrierea jocului

Tabelul de plăți
Linii de plată și reguli

Simboluri și Funcții bonus

Simbolul Wild
Simbolul Scatter
Simbolul Scatter
RTP: 96.45%
RTP-uri alternative: 97.01%

Clover Chance Jackpot

Clover Chance FUNCȚIA JACKPOT

Funcțiile interfeței cu utilizatorul

Câmpurile și butoanele ecranului principal

Meniuri, moduri și funcții suplimentare

Ecranul pentru selectarea jocurilor
Regulile jocului
Informațiile de ajutor
Pariți
Campanie promoțională de Rotiri Gratuite – Rotiri cadou
Istoricul ultimelor 10 jocuri

Accesul la parametrii variabili

Meniul setărilor generale
Setări pariu
Setări joc automat

5 Burning Clover – descrierea jocului



Figure	x2	x3	x4	x5
CHERRY	0	10	30	100
LEMON	0	10	30	100
ORANGE	0	10	30	100
PLUM	0	10	30	100
BELL	0	20	50	200
GRAPES	0	40	100	500
MELON	0	40	100	500
SEVEN	10	50	200	3000
STAR	0	20	0	0
DOLLAR	0	3	20	100

5 Burning Clover este un slot video cu 5 linii. Jocul se joacă întotdeauna pe 5 linii fixe.

Tabelul de plăți

Linii de plată și reguli

Toate plățile se acordă pentru combinații de simboluri de același fel. Toate plățile se acordă de la stânga la dreapta pe rolele adiacente, pe liniile selectate, începând cu rola din extrema stângă, cu excepția



simbolurilor Scatter. Câștigurile Scatter se adaugă câștigurilor de pe liniile de plată. Se plătesc doar câștigurile cele mai mari de pe linia de plată și/sau Scatter. Câștigurile de linie sunt multiplicare cu pariul total plasat pe linia câștigătoare. Câștigurile Scatter sunt multiplicare cu pariul total. Câștigurile simultane de pe liniile de plată diferite sunt însumate. Câștigurile sunt plătite după extinderea simbolului Wild. Jocul este aleatoriu, iar abilitățile și dexteritatea jucătorului nu îi afectează rezultatele.

Simboluri și Funcții bonus

Simbolul Wild



Apare doar pe rolele 2, 3, și 4.

Înlocuiește toate simbolurile de pe rola sa, cu excepția simbolurilor Scatter.

Simbolul Scatter



Apare doar pe rolele 1, 3 și 5. Doar combinațiile de 3 simboluri Scatter sunt câștigătoare.

Simbolul Scatter



Apare oriunde pe toate rolele. Doar combinațiile de 3, 4 sau 5 simboluri Scatter pe orice poziție de pe ecran sunt câștigătoare.

RTP: 96.45%

RTP-uri alternative: 97.01%

Clover Chance Jackpot

CLOVER CHANCE este un jackpot cu patru niveluri.




Grand – Nivel jackpot progresiv.



Major – Nivel jackpot progresiv.



Minor – Nivel jackpot progresiv.



Mini – Nivel jackpot progresiv.

CLOVER CHANCE nivelul jackpot poate fi câștigat numai în timpul FUNCȚIEI JACKPOT.

Numai unul dintre nivelurile jackpot poate fi câștigat în timpul FUNCȚIEI JACKPOT.

FUNCȚIA JACKPOT este activată în mod aleatoriu, la sfârșitul unui joc de bază sau al unui joc gratuit.




Se plătesc mai întâi câștigurile din jocul care a activat FUNCȚIA JACKPOT. Apoi, pentru jucător se activează FUNCȚIA JACKPOT.




Clover Chance FUNCȚIA JACKPOT

În timpul FUNCȚIEI JACKPOT jucătorul alege dintre 15 cufere și colectează diferite simboluri.

12 dintre cufere conțin simboluri de perla -  ,  ,  ,  , unde culoarea simbolului corespunde nivelului care va fi acordat. Celelalte cufere conțin simboluri speciale de trifoi pentru creșterea

nivelului -  ,  ,  .

Colectarea oricărui dintre simbolurile speciale pentru creșterea nivelului  ,  ,  duce la câștigarea de către jucător a următorului nivel jackpot cu condiția ca toate cele trei simboluri de perla corespunzătoare să fi fost colectate.

- Nivelul jackpot **GRAND** este câștigat atunci când sunt colectate 3 simboluri  SAU atunci când sunt colectate 3 simboluri  și  .

- Nivelul jackpot **MAJOR** este câștigat atunci când sunt colectate 3 simboluri  SAU atunci când sunt colectate 3 simboluri  și .
- Nivelul jackpot **MINOR** este câștigat atunci când sunt colectate 3 simboluri  SAU atunci când sunt colectate 3 simboluri  și .
- Nivelul jackpot **MINI** este câștigat atunci când sunt colectate 3 simboluri .

Câștigurile din FUNCȚIA JACKPOT se plătesc la sfârșitul FUNCȚIEI JACKPOT. În timpul FUNCȚIEI JACKPOT nu se plătesc câștiguri pentru liniile de plată.

Funcțiile interfeței cu utilizatorul

Câmpurile și butoanele ecranului principal

Sold – afișează soldul curent al jucătorului.

Câștig – afișează câștigurile acumulate pentru jocul curent.

Ultimul câștig – afișează suma câștigată în ultimul joc jucat.

Apăsând/făcând clic pe **Sold** și pe câmpul **Câștig/Ultimul câștig**, se trece de la modul de credite la cel de unități monetare, jucătorul având posibilitatea de a alege să joace cu credite sau, respectiv, cu unități monetare. Selectarea uneia dintre cele două opțiuni schimbă toate ecranele din joc în care sunt afișate valori - în credite sau, respectiv, în unități monetare. Când se pornește un joc bonus, acesta este jucat în modul selectat de către jucător, care poate fi schimbat când câmpurile **Sold** și **Câștig/Ultimul câștig** îi sunt vizibile jucătorului.

Notă: Setările de mai sus sunt supuse cerințelor jurisdicției în care se joacă jocul și pot lipsi în anumite jurisdicții. În acest caz, jocul și valorile jocului sunt afișate doar în credite sau în valută.

Linie de câștig - afișează mesaje din joc. Atunci când există un câștig, aceasta afișează numărul liniei, combinația câștigătoare și suma câștigată.



Începe un joc nou la valoarea pariului selectat. Ținând apăsat acest buton, se activează modul de Joc rapid pentru un joc continuu la viteză turbo.



Omite animația actuală și trece la următoarea etapă a jocului. Apare în jocurile bonus.



Schimbă viteza de joc. Jucătorul poate alege între viteză normală, viteză rapidă și viteză turbo. Jocurile bonus sunt afișate la viteza lor implicită. Când jocul este încărcat pentru prima dată, este preselectată viteza normală (setare implicită).



Activează oprirea rapidă. Și apăsând/făcând clic pe ecran se activează oprirea rapidă.



Activează modul de Joc automat – jocul este jucat automat pentru un număr selectat de runde.



Selectează valoarea nominală sau opțiunea de pariu, în funcție dacă jucătorul a ales să joace în modul cu valută sau cu credite.



Colectează valoarea câștigătoare în caz de câștig.



Setează valoarea pariului și începe un joc nou. Valorile pariului se schimbă în funcție de valoarea nominală/opțiunea de pariu selectată și de liniile de pariere active. Când jocul este încărcat pentru prima dată, este preselectată cea mai mică valoare a pariului (setare implicită). Apăsând/făcând clic pe acest buton în timpul rotirii roletelor se activează oprirea rapidă. Valoarea de pe buton se schimbă în funcție de opțiunea jucătorului de a juca în bani sau în credite.



Afișează numărul de linii de pariere fixe.



Activează sau dezactivează sunetul jocului.



Deschide Tabelul de plăți (conține plățile jocului, combinațiile câștigătoare și regulile jocului). Plățile sunt afișate în funcție de modul selectat de jucător (valută sau credite) și se schimbă în funcție de pariul selectat de jucător.



Buton pentru selectarea jocului. Când este apăsat, acesta transferă mai întâi câștigurile în câmpul Sold (jocul se încheie) și apoi trece la ecranul pentru selectarea jocurilor.



Deschide setările detaliate ale jocului: Setările pariului, setările generale și setările jocului automat, precum și regulile jocului și informațiile de ajutor pe dispozitivele mobile. Pe desktop, acest buton deschide setările generale.




Se iese din setările jocului și se revine la joc.

Și numele jocului, ID-ul jocului și ora exactă sunt afișate în joc. Poziția acestora depinde de modul ales de jucător – modul desktop, mobil panoramă sau mobil portret.


Alternative pentru tastatură în versiunea desktop

Buton	Alternativă pentru tastatură	Buton	Alternativă pentru tastatură
Ecranul principal		În modul Dublare:	
	Apăsați pe <Spațiu> sau <Enter>		Apăsați pe ↑ (săgeată în sus)
	Apăsați pe <C>, <V>, , <N>, <M>, unde: <C> este pariul cu valoarea cea mai mică <M> este pariul cu valoarea cea mai mare		Apăsați pe ← (săgeată la stânga)
	Apăsați pe <I>		Apăsați pe → (săgeată la dreapta)
	Apăsați pe <S>		Apăsați pe ↓ (săgeată în jos)
	Apăsați pe <H>		

Buton	Alternativă pentru tastatură	Buton	Alternativă pentru tastatură
Ecranul principal		În modul Dublare:	
	Apăsați pe ↓ (săgeată în jos)		

Meniuri, moduri și funcții suplimentare

Ecranul pentru selectarea jocurilor

Ecranul pentru selectarea jocurilor este afișat făcând clic pe butonul . Ecranul afișează toate jocurile disponibile cu butoanele de joc corespunzătoare. Făcând clic pe butonul unui joc se deschide jocul respectiv. Sunt afișate următoarele informații pe butoanele jocului:


- Numele jocului;
- Opțiunea de a adăuga/elimina jocul respectiv din **Favorite** (apăsând/făcând clic .

Titlurile de jocuri sunt aranjate în grupuri tematice. Paginile cu grupurile tematice respective pot fi încărcate atingând/făcând clic pe un buton selectat în meniul de navigare din partea de jos a ecranului sau prin intermediul butonului **Vedeți-le pe toate** (+ numărul de jocuri disponibile), care se află în colțul din dreapta sus al câmpului cu titlul grupului.

Următoarele butoane sunt afișate în meniul de navigare aflat în partea de jos a ecranului:

- **Căutare** – deschide o pagină ce conține un câmp de căutare în care jucătorul poate căuta un anumit joc.
- **Sold** – afișează soldul curent al jucătorului.
- **Ceas** – afișează ora curentă a jucătorului.
- **Leșire** – un buton de ieșire din ecranul de selectare a jocului.
- **Setări** – deschide un meniu pentru selectarea limbii, a setărilor (activarea și dezactivarea sunetului) și a ecranului Ajutor.


Regulile jocului

Regulile jocului sunt afișate făcând clic pe butonul . Ecranul afișează combinațiile câștigătoare, plățile jocului și regulile jocului. Plățile sunt afișate în credite sau în unități monetare, în funcție de alegerea jucătorului, și se schimbă în funcție de pariul selectat de jucător.

Informațiile de ajutor




Apăsând butonul  se va afișa ecranul **Ajutor**. Acesta oferă informații detaliate despre joc.

Pariți

Pentru a dubla orice câștig situat în limita maximă specificată în regulile jocului, faceți clic pe butonul  pentru a activa modul **Pariți**.

Activând modul Pariți, se va extrage o carte aleatorie din 4 cărți posibile: as de romb, as de pică, as de treflă și as de inimă. Aceasta este cartea curentă, care va sta întoarsă cu fața în jos în centrul ecranului până când jucătorul va face o alegere. Aceeași carte este întoarsă cu fața în jos în câmpul **Istoric**. Jucătorul alege ROȘU sau NEGRU. Câștigul este dublat (x2) dacă alege corect ROȘU / NEGRU. Dacă nu a ales corect ROȘU / NEGRU, atunci pierde câștigul, iar jocul se încheie. Dublarea nu este posibilă dacă se câștigă un nivel de jackpot progresiv. Jucătorul poate vedea încercările de dublare rămase pe ecran, în câmpul **Încercări de pariare rămase**.

Limita de dublare și numărul maxim de încercări de dublare sunt afișate în tabelul de plăți .

Dacă jucătorul nu vrea să dubleze câștigul, ci să îl colecteze, atunci trebuie să folosească butonul  sau  sau . Apăsând unul dintre cele două butoane în acest mod, câștigurile sunt transferate în câmpul **Sold**.

Campanie promoțională de Rotiri Gratuite – Rotiri cadou

Toți jucătorii care accesează o campanie de **Rotiri cadou** va primi o notificare la momentul încărcării jocului. Jucătorul are posibilitatea de a accepta sau de a respinge campania de rotiri cadou. Făcând clic pe butonul



, se vor afișa pe ecran informații detaliate despre reguli și alte informații importante referitoare la campania de rotiri cadou.

Rotirile cadou sunt gratuite pentru jucător și se joacă pe un pariu minim cu cea mai mică valoare nominală/opțiune de pariu.

Dacă jucătorul accesează o campanie de rotiri cadou în timpul jocului, pentru a o putea activa, acesta trebuie să redeschidă jocul sau un alt joc dintre cele care participă la campanie. Jucătorul poate primi mai mult de o campanie de rotiri cadou simultan. În acest caz, campaniile de rotiri cadou din cadrul unui joc se activează una după cealaltă, fără a mai fi necesară reîncărcarea jocului. Numărul de rotiri cadou, jucătorii selectați pentru campanie, precum și jocurile care vor participa la campanie sunt stabilite și configurate de către operatorul cazinoului.

În timpul unei campanii de rotiri cadou, jucătorul poate câștiga rotiri gratuite sau alte jocuri bonus, dar și poate juca pentru jackpot. În timpul unei campanii de rotiri cadou, se aplică reguli speciale pentru nivelul de jackpot progresiv - în cazul unei combinații de câștig jackpot, jucătorul primește o valoare fixă.



Câștigurile din Rotirile Cadou sunt adăugate la soldul jucătorului fie după fiecare rundă de rotiri cadou, fie după ultima rotire cadou, în funcție de regulile operatorului.

În timpul unei campanii de rotiri cadou, câștigurile din joc NU POT fi dublate.

Numărul de rotiri cadou rămase este afișat în partea de jos a ecranului în timpul unei campanii de rotiri cadou active.

La finalul campaniei de rotiri cadou, jucătorul poate vedea câștigurile totale în partea de jos a ecranului în timpul jocului principal, precum și pe ultimul ecran al campaniei. Jucătorul poate juca rotirile cadou în toate jocurile în care funcționează campania. Odată încheiată campania de rotiri cadou, sunt selectate automat setările pariului și ale valorii nominale/opțiunii de pariu anterioare.

Istoricul ultimelor 10 jocuri


Deschizând **Setările generale** prin butonul  și apăsând butonul de istoric  se va deschide următoarea pagină, pe care sunt enumerate ultimele 10 jocuri. Selectând un joc din listă, se va deschide o pagină cu informații detaliate despre acest joc. Făcând clic pe butonul **Imagine** se va afișa capturi din jocul respectiv.

Notă: **Istoric** se afișează atunci când cel puțin un joc nu a fost jucat în modul demo. Informațiile includ date separate pentru jocul de bază și pentru fiecare rundă suplimentară rezultată din acesta (dacă există), cum ar fi: pariere, rotire gratuită, reluarea rotirii etc.

Parametru	Descriere
ID meci	Număr de identificare a jocului generat automat.
Data și oră	Data și ora jocului selectat,
Valoare nominală	Valoarea nominală a jocului selectat.
Credite	Valoarea pariului în credite.
Pariu	Valoarea pariului în unități monetare.
Rotire Cadou	Indică dacă jocul a fost o rotire cadou.
Câștig Total	Câștigul din toate rundele (din cadrul jocului).
Tip rundă	Tipul runde (rotire, dublare, rotire gratuită, rerotire).
Câștiguri bonus	Suma totală obținută din câștigurile bonus.
Câștiguri linie de plata	Câștigul de linie obținut pentru runda dată.

Accesul la parametrii variabili


Meniul setărilor generale

Se deschide prin apăsarea . Afișează setările de **Sunet**, **Modul de economisire a bateriei**, opțiunea **Rotire rapidă**, opțiunea **Rotire turbo** și **Istoricul** ultimelor 10 jocuri. Pentru dispozitivele mobile există o setare suplimentară pentru activarea modului **Mâna stângă**.




Setări pariu

Afișează setările valorii nominale/opțiunilor de pariu (în funcție dacă jucătorul a ales să joace în unități monetare sau în credite), pariul și liniile de pariere. Jucătorul poate schimba valoarea nominală/opțiunea de pariu și pariul selectând opțiunea preferată. În cazul în care jocul nu este cu linii fixe, se poate schimba și numărul de linii pentru pariere. Valorile curente ale soldului jucătorului și pariul pot fi afișate și în partea de jos a ecranului.

Setări joc automat

Setări joc automat se configurează făcând clic pe butonul .

Făcând clic pe acest buton, se deschide un meniu rapid în care jucătorul poate selecta numărul de jocuri automate.

Făcând clic pe butonul  în modul desktop, se deschide un meniu suplimentar cu setări avansate pentru jocurile automate. Pe dispozitivele mobile, meniul de setări avansate este accesat prin intermediul butonul  și apoi făcând clic pe butonul .

Acest meniu conține următoarele setări suplimentare:

- Oprește la sold mai mic de;
- Oprește la sold mai mare de;
- Oprește la câștiguri peste.

În acest meniu, se poate selecta și numărul de jocuri automate.

Făcând clic pe butonul  se vor începe jocurile automate.

Se va afișa un număr în butonul de **Oprește** , indicând numărul de jocuri automate rămase. Jocurile automate pot fi oprite în orice moment apăsând butonul **Oprește**.

Cuprins

10 Crown Hot – descrierea jocului

Tabelul de plăți
Linii de plată și reguli

Simboluri și Funcții bonus

Simbolul Wild
Simbolul Scatter
Simbolul Scatter
RTP: 96.54%
RTP-uri alternative: 96.37%, 97.04%

Clover Chance Jackpot

Clover Chance FUNCȚIA JACKPOT

Funcțiile interfeței cu utilizatorul

Câmpurile și butoanele ecranului principal

Meniuri, moduri și funcții suplimentare

Ecranul pentru selectarea jocurilor
Regulile jocului
Informațiile de ajutor
Pariți
Campanie promoțională de Rotiri Gratuite – Rotiri cadou
Istoricul ultimelor 10 jocuri

Accesul la parametrii variabili

Meniul setărilor generale
Setări pariu
Setări joc automat

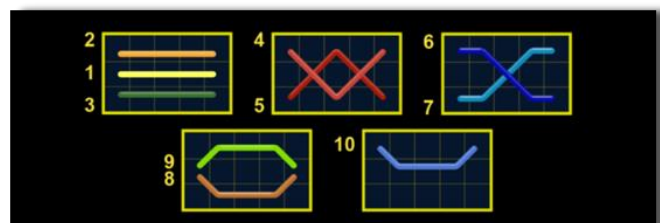
10 Crown Hot – descrierea jocului



10 Crown Hot este un slot video cu 10 linii. Jocul se joacă întotdeauna pe 10 linii fixe.

Tabelul de plăți

Figure	x2	x3	x4	x5
CHERRY	0	10	30	150
LEMON	0	10	30	150
ORANGE	0	10	30	150
PLUM	0	10	30	150
BELL	0	20	40	200
GRAPES	0	40	120	700
MELON	0	40	120	700
SEVEN	10	50	250	5000
STAR	0	20	0	0
DOLLAR	0	5	20	100



Linii de plată și reguli

Toate plățile se acordă pentru combinații de simboluri de același fel. Toate plățile se acordă de la stânga la dreapta pe rolele adiacente, pe liniile selectate, începând cu rola din extrema stângă, cu excepția simbolurilor Scatter. Câștigurile Scatter se adaugă câștigurilor de pe liniile de plată. Se plătesc doar câștigurile cele mai mari de pe linia de plată și/sau Scatter. Câștigurile de linie sunt multiplicare cu pariul plasat pe linia câștigătoare. Câștigurile Scatter sunt multiplicare cu pariul total. Câștigurile simultane de pe liniile de plată diferite sunt însumate. Câștigurile sunt plătite după extinderea simbolului Wild. Jocul este aleatoriu, iar abilitățile și dexteritatea jucătorului nu îi afectează rezultatele.

Simboluri și Funcții bonus

Simbolul Wild



Apare doar pe rolele 2, 3, și 4.

Înlocuiește toate simbolurile de pe rola sa, cu excepția simbolurilor Scatter.

Simbolul Scatter



Apare doar pe rolele 1, 3 și 5. Doar combinațiile de 3 simboluri Scatter sunt câștigătoare.

Simbolul Scatter



Apare oriunde pe toate rolele. Doar combinațiile de 3, 4 sau 5 simboluri Scatter pe orice poziție de pe ecran sunt câștigătoare.

RTP: 96.54%

RTP-uri alternative: 96.37%, 97.04%

Clover Chance Jackpot

CLOVER CHANCE este un jackpot cu patru niveluri.



Grand – Nivel jackpot progresiv.



Major – Nivel jackpot progresiv.



Minor – Nivel jackpot progresiv.



Mini – Nivel jackpot progresiv.

CLOVER CHANCE nivelul jackpot poate fi câștigat numai în timpul FUNCȚIEI JACKPOT.

Numai unul dintre nivelurile jackpot poate fi câștigat în timpul FUNCȚIEI JACKPOT.

FUNCȚIA JACKPOT este activată în mod aleatoriu, la sfârșitul unui joc de bază sau al unui joc gratuit.




Se plătesc mai întâi câștigurile din jocul care a activat FUNCȚIA JACKPOT. Apoi, pentru jucător se activează FUNCȚIA JACKPOT.

Clover Chance FUNCȚIA JACKPOT





În timpul FUNCȚIEI JACKPOT jucătorul alege dintre 15 cufere și colectează diferite simboluri.

12 dintre cufere conțin simboluri de perla -  ,  ,  ,  , unde culoarea simbolului corespunde nivelului care va fi acordat. Celelalte cufere conțin simboluri speciale de trifoai pentru creșterea

nivelului -  ,  ,  .

Colectarea oricăruia dintre simbolurile speciale pentru creșterea nivelului  ,  ,  duce la câștigarea de către jucător a următorului nivel jackpot cu condiția ca toate cele trei simboluri de perla corespunzătoare să fi fost colectate.

- Nivelul jackpot **GRAND** este câștigat atunci când sunt colectate 3 simboluri  SAU atunci când sunt colectate 3 simboluri  și  .
- Nivelul jackpot **MAJOR** este câștigat atunci când sunt colectate 3 simboluri  SAU atunci când sunt colectate 3 simboluri  și  .

- Nivelul jackpot **MINOR** este câștigat atunci când sunt colectate 3 simboluri  SAU atunci când sunt colectate 3 simboluri  și .
- Nivelul jackpot **MINI** este câștigat atunci când sunt colectate 3 simboluri .

Câștigurile din FUNCȚIA JACKPOT se plătesc la sfârșitul FUNCȚIEI JACKPOT. În timpul FUNCȚIEI JACKPOT nu se plătesc câștiguri pentru liniile de plată.

Funcțiile interfeței cu utilizatorul

Câmpurile și butoanele ecranului principal

Sold – afișează soldul curent al jucătorului.

Câștig – afișează câștigurile acumulate pentru jocul curent.

Ultimul câștig – afișează suma câștigată în ultimul joc jucat.

Apăsând/făcând clic pe **Sold** și pe câmpul **Câștig/Ultimul câștig**, se trece de la modul de credite la cel de unități monetare, jucătorul având posibilitatea de a alege să joace cu credite sau, respectiv, cu unități monetare. Selectarea uneia dintre cele două opțiuni schimbă toate ecranele din joc în care sunt afișate valori - în credite sau, respectiv, în unități monetare. Când se pornește un joc bonus, acesta este jucat în modul selectat de către jucător, care poate fi schimbat când câmpurile **Sold** și **Câștig/Ultimul câștig** îi sunt vizibile jucătorului.

Notă: Setările de mai sus sunt supuse cerințelor jurisdicției în care se joacă jocul și pot lipsi în anumite jurisdicții. În acest caz, jocul și valorile jocului sunt afișate doar în credite sau în valută.

Linie de câștig - afișează mesaje din joc. Atunci când există un câștig, aceasta afișează numărul liniei, combinația câștigătoare și suma câștigată.



Începe un joc nou la valoarea pariului selectat. Ținând apăsat acest buton, se activează modul de Joc rapid pentru un joc continuu la viteză turbo.



Omite animația actuală și trece la următoarea etapă a jocului. Apare în jocurile bonus.



Schimbă viteza de joc. Jucătorul poate alege între viteză normală, viteză rapidă și viteză turbo. Jocurile bonus sunt afișate la viteza lor implicită. Când jocul este încărcat pentru prima dată, este preselectată viteza normală (setare implicită).



Activează oprirea rapidă. Și apăsând/făcând clic pe ecran se activează oprirea rapidă.



Activează modul de Joc automat – jocul este jucat automat pentru un număr selectat de runde.



Selectează valoarea nominală sau opțiunea de pariu, în funcție dacă jucătorul a ales să joace în modul cu valută sau cu credite.



Colectează valoarea câștigătoare în caz de câștig.



Setează valoarea pariului și începe un joc nou. Valorile pariului se schimbă în funcție de valoarea nominală/opțiunea de pariu selectată și de liniile de pariere active. Când jocul este încărcat pentru prima dată, este preselectată cea mai mică valoare a pariului (setare implicită). Apăsând/făcând clic pe acest buton în timpul rotirii rozelor se activează oprirea rapidă. Valoarea de pe buton se schimbă în funcție de opțiunea jucătorului de a juca în bani sau în credite.



Afișează numărul de linii de pariere fixe.



Activează sau dezactivează sunetul jocului.



Deschide Tabelul de plăți (conține plățile jocului, combinațiile câștigătoare și regulile jocului). Plățile sunt afișate în funcție de modul selectat de jucător (valută sau credite) și se schimbă în funcție de pariul selectat de jucător.



Buton pentru selectarea jocului. Când este apăsat, acesta transferă mai întâi câștigurile în câmpul Sold (jocul se încheie) și apoi trece la ecranul pentru selectarea jocurilor.



Deschide setările detaliate ale jocului: Setările pariului, setările generale și setările jocului automat, precum și regulile jocului și informațiile de ajutor pe dispozitivele mobile. Pe desktop, acest buton deschide setările generale.



Se iese din setările jocului și se revine la joc.


Și numele jocului, ID-ul jocului și ora exactă sunt afișate în joc. Poziția acestora depinde de modul ales de jucător – modul desktop, mobil panoramă sau mobil portret.

Alternative pentru tastatură în versiunea desktop

Buton	Alternativă pentru tastatură	Buton	Alternativă pentru tastatură
Ecranul principal		În modul Dublare:	
	Apăsați pe <Spațiu> sau <Enter>		Apăsați pe ↑ (săgeată în sus)
	Apăsați pe <C>, <V>, , <N>, <M>, unde: <C> este pariul cu valoarea cea mai mică <M> este pariul cu valoarea cea mai mare		Apăsați pe ← (săgeată la stânga)
	Apăsați pe <I>		Apăsați pe → (săgeată la dreapta)
	Apăsați pe <S>		Apăsați pe ↓ (săgeată în jos)
	Apăsați pe <H>		
	Apăsați pe ↓ (săgeată în jos)		

Meniuri, moduri și funcții suplimentare

Ecranul pentru selectarea jocurilor

Ecranul pentru selectarea jocurilor este afișat făcând clic pe butonul . Ecranul afișează toate jocurile disponibile cu butoanele de joc corespunzătoare. Făcând clic pe butonul unui joc se deschide jocul respectiv. Sunt afișate următoarele informații pe butoanele jocului:


- Numele jocului;
- Opțiunea de a adăuga/elimina jocul respectiv din **Favorite** (apăsând/făcând clic .

Titlurile de jocuri sunt aranjate în grupuri tematice. Paginile cu grupurile tematice respective pot fi încărcate atingând/făcând clic pe un buton selectat în meniul de navigare din partea de jos a ecranului sau prin intermediul butonului **Vedeți-le pe toate** (+ numărul de jocuri disponibile), care se află în colțul din dreapta sus al câmpului cu titlul grupului.

Următoarele butoane sunt afișate în meniul de navigare aflat în partea de jos a ecranului:

- **Căutare** – deschide o pagină ce conține un câmp de căutare în care jucătorul poate căuta un anumit joc.
- **Sold** – afișează soldul curent al jucătorului.
- **Ceas** – afișează ora curentă a jucătorului.
- **Leșire** – un buton de ieșire din ecranul de selectare a jocului.
- **Setări** – deschide un meniu pentru selectarea limbii, a setărilor (activarea și dezactivarea sunetului) și a ecranului Ajutor.

Regulile jocului

Regulile jocului sunt afișate făcând clic pe butonul . Ecranul afișează combinațiile câștigătoare, plățile jocului și regulile jocului. Plățile sunt afișate în credite sau în unități monetare, în funcție de alegerea jucătorului, și se schimbă în funcție de pariul selectat de jucător.

Informațiile de ajutor

Apăsând butonul  se va afișa ecranul **Ajutor**. Acesta oferă informații detaliate despre joc.



Pariați

Pentru a dubla orice câștig situat în limita maximă specificată în regulile jocului, faceți clic pe butonul  pentru a activa modul **Pariați**.

Activând modul Pariați, se va extrage o carte aleatorie din 4 cărți posibile: as de romb, as de pică, as de treflă și as de inimă. Aceasta este cartea curentă, care va sta întoarsă cu fața în jos în centrul ecranului până când jucătorul va face o alegere. Aceeași carte este întoarsă cu fața în jos în câmpul **Istoric**. Jucătorul alege ROȘU sau NEGRU. Câștigul este dublat (x2) dacă alege corect ROȘU / NEGRU. Dacă nu a ales corect ROȘU / NEGRU, atunci pierde câștigul, iar jocul se încheie. Dublarea nu este posibilă dacă se câștigă un nivel de jackpot progresiv. Jucătorul poate vedea încercările de dublare rămase pe ecran, în câmpul **Încercări de pariare rămase**.

Limita de dublare și numărul maxim de încercări de dublare sunt afișate în tabelul de plăți .

Dacă jucătorul nu vrea să dubleze câștigul, ci să îl colecteze, atunci trebuie să folosească butonul  sau

 sau . Apăsând unul dintre cele două butoane în acest mod, câștigurile sunt transferate în câmpul **Sold**.

Campanie promoțională de Rotiri Gratuite – Rotiri cadou

Toți jucătorii care accesează o campanie de **Rotiri cadou** va primi o notificare la momentul încărcării jocului. Jucătorul are posibilitatea de a accepta sau de a respinge campania de rotiri cadou. Făcând clic pe butonul



, se vor afișa pe ecran informații detaliate despre reguli și alte informații importante referitoare la campania de rotiri cadou.

Rotirile cadou sunt gratuite pentru jucător și se joacă pe un pariu minim cu cea mai mică valoare nominală/opțiune de pariu.

Dacă jucătorul accesează o campanie de rotiri cadou în timpul jocului, pentru a o putea activa, acesta trebuie să redeschidă jocul sau un alt joc dintre cele care participă la campanie. Jucătorul poate primi mai mult de o campanie de rotiri cadou simultan. În acest caz, campaniile de rotiri cadou din cadrul unui joc se activează una după cealaltă, fără a mai fi necesară reîncărcarea jocului. Numărul de rotiri cadou, jucătorii selectați pentru campanie, precum și jocurile care vor participa la campanie sunt stabilite și configurate de către operatorul cazinoului.

În timpul unei campanii de rotiri cadou, jucătorul poate câștiga rotiri gratuite sau alte jocuri bonus, dar și poate juca pentru jackpot. În timpul unei campanii de rotiri cadou, se aplică reguli speciale pentru nivelul de jackpot progresiv - în cazul unei combinații de câștig jackpot, jucătorul primește o valoare fixă.



Câștigurile din Rotirile Cadou sunt adăugate la soldul jucătorului fie după fiecare rundă de rotiri cadou, fie după ultima rotire cadou, în funcție de regulile operatorului.

În timpul unei campanii de rotiri cadou, câștigurile din joc NU POT fi dublate.

Numărul de rotiri cadou rămase este afișat în partea de jos a ecranului în timpul unei campanii de rotiri cadou active.

La finalul campaniei de rotiri cadou, jucătorul poate vedea câștigurile totale în partea de jos a ecranului în timpul jocului principal, precum și pe ultimul ecran al campaniei. Jucătorul poate juca rotirile cadou în toate jocurile în care funcționează campania. Odată încheiată campania de rotiri cadou, sunt selectate automat setările pariului și ale valorii nominale/opțiunii de pariu anterioare.

Istoricul ultimelor 10 jocuri


Deschizând **Setările generale** prin butonul  și apăsând butonul de istoric  se va deschide următoarea pagină, pe care sunt enumerate ultimele 10 jocuri. Selectând un joc din listă, se va deschide o pagină cu informații detaliate despre acest joc. Făcând clic pe butonul **Imagine** se va afișa capturi din jocul respectiv.

Notă: **Istoric** se afișează atunci când cel puțin un joc nu a fost jucat în modul demo. Informațiile includ date separate pentru jocul de bază și pentru fiecare rundă suplimentară rezultată din acesta (dacă există), cum ar fi: pariere, rotire gratuită, reluarea rotirii etc.

Parametru	Descriere
ID meci	Număr de identificare a jocului generat automat.
Data și oră	Data și ora jocului selectat,
Valoare nominală	Valoarea nominală a jocului selectat.
Credite	Valoarea pariului în credite.
Pariu	Valoarea pariului în unități monetare.
Rotire Cadou	Indică dacă jocul a fost o rotire cadou.
Câștig Total	Câștigul din toate rundele (din cadrul jocului).
Tip rundă	Tipul runde (rotire, dublare, rotire gratuită, rerotire).
Câștiguri bonus	Suma totală obținută din câștigurile bonus.
Câștiguri linie de plata	Câștigul de linie obținut pentru runda dată.

Accesul la parametrii variabili


Meniul setărilor generale

Se deschide prin apăsarea . Afișează setările de **Sunet**, **Modul de economisire a bateriei**, opțiunea **Rotire rapidă**, opțiunea **Rotire turbo** și **Istoricul** ultimelor 10 jocuri. Pentru dispozitivele mobile există o setare suplimentară pentru activarea modului **Mâna stângă**.




Setări pariu

Afișează setările valorii nominale/opțiunilor de pariu (în funcție dacă jucătorul a ales să joace în unități monetare sau în credite), pariul și liniile de pariere. Jucătorul poate schimba valoarea nominală/opțiunea de pariu și pariul selectând opțiunea preferată. În cazul în care jocul nu este cu linii fixe, se poate schimba și numărul de linii pentru pariere. Valorile curente ale soldului jucătorului și pariul pot fi afișate și în partea de jos a ecranului.

Setări joc automat

Setări joc automat se configurează făcând clic pe butonul .

Făcând clic pe acest buton, se deschide un meniu rapid în care jucătorul poate selecta numărul de jocuri automate.

Făcând clic pe butonul  în modul desktop, se deschide un meniu suplimentar cu setări avansate pentru jocurile automate. Pe dispozitivele mobile, meniul de setări avansate este accesat prin intermediul butonul  și apoi făcând clic pe butonul .

Acest meniu conține următoarele setări suplimentare:

- Oprește la sold mai mic de;
- Oprește la sold mai mare de;
- Oprește la câștiguri peste.

În acest meniu, se poate selecta și numărul de jocuri automate.

Făcând clic pe butonul  se vor începe jocurile automate.

Se va afișa un număr în butonul de **Oprește** , indicând numărul de jocuri automate rămase. Jocurile automate pot fi oprite în orice moment apăsând butonul **Oprește**.

Contents

10 Shining Diamond – descrierea jocului

Tabelul de plăți
Linii de plată și reguli

Simboluri și Funcții bonus

Simbolul Wild
Simbolul Scatter
Simbolul Scatter
RTP: 96.37%
RTP-uri alternative: 96.54%, 97.04%

Clover Chance Jackpot

Clover Chance FUNCȚIA JACKPOT

Funcțiile interfeței cu utilizatorul

Câmpurile și butoanele ecranului principal

Meniuri, moduri și funcții suplimentare

Ecranul pentru selectarea jocurilor
Regulile jocului
Informațiile de ajutor
Pariți
Campanie promoțională de Rotiri Gratuite – Rotiri cadou
Istoricul ultimelor 10 jocuri

Accesul la parametrii variabili

Meniul setărilor generale
Setări pariu
Setări joc automat

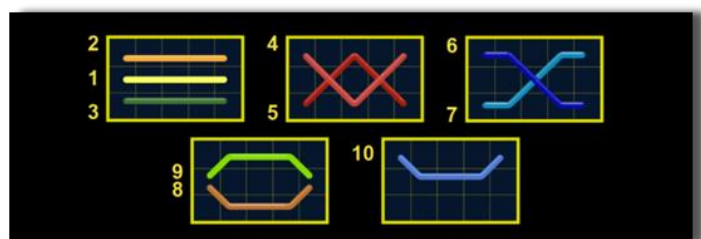
10 Shining Diamond – descrierea jocului



10 Shining Diamond este un slot video cu 10 linii. Jocul se joacă întotdeauna pe 10 linii fixe.

Tabelul de plăți

Symbol	x2	x3	x4	x5
CHERRY	0	10	30	150
LEMON	0	10	30	150
ORANGE	0	10	30	150
PLUM	0	10	30	150
BELL	0	20	40	200
GRAPES	0	40	120	700
MELON	0	40	120	700
SEVEN	10	50	250	5000
STAR	0	20	0	0
DOLLAR	0	5	20	100



Linii de plată și reguli



Toate plățile se acordă pentru combinații de simboluri de același fel. Toate plățile se acordă de la stânga la dreapta pe rolele adiacente, pe liniile selectate, începând cu rola din extrema stângă, cu excepția simbolurilor Scatter. Câștigurile Scatter se adaugă câștigurilor de pe liniile de plată. Se plătesc doar câștigurile cele mai mari de pe linia de plată și/sau Scatter. Câștigurile de linie sunt multiplicare cu pariul total plasat pe linia câștigătoare. Câștigurile Scatter sunt multiplicare cu pariul total. Câștigurile simultane de pe liniile de plată diferite sunt însumate. Câștigurile sunt plătite după extinderea simbolului Wild. Jocul este aleatoriu, iar abilitățile și dexteritatea jucătorului nu îi afectează rezultatele.

Simboluri și Funcții bonus

Simbolul Wild



Apare doar pe rolele 2, 3, și 4.

Înlocuiește toate simbolurile de pe rola sa, cu excepția simbolurilor  și .

Simbolul Scatter



Apare doar pe rolele 1, 3 și 5. Doar combinațiile de 3 simboluri Scatter sunt câștigătoare.

Simbolul Scatter



Apare oriunde pe toate rolele. Doar combinațiile de 3, 4 sau 5 simboluri Scatter pe orice poziție de pe ecran sunt câștigătoare.

RTP: 96.37%

RTP-uri alternative: 96.54%, 97.04%

Clover Chance Jackpot

CLOVER CHANCE este un jackpot cu patru niveluri.



Grand – Nivel jackpot progresiv.



Major – Nivel jackpot progresiv.



Minor – Nivel jackpot progresiv.



Mini – Nivel jackpot progresiv.

CLOVER CHANCE nivelul jackpot poate fi câștigat numai în timpul FUNCȚIEI JACKPOT.

Numai unul dintre nivelurile jackpot poate fi câștigat în timpul FUNCȚIEI JACKPOT.

FUNCȚIA JACKPOT este activată în mod aleatoriu, la sfârșitul unui joc de bază sau al unui joc gratuit.




Se plătesc mai întâi câștigurile din jocul care a activat FUNCȚIA JACKPOT. Apoi, pentru jucător se activează FUNCȚIA JACKPOT.

Clover Chance FUNCȚIA JACKPOT





În timpul FUNCȚIEI JACKPOT jucătorul alege dintre 15 cutii și colectează diferite simboluri.

12 dintre cutii conțin simboluri de perla -  ,  ,  ,  , unde culoarea simbolului corespunde nivelului care va fi acordat. Celelalte cutii conțin simboluri speciale de trifoi pentru creșterea

nivelului -  ,  ,  .

Colectarea oricărui dintre simbolurile speciale pentru creșterea nivelului  ,  ,  duce la câștigarea de către jucător a următorului nivel jackpot cu condiția ca toate cele trei simboluri de perla corespunzătoare să fi fost colectate.

- Nivelul jackpot **GRAND** este câștigat atunci când sunt colectate 3 simboluri  SAU atunci când sunt colectate 3 simboluri  și  .
- Nivelul jackpot **MAJOR** este câștigat atunci când sunt colectate 3 simboluri  SAU atunci când sunt colectate 3 simboluri  și  .

- Nivelul jackpot **MINOR** este câștigat atunci când sunt colectate 3 simboluri  SAU atunci când sunt colectate 3 simboluri  și .
- Nivelul jackpot **MINI** este câștigat atunci când sunt colectate 3 simboluri .

Câștigurile din FUNCȚIA JACKPOT se plătesc la sfârșitul FUNCȚIEI JACKPOT. În timpul FUNCȚIEI JACKPOT nu se plătesc câștiguri pentru liniile de plată.

Funcțiile interfeței cu utilizatorul

Câmpurile și butoanele ecranului principal

Sold – afișează soldul curent al jucătorului.

Câștig – afișează câștigurile acumulate pentru jocul curent.

Ultimul câștig – afișează suma câștigată în ultimul joc jucat.

Apăsând/făcând clic pe **Sold** și pe câmpul **Câștig/Ultimul câștig**, se trece de la modul de credite la cel de unități monetare, jucătorul având posibilitatea de a alege să joace cu credite sau, respectiv, cu unități monetare. Selectarea uneia dintre cele două opțiuni schimbă toate ecranele din joc în care sunt afișate valori - în credite sau, respectiv, în unități monetare. Când se pornește un joc bonus, acesta este jucat în modul selectat de către jucător, care poate fi schimbat când câmpurile **Sold** și **Câștig/Ultimul câștig** îi sunt vizibile jucătorului.

Notă: Setările de mai sus sunt supuse cerințelor jurisdicției în care se joacă jocul și pot lipsi în anumite jurisdicții. În acest caz, jocul și valorile jocului sunt afișate doar în credite sau în valută.

Linie de câștig - afișează mesaje din joc. Atunci când există un câștig, aceasta afișează numărul liniei, combinația câștigătoare și suma câștigată.



Începe un joc nou la valoarea pariului selectat. Ținând apăsat acest buton, se activează modul de Joc rapid pentru un joc continuu la viteză turbo.



Omite animația actuală și trece la următoarea etapă a jocului. Apare în jocurile bonus.



Schimbă viteza de joc. Jucătorul poate alege între viteză normală, viteză rapidă și viteză turbo. Jocurile bonus sunt afișate la viteza lor implicită. Când jocul este încărcat pentru prima dată, este preselectată viteza normală (setare implicită).



Activează oprirea rapidă. Și apăsând/făcând clic pe ecran se activează oprirea rapidă.



Activează modul de Joc automat – jocul este jucat automat pentru un număr selectat de runde.



Selectează valoarea nominală sau opțiunea de pariu, în funcție dacă jucătorul a ales să joace în modul cu valută sau cu credite.



Colectează valoarea câștigătoare în caz de câștig.



Setează valoarea pariului și începe un joc nou. Valorile pariului se schimbă în funcție de valoarea nominală/opțiunea de pariu selectată și de liniile de pariere active. Când jocul este încărcat pentru prima dată, este preselectată cea mai mică valoare a pariului (setare implicită). Apăsând/făcând clic pe acest buton în timpul rotirii rozelor se activează oprirea rapidă. Valoarea de pe buton se schimbă în funcție de opțiunea jucătorului de a juca în bani sau în credite.



Afișează numărul de linii de pariere fixe.



Activează sau dezactivează sunetul jocului.



Deschide Tabelul de plăți (conține plățile jocului, combinațiile câștigătoare și regulile jocului). Plățile sunt afișate în funcție de modul selectat de jucător (valută sau credite) și se schimbă în funcție de pariul selectat de jucător.



Buton pentru selectarea jocului. Când este apăsat, acesta transferă mai întâi câștigurile în câmpul Sold (jocul se încheie) și apoi trece la ecranul pentru selectarea jocurilor.



Deschide setările detaliate ale jocului: Setările pariului, setările generale și setările jocului automat, precum și regulile jocului și informațiile de ajutor pe dispozitivele mobile. Pe desktop, acest buton deschide setările generale.



Se iese din setările jocului și se revine la joc.


Și numele jocului, ID-ul jocului și ora exactă sunt afișate în joc. Poziția acestora depinde de modul ales de jucător – modul desktop, mobil panoramă sau mobil portret.

Alternative pentru tastatură în versiunea desktop

Buton	Alternativă pentru tastatură	Buton	Alternativă pentru tastatură
Ecranul principal		În modul Dublare:	
	Apăsați pe <Spațiu> sau <Enter>		Apăsați pe ↑ (săgeată în sus)
	Apăsați pe <C>, <V>, , <N>, <M>, unde: <C> este pariul cu valoarea cea mai mică <M> este pariul cu valoarea cea mai mare		Apăsați pe ← (săgeată la stânga)
	Apăsați pe <I>		Apăsați pe → (săgeată la dreapta)
	Apăsați pe <S>		Apăsați pe ↓ (săgeată în jos)
	Apăsați pe <H>		
	Apăsați pe ↓ (săgeată în jos)		

Meniuri, moduri și funcții suplimentare

Ecranul pentru selectarea jocurilor

Ecranul pentru selectarea jocurilor este afișat făcând clic pe butonul . Ecranul afișează toate jocurile disponibile cu butoanele de joc corespunzătoare. Făcând clic pe butonul unui joc se deschide jocul respectiv. Sunt afișate următoarele informații pe butoanele jocului:


- Numele jocului;
- Opțiunea de a adăuga/elimina jocul respectiv din **Favorite** (apăsând/făcând clic ).

Titlurile de jocuri sunt aranjate în grupuri tematice. Paginile cu grupurile tematice respective pot fi încărcate atingând/făcând clic pe un buton selectat în meniul de navigare din partea de jos a ecranului sau prin intermediul butonului **Vedeți-le pe toate** (+ numărul de jocuri disponibile), care se află în colțul din dreapta sus al câmpului cu titlul grupului.

Următoarele butoane sunt afișate în meniul de navigare aflat în partea de jos a ecranului:

- **Căutare** – deschide o pagină ce conține un câmp de căutare în care jucătorul poate căuta un anumit joc.
- **Sold** – afișează soldul curent al jucătorului.
- **Ceas** – afișează ora curentă a jucătorului.
- **Leșire** – un buton de ieșire din ecranul de selectare a jocului.
- **Setări** – deschide un meniu pentru selectarea limbii, a setărilor (activarea și dezactivarea sunetului) și a ecranului Ajutor.

Regulile jocului

Regulile jocului sunt afișate făcând clic pe butonul . Ecranul afișează combinațiile câștigătoare, plățile jocului și regulile jocului. Plățile sunt afișate în credite sau în unități monetare, în funcție de alegerea jucătorului, și se schimbă în funcție de pariul selectat de jucător.

Informațiile de ajutor

Apăsând butonul  se va afișa ecranul **Ajutor**. Acesta oferă informații detaliate despre joc.



Pariați

Pentru a dubla orice câștig situat în limita maximă specificată în regulile jocului, faceți clic pe butonul  pentru a activa modul **Pariați**.

Activând modul Pariați, se va extrage o carte aleatorie din 4 cărți posibile: as de romb, as de pică, as de treflă și as de inimă. Aceasta este cartea curentă, care va sta întoarsă cu fața în jos în centrul ecranului până când jucătorul va face o alegere. Aceeași carte este întoarsă cu fața în jos în câmpul **Istoric**. Jucătorul alege ROȘU sau NEGRU. Câștigul este dublat (x2) dacă alege corect ROȘU / NEGRU. Dacă nu a ales corect ROȘU / NEGRU, atunci pierde câștigul, iar jocul se încheie. Dublarea nu este posibilă dacă se câștigă un nivel de jackpot progresiv. Jucătorul poate vedea încercările de dublare rămase pe ecran, în câmpul **Încercări de pariere rămase**.

Limita de dublare și numărul maxim de încercări de dublare sunt afișate în tabelul de plăți .

Dacă jucătorul nu vrea să dubleze câștigul, ci să îl colecteze, atunci trebuie să folosească butonul  sau

 sau . Apăsând unul dintre cele două butoane în acest mod, câștigurile sunt transferate în câmpul **Sold**.

Campanie promoțională de Rotiri Gratuite – Rotiri cadou

Toți jucătorii care accesează o campanie de **Rotiri cadou** va primi o notificare la momentul încărcării jocului. Jucătorul are posibilitatea de a accepta sau de a respinge campania de rotiri cadou. Făcând clic pe butonul



, se vor afișa pe ecran informații detaliate despre reguli și alte informații importante referitoare la campania de rotiri cadou.

Rotirile cadou sunt gratuite pentru jucător și se joacă pe un pariu minim cu cea mai mică valoare nominală/opțiune de pariu.

Dacă jucătorul accesează o campanie de rotiri cadou în timpul jocului, pentru a o putea activa, acesta trebuie să redeschidă jocul sau un alt joc dintre cele care participă la campanie. Jucătorul poate primi mai mult de o campanie de rotiri cadou simultan. În acest caz, campaniile de rotiri cadou din cadrul unui joc se activează una după cealaltă, fără a mai fi necesară reîncărcarea jocului. Numărul de rotiri cadou, jucătorii selectați pentru campanie, precum și jocurile care vor participa la campanie sunt stabilite și configurate de către operatorul cazinoului.

În timpul unei campanii de rotiri cadou, jucătorul poate câștiga rotiri gratuite sau alte jocuri bonus, dar și poate juca pentru jackpot. În timpul unei campanii de rotiri cadou, se aplică reguli speciale pentru nivelul de jackpot progresiv - în cazul unei combinații de câștig jackpot, jucătorul primește o valoare fixă.



Câștigurile din Rotirile Cadou sunt adăugate la soldul jucătorului fie după fiecare rundă de rotiri cadou, fie după ultima rotire cadou, în funcție de regulile operatorului.

În timpul unei campanii de rotiri cadou, câștigurile din joc NU POT fi dublate.

Numărul de rotiri cadou rămase este afișat în partea de jos a ecranului în timpul unei campanii de rotiri cadou active.

La finalul campaniei de rotiri cadou, jucătorul poate vedea câștigurile totale în partea de jos a ecranului în timpul jocului principal, precum și pe ultimul ecran al campaniei. Jucătorul poate juca rotirile cadou în toate jocurile în care funcționează campania. Odată încheiată campania de rotiri cadou, sunt selectate automat setările pariului și ale valorii nominale/opțiunii de pariu anterioare.

Istoricul ultimelor 10 jocuri


Deschizând **Setările generale** prin butonul  și apăsând butonul de istoric  se va deschide următoarea pagină, pe care sunt enumerate ultimele 10 jocuri. Selectând un joc din listă, se va deschide o pagină cu informații detaliate despre acest joc. Făcând clic pe butonul **Imagine** se va afișa capturi din jocul respectiv.

Notă: **Istoric** se afișează atunci când cel puțin un joc nu a fost jucat în modul demo. Informațiile includ date separate pentru jocul de bază și pentru fiecare rundă suplimentară rezultată din acesta (dacă există), cum ar fi: pariere, rotire gratuită, reluarea rotirii etc.

Parametru	Descriere
ID meci	Număr de identificare a jocului generat automat.
Data și oră	Data și ora jocului selectat,
Valoare nominală	Valoarea nominală a jocului selectat.
Credite	Valoarea pariului în credite.
Pariu	Valoarea pariului în unități monetare.
Rotire Cadou	Indică dacă jocul a fost o rotire cadou.
Câștig Total	Câștigul din toate rundele (din cadrul jocului).
Tip rundă	Tipul runde (rotire, dublare, rotire gratuită, rerotire).
Câștiguri bonus	Suma totală obținută din câștigurile bonus.
Câștiguri linie de plata	Câștigul de linie obținut pentru runda dată.

Accesul la parametrii variabili

Meniul setărilor generale

Se deschide prin apăsarea . Afișează setările de **Sunet**, **Modul de economisire a bateriei**, opțiunea **Rotire rapidă**, opțiunea **Rotire turbo** și **Istoricul** ultimelor 10 jocuri. Pentru dispozitivele mobile există o setare suplimentară pentru activarea modului **Mâna stângă**.


Setări pariu

Afișează setările valorii nominale/opțiunilor de pariu (în funcție dacă jucătorul a ales să joace în unități monetare sau în credite), pariul și liniile de pariere. Jucătorul poate schimba valoarea nominală/opțiunea de pariu și pariul selectând opțiunea preferată. În cazul în care jocul nu este cu linii fixe, se poate schimba și numărul de linii pentru pariere. Valorile curente ale soldului jucătorului și pariul pot fi afișate și în partea de jos a ecranului.

Setări joc automat

Setări joc automat se configurează făcând clic pe butonul .

Făcând clic pe acest buton, se deschide un meniu rapid în care jucătorul poate selecta numărul de jocuri automate.

Făcând clic pe butonul  în modul desktop, se deschide un meniu suplimentar cu setări avansate pentru jocurile automate. Pe dispozitivele mobile, meniul de setări avansate este accesat prin intermediul


butonul  și apoi făcând clic pe butonul .

Acest meniu conține următoarele setări suplimentare:

- Oprește la sold mai mic de;
- Oprește la sold mai mare de;
- Oprește la câștiguri peste.

În acest meniu, se poate selecta și numărul de jocuri automate.

Făcând clic pe butonul  se vor începe jocurile automate.

Se va afișa un număr în butonul de **Oprește** , indicând numărul de jocuri automate rămase. Jocurile automate pot fi oprite în orice moment apăsând butonul **Oprește**.

Cuprins

20 Burning Clover – descrierea jocului

Tabelul de plăți
Linii de plată și reguli

Simboluri și Funcții bonus

Simbolul Wild
Simbolul Scatter
Simbolul Scatter
RTP: 96.52%
RTP-uri alternative: 95.88%

Clover Chance Jackpot

Clover Chance FUNCȚIA JACKPOT

Funcțiile interfeței cu utilizatorul

Câmpurile și butoanele ecranului principal

Meniuri, moduri și funcții suplimentare

Ecranul pentru selectarea jocurilor
Regulile jocului
Informațiile de ajutor
Pariți
Campanie promoțională de Rotiri Gratuite – Rotiri cadou
Istoricul ultimelor 10 jocuri

Accesul la parametrii variabili

Meniul setărilor generale
Setări pariu
Setări joc automat

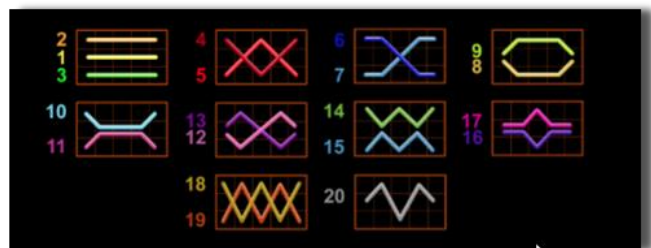
20 Burning Clover – descrierea jocului



20 Burning Clover este un slot video cu 20 linii. Jocul se joacă întotdeauna pe 20 linii fixe.

Tabelul de plăți

Figure	x2	x3	x4	x5
CHERRY	0	10	30	100
LEMON	0	10	30	100
ORANGE	0	10	30	100
PLUM	0	10	30	100
BELL	0	20	50	200
GRAPES	0	40	100	500
MELON	0	40	100	500
SEVEN	10	50	200	3000
STAR (SCATTER)	0	20	0	0
DOLLAR (SCATTER)	0	3	20	100



Linii de plată și reguli

Toate plățile se acordă pentru combinații de simboluri de același fel. Toate plățile se acordă de la stânga la dreapta pe rolele adiacente, pe liniile selectate, începând cu rola din extrema stângă, cu excepția simbolurilor Scatter. Câștigurile Scatter se adaugă câștigurilor de pe liniile de plată. Se plătesc doar câștigurile cele mai mari de pe linia de plată și/sau Scatter. Câștigurile de linie sunt multiplicare cu pariul total plasat pe linia câștigătoare. Câștigurile Scatter sunt multiplicare cu pariul total. Câștigurile simultane de pe liniile de plată diferite sunt însumate. Câștigurile sunt plătite după extinderea simbolului Wild. Jocul este aleatoriu, iar abilitățile și dexteritatea jucătorului nu îi afectează rezultatele.

Simboluri și Funcții bonus

Simbolul Wild



Apare doar pe rolele 2, 3, și 4.

Înlocuiește toate simbolurile de pe rola sa, cu excepția simbolurilor Scatter.

Simbolul Scatter



Apare doar pe rolele 1, 3 și 5. Doar combinațiile de 3 simboluri Scatter sunt câștigătoare.

Simbolul Scatter



Apare oriunde pe toate rolele. Doar combinațiile de 3, 4 sau 5 simboluri Scatter pe orice poziție de pe ecran sunt câștigătoare.

RTP: 96.52%

RTP-uri alternative: 95.88%

Clover Chance Jackpot

CLOVER CHANCE este un jackpot cu patru niveluri.



Grand – Nivel jackpot progresiv.



Major – Nivel jackpot progresiv.



Minor – Nivel jackpot progresiv.



Mini – Nivel jackpot progresiv.

CLOVER CHANCE nivelul jackpot poate fi câștigat numai în timpul FUNCȚIEI JACKPOT.

Numai unul dintre nivelurile jackpot poate fi câștigat în timpul FUNCȚIEI JACKPOT.

FUNCȚIA JACKPOT este activată în mod aleatoriu, la sfârșitul unui joc de bază sau al unui joc gratuit.




Se plătesc mai întâi câștigurile din jocul care a activat FUNCȚIA JACKPOT. Apoi, pentru jucător se activează FUNCȚIA JACKPOT.

Clover Chance FUNCȚIA JACKPOT





În timpul FUNCȚIEI JACKPOT jucătorul alege dintre 15 cufere și colectează diferite simboluri.

12 dintre cufere conțin simboluri de perla -  ,  ,  ,  , unde culoarea simbolului corespunde nivelului care va fi acordat. Celelalte cufere conțin simboluri speciale de trifoii pentru creșterea

nivelului -  ,  ,  .

Colectarea oricărui dintre simbolurile speciale pentru creșterea nivelului  ,  ,  duce la câștigarea de către jucător a următorului nivel jackpot cu condiția ca toate cele trei simboluri de perla corespunzătoare să fi fost colectate.

- Nivelul jackpot **GRAND** este câștigat atunci când sunt colectate 3 simboluri  SAU atunci când sunt colectate 3 simboluri  și  .
- Nivelul jackpot **MAJOR** este câștigat atunci când sunt colectate 3 simboluri  SAU atunci când sunt colectate 3 simboluri  și  .

- Nivelul jackpot **MINOR** este câștigat atunci când sunt colectate 3 simboluri  SAU atunci când sunt colectate 3 simboluri  și .
- Nivelul jackpot **MINI** este câștigat atunci când sunt colectate 3 simboluri .

Câștigurile din FUNCȚIA JACKPOT se plătesc la sfârșitul FUNCȚIEI JACKPOT. În timpul FUNCȚIEI JACKPOT nu se plătesc câștiguri pentru liniile de plată.

Funcțiile interfeței cu utilizatorul

Câmpurile și butoanele ecranului principal

Sold – afișează soldul curent al jucătorului.

Câștig – afișează câștigurile acumulate pentru jocul curent.

Ultimul câștig – afișează suma câștigată în ultimul joc jucat.

Apăsând/făcând clic pe **Sold** și pe câmpul **Câștig/Ultimul câștig**, se trece de la modul de credite la cel de unități monetare, jucătorul având posibilitatea de a alege să joace cu credite sau, respectiv, cu unități monetare. Selectarea uneia dintre cele două opțiuni schimbă toate ecranele din joc în care sunt afișate valori - în credite sau, respectiv, în unități monetare. Când se pornește un joc bonus, acesta este jucat în modul selectat de către jucător, care poate fi schimbat când câmpurile **Sold** și **Câștig/Ultimul câștig** îi sunt vizibile jucătorului.

Notă: Setările de mai sus sunt supuse cerințelor jurisdicției în care se joacă jocul și pot lipsi în anumite jurisdicții. În acest caz, jocul și valorile jocului sunt afișate doar în credite sau în valută.

Linie de câștig - afișează mesaje din joc. Atunci când există un câștig, aceasta afișează numărul liniei, combinația câștigătoare și suma câștigată.



Începe un joc nou la valoarea pariului selectat. Ținând apăsat acest buton, se activează modul de Joc rapid pentru un joc continuu la viteză turbo.



Omite animația actuală și trece la următoarea etapă a jocului. Apare în jocurile bonus.



Schimbă viteza de joc. Jucătorul poate alege între viteză normală, viteză rapidă și viteză turbo. Jocurile bonus sunt afișate la viteza lor implicită. Când jocul este încărcat pentru prima dată, este preselectată viteza normală (setare implicită).



Activează oprirea rapidă. Și apăsând/făcând clic pe ecran se activează oprirea rapidă.



Activează modul de Joc automat – jocul este jucat automat pentru un număr selectat de runde.



Selectează valoarea nominală sau opțiunea de pariu, în funcție dacă jucătorul a ales să joace în modul cu valută sau cu credite.



Colectează valoarea câștigătoare în caz de câștig.



Setează valoarea pariului și începe un joc nou. Valorile pariului se schimbă în funcție de valoarea nominală/opțiunea de pariu selectată și de liniile de pariere active. Când jocul este încărcat pentru prima dată, este preselectată cea mai mică valoare a pariului (setare implicită). Apăsând/făcând clic pe acest buton în timpul rotirii rozelor se activează oprirea rapidă. Valoarea de pe buton se schimbă în funcție de opțiunea jucătorului de a juca în bani sau în credite.



Afișează numărul de linii de pariere fixe.



Activează sau dezactivează sunetul jocului.



Deschide Tabelul de plăți (conține plățile jocului, combinațiile câștigătoare și regulile jocului). Plățile sunt afișate în funcție de modul selectat de jucător (valută sau credite) și se schimbă în funcție de pariul selectat de jucător.



Buton pentru selectarea jocului. Când este apăsat, acesta transferă mai întâi câștigurile în câmpul Sold (jocul se încheie) și apoi trece la ecranul pentru selectarea jocurilor.



Deschide setările detaliate ale jocului: Setările pariului, setările generale și setările jocului automat, precum și regulile jocului și informațiile de ajutor pe dispozitivele mobile. Pe desktop, acest buton deschide setările generale.



Se iese din setările jocului și se revine la joc.


Și numele jocului, ID-ul jocului și ora exactă sunt afișate în joc. Poziția acestora depinde de modul ales de jucător – modul desktop, mobil panoramă sau mobil portret.

Alternative pentru tastatură în versiunea desktop

Buton	Alternativă pentru tastatură	Buton	Alternativă pentru tastatură
Ecranul principal		În modul Dublare:	
	Apăsați pe <Spațiu> sau <Enter>		Apăsați pe ↑ (săgeată în sus)
	Apăsați pe <C>, <V>, , <N>, <M>, unde: <C> este pariul cu valoarea cea mai mică <M> este pariul cu valoarea cea mai mare		Apăsați pe ← (săgeată la stânga)
	Apăsați pe <I>		Apăsați pe → (săgeată la dreapta)
	Apăsați pe <S>		Apăsați pe ↓ (săgeată în jos)
	Apăsați pe <H>		
	Apăsați pe ↓ (săgeată în jos)		

Meniuri, moduri și funcții suplimentare

Ecranul pentru selectarea jocurilor

Ecranul pentru selectarea jocurilor este afișat făcând clic pe butonul . Ecranul afișează toate jocurile disponibile cu butoanele de joc corespunzătoare. Făcând clic pe butonul unui joc se deschide jocul respectiv.

Sunt afișate următoarele informații pe butoanele jocului:


- Numele jocului;
- Opțiunea de a adăuga/elimina jocul respectiv din **Favorite** (apăsând/făcând clic ).

Titlurile de jocuri sunt aranjate în grupuri tematice. Paginile cu grupurile tematice respective pot fi încărcate atingând/făcând clic pe un buton selectat în meniul de navigare din partea de jos a ecranului sau prin intermediul butonului **Vedeți-le pe toate** (+ numărul de jocuri disponibile), care se află în colțul din dreapta sus al câmpului cu titlul grupului.

Următoarele butoane sunt afișate în meniul de navigare aflat în partea de jos a ecranului:

- **Căutare** – deschide o pagină ce conține un câmp de căutare în care jucătorul poate căuta un anumit joc.
- **Sold** – afișează soldul curent al jucătorului.
- **Ceas** – afișează ora curentă a jucătorului.
- **Leșire** – un buton de ieșire din ecranul de selectare a jocului.
- **Setări** – deschide un meniu pentru selectarea limbii, a setărilor (activarea și dezactivarea sunetului) și a ecranului Ajutor.


Regulile jocului

Regulile jocului sunt afișate făcând clic pe butonul . Ecranul afișează combinațiile câștigătoare, plățile jocului și regulile jocului. Plățile sunt afișate în credite sau în unități monetare, în funcție de alegerea jucătorului, și se schimbă în funcție de pariul selectat de jucător.

Informațiile de ajutor

Apăsând butonul  se va afișa ecranul **Ajutor**. Acesta oferă informații detaliate despre joc.



Pariați

Pentru a dubla orice câștig situat în limita maximă specificată în regulile jocului, faceți clic pe butonul  pentru a activa modul **Pariați**.

Activând modul Pariați, se va extrage o carte aleatorie din 4 cărți posibile: as de romb, as de pică, as de treflă și as de inimă. Aceasta este cartea curentă, care va sta întoarsă cu fața în jos în centrul ecranului până când jucătorul va face o alegere. Aceeași carte este întoarsă cu fața în jos în câmpul **Istoric**. Jucătorul alege ROȘU sau NEGRU. Câștigul este dublat (x2) dacă alege corect ROȘU / NEGRU. Dacă nu a ales corect ROȘU / NEGRU, atunci pierde câștigul, iar jocul se încheie. Dublarea nu este posibilă dacă se câștigă un nivel de jackpot progresiv. Jucătorul poate vedea încercările de dublare rămase pe ecran, în câmpul **Încercări de pariere rămase**.

Limita de dublare și numărul maxim de încercări de dublare sunt afișate în tabelul de plăți .

Dacă jucătorul nu vrea să dubleze câștigul, ci să îl colecteze, atunci trebuie să folosească butonul  sau

 sau . Apăsând unul dintre cele două butoane în acest mod, câștigurile sunt transferate în câmpul **Sold**.

Campanie promoțională de Rotiri Gratuite – Rotiri cadou

Toți jucătorii care accesează o campanie de **Rotiri cadou** va primi o notificare la momentul încărcării jocului. Jucătorul are posibilitatea de a accepta sau de a respinge campania de rotiri cadou. Făcând clic pe butonul



, se vor afișa pe ecran informații detaliate despre reguli și alte informații importante referitoare la campania de rotiri cadou.

Rotirile cadou sunt gratuite pentru jucător și se joacă pe un pariu minim cu cea mai mică valoare nominală/opțiune de pariu.

Dacă jucătorul accesează o campanie de rotiri cadou în timpul jocului, pentru a o putea activa, acesta trebuie să redeschidă jocul sau un alt joc dintre cele care participă la campanie. Jucătorul poate primi mai mult de o campanie de rotiri cadou simultan. În acest caz, campaniile de rotiri cadou din cadrul unui joc se activează una după cealaltă, fără a mai fi necesară reîncărcarea jocului. Numărul de rotiri cadou, jucătorii selectați pentru campanie, precum și jocurile care vor participa la campanie sunt stabilite și configurate de către operatorul cazinoului.

În timpul unei campanii de rotiri cadou, jucătorul poate câștiga rotiri gratuite sau alte jocuri bonus, dar și poate juca pentru jackpot. În timpul unei campanii de rotiri cadou, se aplică reguli speciale pentru nivelul de jackpot progresiv - în cazul unei combinații de câștig jackpot, jucătorul primește o valoare fixă.



Câștigurile din Rotirile Cadou sunt adăugate la soldul jucătorului fie după fiecare rundă de rotiri cadou, fie după ultima rotire cadou, în funcție de regulile operatorului.

În timpul unei campanii de rotiri cadou, câștigurile din joc NU POT fi dublate.

Numărul de rotiri cadou rămase este afișat în partea de jos a ecranului în timpul unei campanii de rotiri cadou active.

La finalul campaniei de rotiri cadou, jucătorul poate vedea câștigurile totale în partea de jos a ecranului în timpul jocului principal, precum și pe ultimul ecran al campaniei. Jucătorul poate juca rotirile cadou în toate jocurile în care funcționează campania. Odată încheiată campania de rotiri cadou, sunt selectate automat setările pariului și ale valorii nominale/opțiunii de pariu anterioare.

Istoricul ultimelor 10 jocuri


Deschizând **Setările generale** prin butonul  și apăsând butonul de istoric  se va deschide următoarea pagină, pe care sunt enumerate ultimele 10 jocuri. Selectând un joc din listă, se va deschide o pagină cu informații detaliate despre acest joc. Făcând clic pe butonul **Imagine** se va afișa capturi din jocul respectiv.

Notă: **Istoric** se afișează atunci când cel puțin un joc nu a fost jucat în modul demo. Informațiile includ date separate pentru jocul de bază și pentru fiecare rundă suplimentară rezultată din acesta (dacă există), cum ar fi: pariere, rotire gratuită, reluarea rotirii etc.

Parametru	Descriere
ID meci	Număr de identificare a jocului generat automat.
Data și oră	Data și ora jocului selectat,
Valoare nominală	Valoarea nominală a jocului selectat.
Credite	Valoarea pariului în credite.
Pariu	Valoarea pariului în unități monetare.
Rotire Cadou	Indică dacă jocul a fost o rotire cadou.
Câștig Total	Câștigul din toate rundele (din cadrul jocului).
Tip rundă	Tipul runde (rotire, dublare, rotire gratuită, rerotire).
Câștiguri bonus	Suma totală obținută din câștigurile bonus.
Câștiguri linie de plata	Câștigul de linie obținut pentru runda dată.

Accesul la parametrii variabili


Meniul setărilor generale

Se deschide prin apăsarea . Afișează setările de **Sunet**, **Modul de economisire a bateriei**, opțiunea **Rotire rapidă**, opțiunea **Rotire turbo** și **Istoricul** ultimelor 10 jocuri. Pentru dispozitivele mobile există o setare suplimentară pentru activarea modului **Mâna stângă**.




Setări pariu

Afișează setările valorii nominale/opțiunilor de pariu (în funcție dacă jucătorul a ales să joace în unități monetare sau în credite), pariul și liniile de pariere. Jucătorul poate schimba valoarea nominală/opțiunea de pariu și pariul selectând opțiunea preferată. În cazul în care jocul nu este cu linii fixe, se poate schimba și numărul de linii pentru pariere. Valorile curente ale soldului jucătorului și pariul pot fi afișate și în partea de jos a ecranului.

Setări joc automat

Setări joc automat se configurează făcând clic pe butonul .

Făcând clic pe acest buton, se deschide un meniu rapid în care jucătorul poate selecta numărul de jocuri automate.

Făcând clic pe butonul  în modul desktop, se deschide un meniu suplimentar cu setări avansate pentru jocurile automate. Pe dispozitivele mobile, meniul de setări avansate este accesat prin intermediul butonul  și apoi făcând clic pe butonul .

Acest meniu conține următoarele setări suplimentare:

- Oprește la sold mai mic de;
- Oprește la sold mai mare de;
- Oprește la câștiguri peste.

În acest meniu, se poate selecta și numărul de jocuri automate.

Făcând clic pe butonul  se vor începe jocurile automate.

Se va afișa un număr în butonul de **Oprește** , indicând numărul de jocuri automate rămase. Jocurile automate pot fi oprite în orice moment apăsând butonul **Oprește**.

Cuprins

20 Super Fruits – descrierea jocului

- Tabelul de plăți
- Linii de plată și reguli

Simboluri și Funcții bonus

- Simbolul Wild
- Simbolul Scatter
- RTP: 96.53%
- RTP-uri alternative: 95.79%

Clover Chance Jackpot

- Clover Chance FUNCȚIA JACKPOT

Funcțiile interfeței cu utilizatorul

Câmpurile și butoanele ecranului principal

Meniuri, moduri și funcții suplimentare

- Ecranul pentru selectarea jocurilor
- Regulile jocului
- Informațiile de ajutor
- Pariați
- Campanie promoțională de Rotiri Gratuite – Rotiri cadou
- Istoricul ultimelor 10 jocuri

Accesul la parametrii variabili

- Meniul setărilor generale
- Setări pariu
- Setări joc automat

20 Super Fruits – descrierea jocului



20 Super Fruits este un slot video cu 20 linii. Jocul se joacă întotdeauna pe 20 linii fixe.

Tabelul de plăți

Figure	x3	x4	x5
CHERRY	10	20	100
ORANGE	10	20	100
LEMON	10	20	100
PLUM	20	40	200
WATERMELON	20	40	200
GRAPES	20	80	400
SEVEN	40	400	1000
STAR	5	20	500



Linii de plată și reguli

Toate plățile se acordă pentru combinații de simboluri de același fel. Toate plățile se acordă de la stânga la dreapta pe rolele adiacente, pe liniile selectate, începând cu rola din extrema stângă, cu excepția simbolurilor Scatter. Câștigurile Scatter se adaugă câștigurilor de pe liniile de plată. Se plătesc doar câștigurile cele mai mari de pe linia de plată și/sau Scatter. Câștigurile de linie sunt multiplicare cu pariul total plasat pe linia câștigătoare. Câștigurile Scatter sunt multiplicare cu pariul total. Câștigurile simultane de pe liniile de plată diferite sunt însumate. Jocul este aleatoriu, iar abilitățile și dexteritatea jucătorului nu îi afectează rezultatele.

Simboluri și Funcții bonus

Simbolul Wild



Apare pe toate rolele. Înlocuiește toate simbolurile de pe poziția sa, cu excepția

simbolurilor



Simbolul Scatter



Apare pe toate rolele. Doar combinațiile de 3, 4 sau 5 simboluri Scatter sunt câștigătoare.

RTP: 96.53%

RTP-uri alternative: 95.79%

Clover Chance Jackpot

CLOVER CHANCE este un jackpot cu patru niveluri.



Grand – Nivel jackpot progresiv.



Major – Nivel jackpot progresiv.



Minor – Nivel jackpot progresiv.



Mini – Nivel jackpot progresiv.

CLOVER CHANCE nivelul jackpot poate fi câștigat numai în timpul FUNCȚIEI JACKPOT.


Numai unul dintre nivelurile jackpot poate fi câștigat în timpul FUNCȚIEI JACKPOT.

FUNCȚIA JACKPOT este activată în mod aleatoriu, la sfârșitul unui joc de bază sau al unui joc gratuit.

Se plătesc mai întâi câștigurile din jocul care a activat FUNCȚIA JACKPOT. Apoi, pentru jucător se activează FUNCȚIA JACKPOT.




Clover Chance FUNCȚIA JACKPOT

În timpul FUNCȚIEI JACKPOT jucătorul alege dintre 15 cufere și colectează diferite simboluri.







12 dintre cufere conțin simboluri de perlă -  ,  ,  ,  , unde culoarea simbolului corespunde nivelului care va fi acordat. Celelalte cufere conțin simboluri speciale de trifoi pentru creșterea

nivelului -  ,  ,  .

Colectarea oricăruia dintre simbolurile speciale pentru creșterea nivelului  ,  ,  duce la câștigarea de către jucător a următorului nivel jackpot cu condiția ca toate cele trei simboluri de perlă corespunzătoare să fi fost colectate.

- Nivelul jackpot **GRAND** este câștigat atunci când sunt colectate 3 simboluri  SAU atunci când sunt colectate 3 simboluri  și  .
- Nivelul jackpot **MAJOR** este câștigat atunci când sunt colectate 3 simboluri  SAU atunci când sunt colectate 3 simboluri  și  .

- Nivelul jackpot **MINOR** este câștigat atunci când sunt colectate 3 simboluri  SAU atunci când sunt colectate 3 simboluri  și .
- Nivelul jackpot **MINI** este câștigat atunci când sunt colectate 3 simboluri .

Câștigurile din FUNCȚIA JACKPOT se plătesc la sfârșitul FUNCȚIEI JACKPOT. În timpul FUNCȚIEI JACKPOT nu se plătesc câștiguri pentru liniile de plată.

Funcțiile interfeței cu utilizatorul

Câmpurile și butoanele ecranului principal

Sold – afișează soldul curent al jucătorului.

Câștig – afișează câștigurile acumulate pentru jocul curent.

Ultimul câștig – afișează suma câștigată în ultimul joc jucat.

Apăsând/făcând clic pe **Sold** și pe câmpul **Câștig/Ultimul câștig**, se trece de la modul de credite la cel de unități monetare, jucătorul având posibilitatea de a alege să joace cu credite sau, respectiv, cu unități monetare. Selectarea uneia dintre cele două opțiuni schimbă toate ecranele din joc în care sunt afișate valori - în credite sau, respectiv, în unități monetare. Când se pornește un joc bonus, acesta este jucat în modul selectat de către jucător, care poate fi schimbat când câmpurile **Sold** și **Câștig/Ultimul câștig** îi sunt vizibile jucătorului.

Notă: Setările de mai sus sunt supuse cerințelor jurisdicției în care se joacă jocul și pot lipsi în anumite jurisdicții. În acest caz, jocul și valorile jocului sunt afișate doar în credite sau în valută.

Linie de câștig - afișează mesaje din joc. Atunci când există un câștig, aceasta afișează numărul liniei, combinația câștigătoare și suma câștigată.



Începe un joc nou la valoarea pariului selectat. Ținând apăsat acest buton, se activează modul de Joc rapid pentru un joc continuu la viteză turbo.



Omite animația actuală și trece la următoarea etapă a jocului. Apare în jocurile bonus.



Schimbă viteza de joc. Jucătorul poate alege între viteză normală, viteză rapidă și viteză turbo. Jocurile bonus sunt afișate la viteza lor implicită. Când jocul este încărcat pentru prima dată, este preselectată viteza normală (setare implicită).



Activează oprirea rapidă. Și apăsând/făcând clic pe ecran se activează oprirea rapidă.



Activează modul de Joc automat – jocul este jucat automat pentru un număr selectat de runde.



Selectează valoarea nominală sau opțiunea de pariu, în funcție dacă jucătorul a ales să joace în modul cu valută sau cu credite.



Colectează valoarea câștigătoare în caz de câștig.



Setează valoarea pariului și începe un joc nou. Valorile pariului se schimbă în funcție de valoarea nominală/opțiunea de pariu selectată și de liniile de pariere active. Când jocul este încărcat pentru prima dată, este preselectată cea mai mică valoare a pariului (setare implicită). Apăsând/făcând clic pe acest buton în timpul rotirii rozelor se activează oprirea rapidă. Valoarea de pe buton se schimbă în funcție de opțiunea jucătorului de a juca în bani sau în credite.



Afișează numărul de linii de pariere fixe.



Activează sau dezactivează sunetul jocului.



Deschide Tabelul de plăți (conține plățile jocului, combinațiile câștigătoare și regulile jocului). Plățile sunt afișate în funcție de modul selectat de jucător (valută sau credite) și se schimbă în funcție de pariul selectat de jucător.



Buton pentru selectarea jocului. Când este apăsat, acesta transferă mai întâi câștigurile în câmpul Sold (jocul se încheie) și apoi trece la ecranul pentru selectarea jocurilor.



Deschide setările detaliate ale jocului: Setările pariului, setările generale și setările jocului automat, precum și regulile jocului și informațiile de ajutor pe dispozitivele mobile. Pe desktop, acest buton deschide setările generale.



Se iese din setările jocului și se revine la joc.


Și numele jocului, ID-ul jocului și ora exactă sunt afișate în joc. Poziția acestora depinde de modul ales de jucător – modul desktop, mobil panoramă sau mobil portret.

Alternative pentru tastatură în versiunea desktop

Buton	Alternativă pentru tastatură	Buton	Alternativă pentru tastatură
Ecranul principal		În modul Dublare:	
	Apăsați pe <Spațiu> sau <Enter>		Apăsați pe ↑ (săgeată în sus)
	Apăsați pe <C>, <V>, , <N>, <M>, unde: <C> este pariul cu valoarea cea mai mică <M> este pariul cu valoarea cea mai mare		Apăsați pe ← (săgeată la stânga)
	Apăsați pe <I>		Apăsați pe → (săgeată la dreapta)
	Apăsați pe <S>		Apăsați pe ↓ (săgeată în jos)
	Apăsați pe <H>		
	Apăsați pe ↓ (săgeată în jos)		

Meniuri, moduri și funcții suplimentare

Ecranul pentru selectarea jocurilor

Ecranul pentru selectarea jocurilor este afișat făcând clic pe butonul . Ecranul afișează toate jocurile disponibile cu butoanele de joc corespunzătoare. Făcând clic pe butonul unui joc se deschide jocul respectiv. Sunt afișate următoarele informații pe butoanele jocului:


- Numele jocului;
- Opțiunea de a adăuga/elimina jocul respectiv din **Favorite** (apăsând/făcând clic .

Titlurile de jocuri sunt aranjate în grupuri tematice. Paginile cu grupurile tematice respective pot fi încărcate atingând/făcând clic pe un buton selectat în meniul de navigare din partea de jos a ecranului sau prin intermediul butonului **Vedeți-le pe toate** (+ numărul de jocuri disponibile), care se află în colțul din dreapta sus al câmpului cu titlul grupului.

Următoarele butoane sunt afișate în meniul de navigare aflat în partea de jos a ecranului:

- **Căutare** – deschide o pagină ce conține un câmp de căutare în care jucătorul poate căuta un anumit joc.
- **Sold** – afișează soldul curent al jucătorului.
- **Ceas** – afișează ora curentă a jucătorului.
- **Leșire** – un buton de ieșire din ecranul de selectare a jocului.
- **Setări** – deschide un meniu pentru selectarea limbii, a setărilor (activarea și dezactivarea sunetului) și a ecranului Ajutor.


Regulile jocului

Regulile jocului sunt afișate făcând clic pe butonul . Ecranul afișează combinațiile câștigătoare, plățile jocului și regulile jocului. Plățile sunt afișate în credite sau în unități monetare, în funcție de alegerea jucătorului, și se schimbă în funcție de pariul selectat de jucător.

Informațiile de ajutor

Apăsând butonul  se va afișa ecranul **Ajutor**. Acesta oferă informații detaliate despre joc.



Pariați

Pentru a dubla orice câștig situat în limita maximă specificată în regulile jocului, faceți clic pe butonul  pentru a activa modul **Pariați**.

Activând modul Pariați, se va extrage o carte aleatorie din 4 cărți posibile: as de romb, as de pică, as de treflă și as de inimă. Aceasta este cartea curentă, care va sta întoarsă cu fața în jos în centrul ecranului până când jucătorul va face o alegere. Aceeași carte este întoarsă cu fața în jos în câmpul **Istoric**. Jucătorul alege ROȘU sau NEGRU. Câștigul este dublat (x2) dacă alege corect ROȘU / NEGRU. Dacă nu a ales corect ROȘU / NEGRU, atunci pierde câștigul, iar jocul se încheie. Dublarea nu este posibilă dacă se câștigă un nivel de jackpot progresiv. Jucătorul poate vedea încercările de dublare rămase pe ecran, în câmpul **Încercări de pariere rămase**.

Limita de dublare și numărul maxim de încercări de dublare sunt afișate în tabelul de plăți .

Dacă jucătorul nu vrea să dubleze câștigul, ci să îl colecteze, atunci trebuie să folosească butonul  sau

 sau . Apăsând unul dintre cele două butoane în acest mod, câștigurile sunt transferate în câmpul **Sold**.

Campanie promoțională de Rotiri Gratuite – Rotiri cadou

Toți jucătorii care accesează o campanie de **Rotiri cadou** va primi o notificare la momentul încărcării jocului. Jucătorul are posibilitatea de a accepta sau de a respinge campania de rotiri cadou. Făcând clic pe butonul



, se vor afișa pe ecran informații detaliate despre reguli și alte informații importante referitoare la campania de rotiri cadou.

Rotirile cadou sunt gratuite pentru jucător și se joacă pe un pariu minim cu cea mai mică valoare nominală/opțiune de pariu.

Dacă jucătorul accesează o campanie de rotiri cadou în timpul jocului, pentru a o putea activa, acesta trebuie să redeschidă jocul sau un alt joc dintre cele care participă la campanie. Jucătorul poate primi mai mult de o campanie de rotiri cadou simultan. În acest caz, campaniile de rotiri cadou din cadrul unui joc se activează una după cealaltă, fără a mai fi necesară reîncărcarea jocului. Numărul de rotiri cadou, jucătorii selectați pentru campanie, precum și jocurile care vor participa la campanie sunt stabilite și configurate de către operatorul cazinoului.

În timpul unei campanii de rotiri cadou, jucătorul poate câștiga rotiri gratuite sau alte jocuri bonus, dar și poate juca pentru jackpot. În timpul unei campanii de rotiri cadou, se aplică reguli speciale pentru nivelul de jackpot progresiv - în cazul unei combinații de câștig jackpot, jucătorul primește o valoare fixă.



Câștigurile din Rotirile Cadou sunt adăugate la soldul jucătorului fie după fiecare rundă de rotiri cadou, fie după ultima rotire cadou, în funcție de regulile operatorului.

În timpul unei campanii de rotiri cadou, câștigurile din joc NU POT fi dublate.

Numărul de rotiri cadou rămase este afișat în partea de jos a ecranului în timpul unei campanii de rotiri cadou active.

La finalul campaniei de rotiri cadou, jucătorul poate vedea câștigurile totale în partea de jos a ecranului în timpul jocului principal, precum și pe ultimul ecran al campaniei. Jucătorul poate juca rotirile cadou în toate jocurile în care funcționează campania. Odată încheiată campania de rotiri cadou, sunt selectate automat setările pariului și ale valorii nominale/opțiunii de pariu anterioare.

Istoricul ultimelor 10 jocuri


Deschizând **Setările generale** prin butonul  și apăsând butonul de istoric  se va deschide următoarea pagină, pe care sunt enumerate ultimele 10 jocuri. Selectând un joc din listă, se va deschide o pagină cu informații detaliate despre acest joc. Făcând clic pe butonul **Imagine** se va afișa capturi din jocul respectiv.

Notă: **Istoric** se afișează atunci când cel puțin un joc nu a fost jucat în modul demo. Informațiile includ date separate pentru jocul de bază și pentru fiecare rundă suplimentară rezultată din acesta (dacă există), cum ar fi: pariere, rotire gratuită, reluarea rotirii etc.

Parametru	Descriere
ID meci	Număr de identificare a jocului generat automat.
Data și oră	Data și ora jocului selectat,
Valoare nominală	Valoarea nominală a jocului selectat.
Credite	Valoarea pariului în credite.
Pariu	Valoarea pariului în unități monetare.
Rotire Cadou	Indică dacă jocul a fost o rotire cadou.
Câștig Total	Câștigul din toate rundele (din cadrul jocului).
Tip rundă	Tipul runde (rotire, dublare, rotire gratuită, rerotire).
Câștiguri bonus	Suma totală obținută din câștigurile bonus.
Câștiguri linie de plata	Câștigul de linie obținut pentru runda dată.

Accesul la parametrii variabili


Meniul setărilor generale

Se deschide prin apăsarea . Afișează setările de **Sunet**, **Modul de economisire a bateriei**, opțiunea **Rotire rapidă**, opțiunea **Rotire turbo** și **Istoricul** ultimelor 10 jocuri. Pentru dispozitivele mobile există o setare suplimentară pentru activarea modului **Mâna stângă**.


Setări pariu

Afișează setările valorii nominale/opțiunilor de pariu (în funcție dacă jucătorul a ales să joace în unități monetare sau în credite), pariul și liniile de pariere. Jucătorul poate schimba valoarea nominală/opțiunea de pariu și pariul selectând opțiunea preferată. În cazul în care jocul nu este cu linii fixe, se poate schimba și numărul de linii pentru pariere. Valorile curente ale soldului jucătorului și pariul pot fi afișate și în partea de jos a ecranului.

Setări joc automat

Setări joc automat se configurează făcând clic pe butonul .

Făcând clic pe acest buton, se deschide un meniu rapid în care jucătorul poate selecta numărul de jocuri automate.

Făcând clic pe butonul  în modul desktop, se deschide un meniu suplimentar cu setări avansate pentru jocurile automate. Pe dispozitivele mobile, meniul de setări avansate este accesat prin intermediul

butonul  și apoi făcând clic pe butonul .

Acest meniu conține următoarele setări suplimentare:

- Oprește la sold mai mic de;
- Oprește la sold mai mare de;
- Oprește la câștiguri peste.

În acest meniu, se poate selecta și numărul de jocuri automate.

Făcând clic pe butonul  se vor începe jocurile automate.

Se va afișa un număr în butonul de **Oprește** , indicând numărul de jocuri automate rămase. Jocurile automate pot fi oprite în orice moment apăsând butonul **Oprește**.

40 Burning Clover (6 role)



40 Burning Clover (6 role) este un joc video de tip slot cu 40 de linii. Se joacă întotdeauna pe 40 de linii fixe.

Tabel de plăți

Figure	x3	x4	x5	x6
CHERRY	5	15	50	200
LEMON	5	15	50	200
ORANGE	5	15	50	200
PLUM	5	15	50	200
BELL	10	25	100	500
GRAPES	15	50	250	1 000
MELON	15	50	250	1 000
SEVEN	30	100	500	3 000
STAR	10	200	0	0
SCATTER	2	20	250	500



Linii de plată și reguli

Toate plățile se fac pentru combinații de același fel. Toate plățile se fac de la stânga la dreapta pe role adiacente, pe liniile selecționate, începând cu rola din extremitatea stângă, cu excepția simbolurilor scatter. Câștigurile scatter se adaugă la câștigurile liniilor de plată. Se plătesc doar câștigurile liniilor de plată și/sau câștigurile scatter cele mai valoroase. Câștigurile liniilor se înmulțesc cu pariul total de pe linia câștigătoare. Câștigurile scatter se înmulțesc cu pariul total. Câștigurile simultane pe diferite linii de plată se însumează. Câștigurile sunt plătite după extinderea simbolului Wild. Acest joc este aleatoriu, iar îndemânarea sau talentul jucătorului nu afectează rezultatele.

Simboluri și funcții bonus

Simbolul wild



Apare doar pe rolele 2, 3, 4 și 5.

Înlocuiește toate simbolurile de pe aceeași rolă, cu excepția simbolurilor scatter.

Simbolul scatter



Apare pe rolele 2, 3, 4 și 5, în orice poziție. Doar combinațiile de 3 sau 4 simboluri scatter sunt câștigătoare.

Simbolul scatter



Apare pe toate rolele. Doar combinațiile de 3, 4, 5 sau 6 simboluri scatter sunt câștigătoare.

RTP: 96.55%

RTP-uri alternative: 95.90%

Clover Chance Jackpot

CLOVER CHANCE este un jackpot cu patru niveluri.




Grand – Nivel jackpot progresiv.



Major – Nivel jackpot progresiv.



Minor – Nivel jackpot progresiv.



Mini – Nivel jackpot progresiv.

CLOVER CHANCE nivelul jackpot poate fi câștigat numai în timpul FUNCȚIEI JACKPOT.

Numai unul dintre nivelurile jackpot poate fi câștigat în timpul FUNCȚIEI JACKPOT.

FUNCȚIA JACKPOT este activată în mod aleatoriu, la sfârșitul unui joc de bază sau al unui joc gratuit.




Se plătesc mai întâi câștigurile din jocul care a activat FUNCȚIA JACKPOT. Apoi, pentru jucător se activează FUNCȚIA JACKPOT.

Clover Chance FUNCȚIA JACKPOT


În timpul FUNCȚIEI JACKPOT jucătorul alege dintre 15 cufere și colectează diferite simboluri.

12 dintre cufere conțin simboluri de perlă -  ,  ,  ,  , unde culoarea simbolului corespunde nivelului care va fi acordat. Celelalte cufere conțin simboluri speciale de trifoi pentru creșterea

nivelului -  ,  ,  .

Colectarea oricăruia dintre simbolurile speciale pentru creșterea nivelului  ,  ,  duce la câștigarea de către jucător a următorului nivel jackpot cu condiția ca toate cele trei simboluri de perlă corespunzătoare să fi fost colectate.

- Nivelul jackpot **GRAND** este câștigat atunci când sunt colectate 3 simboluri  SAU atunci când sunt colectate 3 simboluri  și  .
- Nivelul jackpot **MAJOR** este câștigat atunci când sunt colectate 3 simboluri  SAU atunci când sunt colectate 3 simboluri  și  .

- Nivelul jackpot **MINOR** este câștigat atunci când sunt colectate 3 simboluri  SAU atunci când sunt colectate 3 simboluri  și .
- Nivelul jackpot **MINI** este câștigat atunci când sunt colectate 3 simboluri .

Câștigurile din FUNCȚIA JACKPOT se plătesc la sfârșitul FUNCȚIEI JACKPOT. În timpul FUNCȚIEI JACKPOT nu se plătesc câștiguri pentru liniile de plată.

Funcțiile interfeței cu utilizatorul

Câmpurile și butoanele ecranului principal

Sold: afișează soldul curent al jucătorului.

Câștig: afișează câștigurile acumulate în jocul curent.

Ultimul câștig: afișează suma câștigată în ultimul joc jucat.

Pentru a comuta între modul credite și modul monedă, atingeți/faceți clic pe câmpul **Sold** sau **Câștig/Ultimul câștig**. În modul monedă, toate valorile sunt afișate ca monedă. În modul credite, valorile sunt afișate în credite, în afara cazului în care este specificat codul monedei. Când modul credite este activ, valorile din câmpurile **Sold** și **Câștig** sunt afișate atât în monedă, cât și în credite.

Notă: Setările de mai sus sunt supuse dispozițiilor din jurisdicția în care se joacă jocul și pot lipsi în anumite jurisdicții. În acest caz, jocul și valorile jocului sunt afișate doar în credite sau în monedă.

Notă: Când se joacă în modul demo și nu se mizează cu bani reali, valorile pariului sunt indicate în moneda EGT.

Linia Câștig: afișează mesajele jocului. Când există un câștig, aici se afișează numărul liniei, combinația câștigătoare și valoarea câștigului.



Contor Jackpot - afișează suma pentru nivelul respectiv de jackpot în moneda jucată.



Afișează numărul de linii de pariere.



Începe un joc nou la valoarea selectată a pariului. Țineți apăsat butonul pentru a activa modul Joc rapid și a juca în continuu la viteză turbo.



Schimbă viteza de joc. Jucătorul poate alege între viteză normală, rapidă sau turbo. Jocurile bonus se joacă la viteza lor implicită. Viteza normală este preconfigurată când jocul se încarcă pentru prima dată (setarea implicită).



Activează oprirea rapidă. Oprirea rapidă se activează și dacă atingeți/faceți clic pe ecran.



Omite animația curentă și trece la următorul stadiu al jocului. Apare în jocurile bonus.



Stabilește valoarea pariului și începe un joc nou. Valorile pariului se modifică pe baza valorii nominale selectate/opțiunii de pariu și a liniilor de pariere active. Cea mai mică valoare a pariului este preconfigurată când jocul se încarcă pentru prima dată (setarea implicită). Atingerea/apăsarea butonului în timpul rotirii roletelor activează oprirea rapidă.



Activează modul Joc Automat: jocul se joacă automat pentru numărul selectat de runde.



Selectează valoarea nominală sau opțiunea de pariu.

Pe dispozitivele mobile, jucătorul poate selecta și valoarea nominală/opțiunea de pariu dorită, glisând butoanele Pariu din săgețile de pe ecranul principal.



Colectează valoarea câștigătoare în caz de câștig.



Activează sau dezactivează sunetele din joc.



Activează sau dezactivează sunetele de fundal.



Deschide Tabelul de plăți (conține plățile jocului, combinațiile câștigătoare și regulile jocului). Plățile se modifică pe baza pariului selectat.



Ieși din joc și apoi trece la ecranul de selecție a jocurilor.



Deschide setările detaliate ale jocului: Setări pariu, Setări generale, Setări joc automat, Tabelul de plăți și Informații ajutor pe dispozitive mobile; Setări generale pe desktop.



Părăsește setările jocului și revine la joc.


În joc se afișează, de asemenea, denumirea jocului, ID-ul jocului și ora curentă. Poziția acestora depinde de modul ales de jucător: desktop, modul peisaj pe mobil sau modul portret pe mobil.

Alternative de la tastatură pentru versiunea desktop

Buton	Alternativă de la tastatură	Buton	Alternativă de la tastatură
Ecran principal		În modul Pariere:	
	Apăsați <Spațiu> sau <Enter>		Apăsați ↑ (săgeată în sus)
	Apăsați <C>, <V>, , <N>, <M>, unde: <C> este cel mai mic pariu <M> este cel mai mare pariu		Apăsați ← (săgeată spre stânga)
	Apăsați <I>		Apăsați → (săgeată spre dreapta)
	Apăsați <S>		Apăsați ↓ (săgeată în jos)
	Apăsați <H>		
	Apăsați ↓ (săgeată în jos)		

Meniuri, moduri și funcții suplimentare

Ecran de selectare a jocului

Ecranul de selectare a jocului este afișat atunci când se face clic pe butonul . Făcând clic pe un buton de joc se încarcă jocul selectat.

Următoarele informații sunt afișate pe butonul jocului: denumirea unică a jocului; contorul cu valoarea jackpotului acumulat; opțiunea de a adăuga/elimina jocul din **Favorite** (atingând/făcând clic



), Paginile cu grupurile tematice respective pot fi încărcate atingând/făcând clic pe un buton selectat în meniul de navigare din partea de jos a ecranului sau prin intermediul butonului **Vedeți-le pe toate** (+ numărul de jocuri disponibile), care se află în colțul din dreapta sus al câmpului cu titlul grupului.

Următoarele butoane sunt, de asemenea, afișate în meniul de navigare din partea de jos a ecranului:

- **Căutare:** deschide o pagină cu un câmp de căutare, în care jucătorul poate căuta un anumit joc.
- **Sold:** afișează soldul curent al jucătorului.
- **Ceas:** afișează ora curentă a jucătorului.
- **Favorite:** enumeră jocurile marcate de jucător ca fiind favorite.
- **Ieșire:** un buton de ieșire din ecranul de selectare a jocului.
- **Setări:** deschide un meniu pentru selectarea limbii, a setărilor (activarea și dezactivarea sunetului) și a ecranului **Ajutor**.

Reguli de joc


i Deschide informații detaliate despre plățile jocului, combinațiile câștigătoare și regulile jocului pe dispozitive mobile. Pe desktop, Tabelul de plăți se accesează prin intermediul butonului de pe ecranul principal. Valorile de plată sunt dinamice și se schimbă în funcție de pariul selectat și de valoarea nominală/opțiunea de pariu.

Ecranul Ajutor





Deschide informații detaliate despre joc pe dispozitive mobile. Pe desktop, Informații Ajutor se accesează prin butonul de pe ecranul principal.

Pariere

Un câștig poate fi dublat atunci când există un buton  activ pe ecran, care la rândul său activează modul Pariere.

Când se deschide ecranul Pariere, în centru se află o carte cu fața în jos. Există 4 opțiuni posibile de cărți - caro, treflă, cupă sau pică.

Jucătorul selectează  pentru o carte roșie sau  pentru o carte neagră.

Dacă alegerea este corectă, suma pariată se dublează. Apoi pe ecran apare o nouă carte cu fața în jos și luminează intermitent roșu și negru. Jucătorul selectează  sau  până când:

- rămân 0 încercări de pariere
- se colectează câștigul
- jucătorul face o alegere incorectă


Dacă alegerea jucătorului este diferită de culoarea cărții trase, toate câștigurile sunt pierdute și jucătorul se întoarce la jocul principal.

Suma Pariată: afișează suma care va fi jucată în runda de pariere.

Pariu pentru Câștig: afișează suma câștigului care poate fi obținut după o dublare reușită.

Încercări de Pariere Rămase: afișează încercările de pariere rămase și se micșorează cu fiecare încercare succesivă.

Istoricul Parierii: afișează ultimele cinci cărți din sesiunea jucătorului.


Jucătorul poate anula runda de Pariere în orice moment apăsând/făcând clic pe . Valoarea câștigului este apoi transferată în câmpul Sold. Valoarea maximă pariată și încercările de pariere sunt prezentate în Tabelul de Plăți.

Notă: Jackpoturile progresive nu pot fi pariate. Pe durata modului Joc Automat, funcția Pariere nu este accesibilă.


Campanie promoțională Rotiri Cadou

Pe durata unui joc, jucătorul poate primi un bonus Rotiri Cadou oferit de către Operator.

Fiecare jucător care participă la o campanie **Rotiri Cadou** va primi o notificare la încărcarea unui joc. Jucătorul are posibilitatea să accepte Rotirile Cadou, făcând clic pe butonul **Continuă**. Când este apăsat

butonul , pe ecran se afișează informații detaliate despre reguli și campania Rotiri Cadou.

Campanie promoțională Turnee

Campania de turnee le oferă jucătorilor posibilitatea de a concura în timp ce joacă jocuri EGTD. Fiecare jucător eligibil pentru un turneu, stabilit de operator, vede pictograma  apărând pe ecranul jocului. Făcând clic pe aceasta, intră în turneu

Atunci când este activă, interfața turneului este afișată încorporată pe ecranul fiecărui joc participant. Navigând în meniu, utilizatorul poate vizualiza toate informațiile legate de turneu, inclusiv fondul de premii, poziția în clasament și regulile de participare stabilite de operator.

Accesul la parametrii variabili

Meniul Setări generale



Deschide Setările generale pe dispozitivele mobile. Pe desktop, Setările generale se accesează prin

- **Sunet:** activează sau dezactivează sunetele jocului.
- **Sunet de fundal:** activează sau dezactivează sunetele de fundal.
- **Modul mâna stângă:** activează sau dezactivează modul Mâna stângă (aplicabil doar pe dispozitivele mobile).
- **Modul economisire baterie:** activează sau dezactivează modul Economisire baterie.
- **Rotire rapidă:** activează sau dezactivează modul Rotire rapidă.
- **Rotire turbo:** activează sau dezactivează modul Rotire turbo.



Deschide cele mai recente înregistrări din istoricul jocului (până la 10).

Notă: Istoricul jocului este vizibil doar atunci când se joacă în modul pe bani reali.

Parametru	Descriere
ID meci	Numărul de identificare a jocului generat automat.
Ora	Data și ora jocului selectat.
Valoare nominală	Valoarea nominală a jocului selectat.
Credite	Valoarea Pariului în credite.
Pariu	Valoarea Pariului în moneda respectivă.
Rotire cadou	Indică dacă jocul a fost o Rotire Cadou.
Câștig total	Câștigul din toate rundele (din cadrul jocului).
Tip rundă	Tipul runde (Rotire, Pariere, Rotire gratuită, Reluarea rotirii).
Câștiguri bonus	Suma totală obținută din câștiguri bonus.
Câștiguri linie	Câștigul pe linii într-o anumită rundă.

Setări Pariu




Deschide Setările pariului pe dispozitivele mobile. Pe desktop, Setările pariului se accesează prin butonul de pe ecranul principal.

Jucătorul poate modifica Valoarea nominală/Optiunea de Pariu și Pariul selectând opțiunea preferată. În cazul în care jocul nu este cu linii fixe, numărul de linii pe care se poate paria poate fi, de asemenea, modificat. Valorile curente ale soldului și pariului jucătorului se afișează, de asemenea, în partea de jos a ecranului.

Notă: În jocurile cu un singur nivel de jackpot progresiv, deasupra fiecărei Valori nominale/Optiuni de pariu este afișată valoarea jackpotului corespunzător care ar putea fi câștigat prin selectarea Valorii nominale/Optiunii de pariu.

Setări Joc automat

Setările Joc automat se configurează apăsând butonul .

Prin apăsarea butonului  în modul desktop se deschide un meniu suplimentar cu setări detaliate pentru jocurile în modul de joc automat.


Meniul conține următoarele setări suplimentare:

- Stop la sold sub - stabilește valoarea soldului la care se oprește modul Joc automat.
- Stop la sold peste - stabilește valoarea soldului la care se oprește modul Joc automat.
- Stop la un câștig peste - stabilește valoarea câștigului la care se oprește modul Joc automat.

În acest meniu poate fi selectat, de asemenea, numărul de jocuri în modul de joc automat.

START

Pornește modul Joc automat cu setările selectate.

Numărul afișat pe butonul **Stop**  indică numărul jocurilor rămase în modul de joc automat. Jocurile în modul de joc automat pot fi oprite în orice moment prin apăsarea butonului **Stop**.

Notă: Dacă jucătorul este deconectat în timpul jocului, toate setările Jocului Automat vor reveni la valoarea implicită când jucătorul reîncarcă jocul.

Cuprins

40 Burning Clover – descrierea jocului

- Tabelul de plăți
- Linii de plată și reguli

Simboluri și Funcții bonus

- Simbolul Wild
- Simbolul Scatter
- Simbolul Scatter
- RTP: 96.50%
- RTP-uri alternative: 95.93%

Clover Chance Jackpot

- Clover Chance FUNCȚIA JACKPOT

Funcțiile interfeței cu utilizatorul

Câmpurile și butoanele ecranului principal

Meniuri, moduri și funcții suplimentare

- Ecranul pentru selectarea jocurilor
- Regulile jocului
- Informațiile de ajutor
- Pariați
- Campanie promoțională de Rotiri Gratuite – Rotiri cadou
- Istoricul ultimelor 10 jocuri

Accesul la parametrii variabili

- Meniul setărilor generale
- Setări pariu
- Setări joc automat

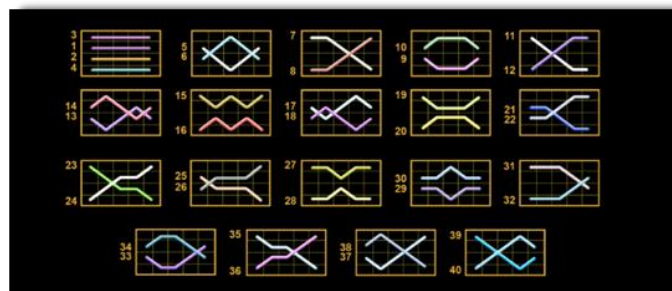
40 Burning Clover – descrierea jocului



40 Burning Clover este un slot video cu 40 linii. Jocul se joacă întotdeauna pe 40 linii fixe.

Tabelul de plăți

Figure	x2	x3	x4	x5
CHERRY	0	10	30	100
LEMON	0	10	30	100
ORANGE	0	10	30	100
PLUM	0	10	30	100
BELL	0	20	50	200
GRAPES	0	40	100	500
MELON	0	40	100	500
SEVEN	10	50	200	3000
STAR (SCATTER)	0	20	0	0
DOLLAR (SCATTER)	0	3	20	100



Linii de plată și reguli

Toate plățile se acordă pentru combinații de simboluri de același fel. Toate plățile se acordă de la stânga la dreapta pe rolele adiacente, pe liniile selectate, începând cu rola din extrema stângă, cu excepția simbolurilor Scatter. Câștigurile Scatter se adaugă câștigurilor de pe liniile de plată. Se plătesc doar câștigurile cele mai mari de pe linia de plată și/sau Scatter. Câștigurile de linie sunt multiplicare cu pariul total plasat pe linia câștigătoare. Câștigurile de linie sunt multiplicare cu pariul total. Câștigurile simultane de pe liniile de plată diferite sunt însumate. Câștigurile sunt plătite după extinderea simbolului Wild. Jocul este aleatoriu, iar abilitățile și dexteritatea jucătorului nu îi afectează rezultatele.

Simboluri și Funcții bonus

Simbolul Wild



Apare doar pe rolele 2, 3, și 4.

Înlocuiește toate simbolurile de pe rola sa, cu excepția simbolurilor Scatter.

Simbolul Scatter



Apare doar pe rolele 1, 3 și 5. Doar combinațiile de 3 simboluri Scatter sunt câștigătoare.

Simbolul Scatter



Apare oriunde pe toate rolele. Doar combinațiile de 3, 4 sau 5 simboluri Scatter pe orice poziție de pe ecran sunt câștigătoare.

RTP: 96.50%

RTP-uri alternative: 95.93%

Clover Chance Jackpot

CLOVER CHANCE este un jackpot cu patru niveluri.



Grand – Nivel jackpot progresiv.



Major – Nivel jackpot progresiv.



Minor – Nivel jackpot progresiv.



Mini – Nivel jackpot progresiv.

CLOVER CHANCE nivelul jackpot poate fi câștigat numai în timpul FUNCȚIEI JACKPOT.

Numai unul dintre nivelurile jackpot poate fi câștigat în timpul FUNCȚIEI JACKPOT.

FUNCȚIA JACKPOT este activată în mod aleatoriu, la sfârșitul unui joc de bază sau al unui joc gratuit.




Se plătesc mai întâi câștigurile din jocul care a activat FUNCȚIA JACKPOT. Apoi, pentru jucător se activează FUNCȚIA JACKPOT.

Clover Chance FUNCȚIA JACKPOT





În timpul FUNCȚIEI JACKPOT jucătorul alege dintre 15 cutii și colectează diferite simboluri.

12 dintre cutii conțin simboluri de perla -  ,  ,  ,  , unde culoarea simbolului corespunde nivelului care va fi acordat. Celelalte cutii conțin simboluri speciale de trifoi pentru creșterea

nivelului -  ,  ,  .

Colectarea oricărui dintre simbolurile speciale pentru creșterea nivelului  ,  ,  duce la câștigarea de către jucător a următorului nivel jackpot cu condiția ca toate cele trei simboluri de perla corespunzătoare să fi fost colectate.

- Nivelul jackpot **GRAND** este câștigat atunci când sunt colectate 3 simboluri  SAU atunci când sunt colectate 3 simboluri  și  .
- Nivelul jackpot **MAJOR** este câștigat atunci când sunt colectate 3 simboluri  SAU atunci când sunt colectate 3 simboluri  și  .

- Nivelul jackpot **MINOR** este câștigat atunci când sunt colectate 3 simboluri  SAU atunci când sunt colectate 3 simboluri  și .
- Nivelul jackpot **MINI** este câștigat atunci când sunt colectate 3 simboluri .

Câștigurile din FUNCȚIA JACKPOT se plătesc la sfârșitul FUNCȚIEI JACKPOT. În timpul FUNCȚIEI JACKPOT nu se plătesc câștiguri pentru liniile de plată.

Funcțiile interfeței cu utilizatorul

Câmpurile și butoanele ecranului principal

Sold – afișează soldul curent al jucătorului.

Câștig – afișează câștigurile acumulate pentru jocul curent.

Ultimul câștig – afișează suma câștigată în ultimul joc jucat.

Apăsând/făcând clic pe **Sold** și pe câmpul **Câștig/Ultimul câștig**, se trece de la modul de credite la cel de unități monetare, jucătorul având posibilitatea de a alege să joace cu credite sau, respectiv, cu unități monetare. Selectarea uneia dintre cele două opțiuni schimbă toate ecranele din joc în care sunt afișate valori - în credite sau, respectiv, în unități monetare. Când se pornește un joc bonus, acesta este jucat în modul selectat de către jucător, care poate fi schimbat când câmpurile **Sold** și **Câștig/Ultimul câștig** îi sunt vizibile jucătorului.

Notă: Setările de mai sus sunt supuse cerințelor jurisdicției în care se joacă jocul și pot lipsi în anumite jurisdicții. În acest caz, jocul și valorile jocului sunt afișate doar în credite sau în valută.

Linie de câștig - afișează mesaje din joc. Atunci când există un câștig, aceasta afișează numărul liniei, combinația câștigătoare și suma câștigată.



Începe un joc nou la valoarea pariului selectat. Ținând apăsat acest buton, se activează modul de Joc rapid pentru un joc continuu la viteză turbo.



Omite animația actuală și trece la următoarea etapă a jocului. Apare în jocurile bonus.



Schimbă viteza de joc. Jucătorul poate alege între viteză normală, viteză rapidă și viteză turbo. Jocurile bonus sunt afișate la viteza lor implicită. Când jocul este încărcat pentru prima dată, este preselectată viteza normală (setare implicită).



Activează oprirea rapidă. Și apăsând/făcând clic pe ecran se activează oprirea rapidă.



Activează modul de Joc automat – jocul este jucat automat pentru un număr selectat de runde.



Selectează valoarea nominală sau opțiunea de pariu, în funcție dacă jucătorul a ales să joace în modul cu valută sau cu credite.



Colectează valoarea câștigătoare în caz de câștig.



Setează valoarea pariului și începe un joc nou. Valorile pariului se schimbă în funcție de valoarea nominală/opțiunea de pariu selectată și de liniile de pariere active. Când jocul este încărcat pentru prima dată, este preselectată cea mai mică valoare a pariului (setare implicită). Apăsând/făcând clic pe acest buton în timpul rotirii rozelor se activează oprirea rapidă. Valoarea de pe buton se schimbă în funcție de opțiunea jucătorului de a juca în bani sau în credite.



Afișează numărul de linii de pariere fixe.



Activează sau dezactivează sunetul jocului.



Deschide Tabelul de plăți (conține plățile jocului, combinațiile câștigătoare și regulile jocului). Plățile sunt afișate în funcție de modul selectat de jucător (valută sau credite) și se schimbă în funcție de pariul selectat de jucător.



Buton pentru selectarea jocului. Când este apăsat, acesta transferă mai întâi câștigurile în câmpul Sold (jocul se încheie) și apoi trece la ecranul pentru selectarea jocurilor.



Deschide setările detaliate ale jocului: Setările pariului, setările generale și setările jocului automat, precum și regulile jocului și informațiile de ajutor pe dispozitivele mobile. Pe desktop, acest buton deschide setările generale.



Se iese din setările jocului și se revine la joc.


Și numele jocului, ID-ul jocului și ora exactă sunt afișate în joc. Poziția acestora depinde de modul ales de jucător – modul desktop, mobil panoramă sau mobil portret.

Alternative pentru tastatură în versiunea desktop

Buton	Alternativă pentru tastatură	Buton	Alternativă pentru tastatură
Ecranul principal		În modul Dublare:	
	Apăsați pe <Spațiu> sau <Enter>		Apăsați pe ↑ (săgeată în sus)
	Apăsați pe <C>, <V>, , <N>, <M>, unde: <C> este pariul cu valoarea cea mai mică <M> este pariul cu valoarea cea mai mare		Apăsați pe ← (săgeată la stânga)
	Apăsați pe <I>		Apăsați pe → (săgeată la dreapta)
	Apăsați pe <S>		Apăsați pe ↓ (săgeată în jos)
	Apăsați pe <H>		
	Apăsați pe ↓ (săgeată în jos)		

Meniuri, moduri și funcții suplimentare

Ecranul pentru selectarea jocurilor

Ecranul pentru selectarea jocurilor este afișat făcând clic pe butonul . Ecranul afișează toate jocurile disponibile cu butoanele de joc corespunzătoare. Făcând clic pe butonul unui joc se deschide jocul respectiv. Sunt afișate următoarele informații pe butoanele jocului:


- Numele jocului;
- Opțiunea de a adăuga/elimina jocul respectiv din **Favorite** (apăsând/făcând clic .

Titlurile de jocuri sunt aranjate în grupuri tematice. Paginile cu grupurile tematice respective pot fi încărcate atingând/făcând clic pe un buton selectat în meniul de navigare din partea de jos a ecranului sau prin intermediul butonului **Vedeți-le pe toate** (+ numărul de jocuri disponibile), care se află în colțul din dreapta sus al câmpului cu titlul grupului.

Următoarele butoane sunt afișate în meniul de navigare aflat în partea de jos a ecranului:

- **Căutare** – deschide o pagină ce conține un câmp de căutare în care jucătorul poate căuta un anumit joc.
- **Sold** – afișează soldul curent al jucătorului.
- **Ceas** – afișează ora curentă a jucătorului.
- **Leșire** – un buton de ieșire din ecranul de selectare a jocului.
- **Setări** – deschide un meniu pentru selectarea limbii, a setărilor (activarea și dezactivarea sunetului) și a ecranului Ajutor.

Regulile jocului

Regulile jocului sunt afișate făcând clic pe butonul . Ecranul afișează combinațiile câștigătoare, plățile jocului și regulile jocului. Plățile sunt afișate în credite sau în unități monetare, în funcție de alegerea jucătorului, și se schimbă în funcție de pariul selectat de jucător.

Informațiile de ajutor

Apăsând butonul  se va afișa ecranul **Ajutor**. Acesta oferă informații detaliate despre joc.



Pariați

Pentru a dubla orice câștig situat în limita maximă specificată în regulile jocului, faceți clic pe butonul  pentru a activa modul **Pariați**.

Activând modul Pariați, se va extrage o carte aleatorie din 4 cărți posibile: as de romb, as de pică, as de treflă și as de inimă. Aceasta este cartea curentă, care va sta întoarsă cu fața în jos în centrul ecranului până când jucătorul va face o alegere. Aceeași carte este întoarsă cu fața în jos în câmpul **Istoric**. Jucătorul alege ROȘU sau NEGRU. Câștigul este dublat (x2) dacă alege corect ROȘU / NEGRU. Dacă nu a ales corect ROȘU / NEGRU, atunci pierde câștigul, iar jocul se încheie. Dublarea nu este posibilă dacă se câștigă un nivel de jackpot progresiv. Jucătorul poate vedea încercările de dublare rămase pe ecran, în câmpul **Încercări de pariere rămase**.

Limita de dublare și numărul maxim de încercări de dublare sunt afișate în tabelul de plăți .

Dacă jucătorul nu vrea să dubleze câștigul, ci să îl colecteze, atunci trebuie să folosească butonul  sau

 sau . Apăsând unul dintre cele două butoane în acest mod, câștigurile sunt transferate în câmpul **Sold**.

Campanie promoțională de Rotiri Gratuite – Rotiri cadou

Toți jucătorii care accesează o campanie de **Rotiri cadou** va primi o notificare la momentul încărcării jocului. Jucătorul are posibilitatea de a accepta sau de a respinge campania de rotiri cadou. Făcând clic pe butonul



, se vor afișa pe ecran informații detaliate despre reguli și alte informații importante referitoare la campania de rotiri cadou.

Rotirile cadou sunt gratuite pentru jucător și se joacă pe un pariu minim cu cea mai mică valoare nominală/opțiune de pariu.

Dacă jucătorul accesează o campanie de rotiri cadou în timpul jocului, pentru a o putea activa, acesta trebuie să redeschidă jocul sau un alt joc dintre cele care participă la campanie. Jucătorul poate primi mai mult de o campanie de rotiri cadou simultan. În acest caz, campaniile de rotiri cadou din cadrul unui joc se activează una după cealaltă, fără a mai fi necesară reîncărcarea jocului. Numărul de rotiri cadou, jucătorii selectați pentru campanie, precum și jocurile care vor participa la campanie sunt stabilite și configurate de către operatorul cazinoului.

În timpul unei campanii de rotiri cadou, jucătorul poate câștiga rotiri gratuite sau alte jocuri bonus, dar și poate juca pentru jackpot. În timpul unei campanii de rotiri cadou, se aplică reguli speciale pentru nivelul de jackpot progresiv - în cazul unei combinații de câștig jackpot, jucătorul primește o valoare fixă.



Câștigurile din Rotirile Cadou sunt adăugate la soldul jucătorului fie după fiecare rundă de rotiri cadou, fie după ultima rotire cadou, în funcție de regulile operatorului.

În timpul unei campanii de rotiri cadou, câștigurile din joc NU POT fi dublate.

Numărul de rotiri cadou rămase este afișat în partea de jos a ecranului în timpul unei campanii de rotiri cadou active.

La finalul campaniei de rotiri cadou, jucătorul poate vedea câștigurile totale în partea de jos a ecranului în timpul jocului principal, precum și pe ultimul ecran al campaniei. Jucătorul poate juca rotirile cadou în toate jocurile în care funcționează campania. Odată încheiată campania de rotiri cadou, sunt selectate automat setările pariului și ale valorii nominale/opțiunii de pariu anterioare.

Istoricul ultimelor 10 jocuri


Deschizând **Setările generale** prin butonul  și apăsând butonul de istoric  se va deschide următoarea pagină, pe care sunt enumerate ultimele 10 jocuri. Selectând un joc din listă, se va deschide o pagină cu informații detaliate despre acest joc. Făcând clic pe butonul **Imagine** se va afișa capturi din jocul respectiv.

Notă: **Istoric** se afișează atunci când cel puțin un joc nu a fost jucat în modul demo. Informațiile includ date separate pentru jocul de bază și pentru fiecare rundă suplimentară rezultată din acesta (dacă există), cum ar fi: pariere, rotire gratuită, reluarea rotirii etc.

Parametru	Descriere
ID meci	Număr de identificare a jocului generat automat.
Data și oră	Data și ora jocului selectat,
Valoare nominală	Valoarea nominală a jocului selectat.
Credite	Valoarea pariului în credite.
Pariu	Valoarea pariului în unități monetare.
Rotire Cadou	Indică dacă jocul a fost o rotire cadou.
Câștig Total	Câștigul din toate rundele (din cadrul jocului).
Tip rundă	Tipul runde (rotire, dublare, rotire gratuită, rerotire).
Câștiguri bonus	Suma totală obținută din câștigurile bonus.
Câștiguri linie de plata	Câștigul de linie obținut pentru runda dată.

Accesul la parametrii variabili


Meniul setărilor generale

Se deschide prin apăsarea . Afișează setările de **Sunet**, **Modul de economisire a bateriei**, opțiunea **Rotire rapidă**, opțiunea **Rotire turbo** și **Istoricul** ultimelor 10 jocuri. Pentru dispozitivele mobile există o setare suplimentară pentru activarea modului **Mâna stângă**.




Setări pariu

Afișează setările valorii nominale/opțiunilor de pariu (în funcție dacă jucătorul a ales să joace în unități monetare sau în credite), pariul și liniile de pariere. Jucătorul poate schimba valoarea nominală/opțiunea de pariu și pariul selectând opțiunea preferată. În cazul în care jocul nu este cu linii fixe, se poate schimba și numărul de linii pentru pariere. Valorile curente ale soldului jucătorului și pariul pot fi afișate și în partea de jos a ecranului.

Setări joc automat

Setări joc automat se configurează făcând clic pe butonul .

Făcând clic pe acest buton, se deschide un meniu rapid în care jucătorul poate selecta numărul de jocuri automate.

Făcând clic pe butonul  în modul desktop, se deschide un meniu suplimentar cu setări avansate pentru jocurile automate. Pe dispozitivele mobile, meniul de setări avansate este accesat prin intermediul butonul  și apoi făcând clic pe butonul .

Acest meniu conține următoarele setări suplimentare:

- Oprește la sold mai mic de;
- Oprește la sold mai mare de;
- Oprește la câștiguri peste.

În acest meniu, se poate selecta și numărul de jocuri automate.

Făcând clic pe butonul  se vor începe jocurile automate.

Se va afișa un număr în butonul de **Oprește** , indicând numărul de jocuri automate rămase. Jocurile automate pot fi oprite în orice moment apăsând butonul **Oprește**.

Contents

40 Charming Joker – descrierea jocului

Tabelul de plăți
Linii de plată și reguli

Simboluri și Funcții bonus

Simbolul Wild
Simbolul Scatter
RTP: 96.40%
RTP-uri alternative: 95.82%, 97.19%

Clover Chance Jackpot

Clover Chance FUNCȚIA JACKPOT

Funcțiile interfeței cu utilizatorul

Câmpurile și butoanele ecranului principal

Meniuri, moduri și funcții suplimentare

Ecranul pentru selectarea jocurilor
Regulile jocului
Informațiile de ajutor
Pariți
Campanie promoțională de Rotiri Gratuite – Rotiri cadou
Istoricul ultimelor 10 jocuri

Accesul la parametrii variabili

Meniul setărilor generale
Setări pariu
Setări joc automat

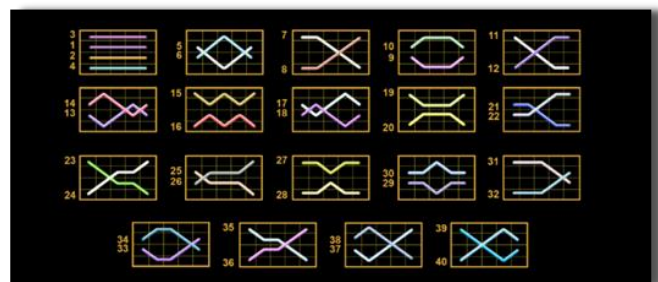
40 Charming Joker – descrierea jocului



40 Charming Joker este un slot video cu 40 linii. Jocul se joacă întotdeauna pe 40 linii fixe.

Tabelul de plăți

Figure	x2	x3	x4	x5
CHERRY	0	4	20	50
LEMON	0	4	20	50
ORANGE	0	4	20	50
PLUM	0	4	20	50
2 BARS	0	10	40	100
3 BARS	0	10	40	100
BELL	0	20	60	150
SEVEN	2	30	100	500
SCATTER	0	2	20	500



Linii de plată și reguli

Toate plățile se acordă pentru combinații de simboluri de același fel. Toate plățile se acordă de la stânga la dreapta pe rolele adiacente, pe liniile selectate, începând cu rola din extrema stângă, cu excepția simbolurilor Scatter. Câștigurile Scatter se adaugă câștigurilor de pe liniile de plată. Se plătesc doar câștigurile cele mai mari de pe linia de plată și/sau Scatter. Câștigurile de linie sunt multiplicare cu pariul total plasat pe linia câștigătoare. Câștigurile Scatter sunt multiplicare cu pariul total. Câștigurile simultane de pe liniile de plată diferite sunt însumate. Jocul este aleatoriu, iar abilitățile și dexteritatea jucătorului nu îi afectează rezultatele.

Simboluri și Funcții bonus

Simbolul Wild



Apare pe rolele 2, 3, și 4. Înlocuiește toate simbolurile de pe rola sa, cu excepția simbolurilor Scatter.

Simbolul Scatter



Apare pe toate rolele. Doar combinațiile de 3, 4 sau 5 simboluri Scatter pe orice poziție de pe ecran sunt câștigătoare.

RTP: 96.40%

RTP-uri alternative: 95.82%, 97.19%

Clover Chance Jackpot

CLOVER CHANCE este un jackpot cu patru niveluri.



Grand – Nivel jackpot progresiv.



Major – Nivel jackpot progresiv.



Minor – Nivel jackpot progresiv.



Mini – Nivel jackpot progresiv.

CLOVER CHANCE nivelul jackpot poate fi câștigat numai în timpul FUNCȚIEI JACKPOT.

Numai unul dintre nivelurile jackpot poate fi câștigat în timpul FUNCȚIEI JACKPOT.

FUNCȚIA JACKPOT este activată în mod aleatoriu, la sfârșitul unui joc de bază sau al unui joc gratuit.




Se plătesc mai întâi câștigurile din jocul care a activat FUNCȚIA JACKPOT. Apoi, pentru jucător se activează FUNCȚIA JACKPOT.

Clover Chance FUNCȚIA JACKPOT





În timpul FUNCȚIEI JACKPOT jucătorul alege dintre 15 cutii și colectează diferite simboluri.

12 dintre cutii conțin simboluri de perla -  ,  ,  ,  , unde culoarea simbolului corespunde nivelului care va fi acordat. Celelalte cutii conțin simboluri speciale de trifoi pentru creșterea

nivelului -  ,  ,  .

Colectarea oricărui dintre simbolurile speciale pentru creșterea nivelului  ,  ,  duce la câștigarea de către jucător a următorului nivel jackpot cu condiția ca toate cele trei simboluri de perla corespunzătoare să fi fost colectate.

- Nivelul jackpot **GRAND** este câștigat atunci când sunt colectate 3 simboluri  SAU atunci când sunt colectate 3 simboluri  și  .
- Nivelul jackpot **MAJOR** este câștigat atunci când sunt colectate 3 simboluri  SAU atunci când sunt colectate 3 simboluri  și  .

- Nivelul jackpot **MINOR** este câștigat atunci când sunt colectate 3 simboluri  SAU atunci când sunt colectate 3 simboluri  și .
- Nivelul jackpot **MINI** este câștigat atunci când sunt colectate 3 simboluri .

Câștigurile din FUNCȚIA JACKPOT se plătesc la sfârșitul FUNCȚIEI JACKPOT. În timpul FUNCȚIEI JACKPOT nu se plătesc câștiguri pentru liniile de plată.

Funcțiile interfeței cu utilizatorul

Câmpurile și butoanele ecranului principal

Sold – afișează soldul curent al jucătorului.

Câștig – afișează câștigurile acumulate pentru jocul curent.

Ultimul câștig – afișează suma câștigată în ultimul joc jucat.

Apăsând/făcând clic pe **Sold** și pe câmpul **Câștig/Ultimul câștig**, se trece de la modul de credite la cel de unități monetare, jucătorul având posibilitatea de a alege să joace cu credite sau, respectiv, cu unități monetare. Selectarea uneia dintre cele două opțiuni schimbă toate ecranele din joc în care sunt afișate valori - în credite sau, respectiv, în unități monetare. Când se pornește un joc bonus, acesta este jucat în modul selectat de către jucător, care poate fi schimbat când câmpurile **Sold** și **Câștig/Ultimul câștig** îi sunt vizibile jucătorului.

Notă: Setările de mai sus sunt supuse cerințelor jurisdicției în care se joacă jocul și pot lipsi în anumite jurisdicții. În acest caz, jocul și valorile jocului sunt afișate doar în credite sau în valută.

Linie de câștig - afișează mesaje din joc. Atunci când există un câștig, aceasta afișează numărul liniei, combinația câștigătoare și suma câștigată.



Începe un joc nou la valoarea pariului selectat. Ținând apăsat acest buton, se activează modul de Joc rapid pentru un joc continuu la viteză turbo.



Omite animația actuală și trece la următoarea etapă a jocului. Apare în jocurile bonus.



Schimbă viteza de joc. Jucătorul poate alege între viteză normală, viteză rapidă și viteză turbo. Jocurile bonus sunt afișate la viteza lor implicită. Când jocul este încărcat pentru prima dată, este preselectată viteza normală (setare implicită).



Activează oprirea rapidă. Și apăsând/făcând clic pe ecran se activează oprirea rapidă.



Activează modul de Joc automat – jocul este jucat automat pentru un număr selectat de runde.



Selectează valoarea nominală sau opțiunea de pariu, în funcție dacă jucătorul a ales să joace în modul cu valută sau cu credite.



Colectează valoarea câștigătoare în caz de câștig.



Setează valoarea pariului și începe un joc nou. Valorile pariului se schimbă în funcție de valoarea nominală/opțiunea de pariu selectată și de liniile de pariere active. Când jocul este încărcat pentru prima dată, este preselectată cea mai mică valoare a pariului (setare implicită). Apăsând/făcând clic pe acest buton în timpul rotirii rozelor se activează oprirea rapidă. Valoarea de pe buton se schimbă în funcție de opțiunea jucătorului de a juca în bani sau în credite.



Afișează numărul de linii de pariere fixe.



Activează sau dezactivează sunetul jocului.



Deschide Tabelul de plăți (conține plățile jocului, combinațiile câștigătoare și regulile jocului). Plățile sunt afișate în funcție de modul selectat de jucător (valută sau credite) și se schimbă în funcție de pariul selectat de jucător.



Buton pentru selectarea jocului. Când este apăsat, acesta transferă mai întâi câștigurile în câmpul Sold (jocul se încheie) și apoi trece la ecranul pentru selectarea jocurilor.



Deschide setările detaliate ale jocului: Setările pariului, setările generale și setările jocului automat, precum și regulile jocului și informațiile de ajutor pe dispozitivele mobile. Pe desktop, acest buton deschide setările generale.



Se iese din setările jocului și se revine la joc.


Și numele jocului, ID-ul jocului și ora exactă sunt afișate în joc. Poziția acestora depinde de modul ales de jucător – modul desktop, mobil panoramă sau mobil portret.

Alternative pentru tastatură în versiunea desktop

Buton	Alternativă pentru tastatură	Buton	Alternativă pentru tastatură
Ecranul principal		În modul Dublare:	
	Apăsați pe <Spațiu> sau <Enter>		Apăsați pe ↑ (săgeată în sus)
	Apăsați pe <C>, <V>, , <N>, <M>, unde: <C> este pariul cu valoarea cea mai mică <M> este pariul cu valoarea cea mai mare		Apăsați pe ← (săgeată la stânga)
	Apăsați pe <I>		Apăsați pe → (săgeată la dreapta)
	Apăsați pe <S>		Apăsați pe ↓ (săgeată în jos)
	Apăsați pe <H>		
	Apăsați pe ↓ (săgeată în jos)		

Meniuri, moduri și funcții suplimentare

Ecranul pentru selectarea jocurilor

Ecranul pentru selectarea jocurilor este afișat făcând clic pe butonul . Ecranul afișează toate jocurile disponibile cu butoanele de joc corespunzătoare. Făcând clic pe butonul unui joc se deschide jocul respectiv. Sunt afișate următoarele informații pe butoanele jocului:


- Numele jocului;
- Opțiunea de a adăuga/elimina jocul respectiv din **Favorite** (apăsând/făcând clic .

Titlurile de jocuri sunt aranjate în grupuri tematice. Paginile cu grupurile tematice respective pot fi încărcate atingând/făcând clic pe un buton selectat în meniul de navigare din partea de jos a ecranului sau prin intermediul butonului **Vedeți-le pe toate** (+ numărul de jocuri disponibile), care se află în colțul din dreapta sus al câmpului cu titlul grupului.

Următoarele butoane sunt afișate în meniul de navigare aflat în partea de jos a ecranului:

- **Căutare** – deschide o pagină ce conține un câmp de căutare în care jucătorul poate căuta un anumit joc.
- **Sold** – afișează soldul curent al jucătorului.
- **Ceas** – afișează ora curentă a jucătorului.
- **Leșire** – un buton de ieșire din ecranul de selectare a jocului.
- **Setări** – deschide un meniu pentru selectarea limbii, a setărilor (activarea și dezactivarea sunetului) și a ecranului Ajutor.

Regulile jocului

Regulile jocului sunt afișate făcând clic pe butonul . Ecranul afișează combinațiile câștigătoare, plățile jocului și regulile jocului. Plățile sunt afișate în credite sau în unități monetare, în funcție de alegerea jucătorului, și se schimbă în funcție de pariul selectat de jucător.

Informațiile de ajutor

Apăsând butonul  se va afișa ecranul **Ajutor**. Acesta oferă informații detaliate despre joc.



Pariți

Pentru a dubla orice câștig situat în limita maximă specificată în regulile jocului, faceți clic pe butonul  pentru a activa modul **Pariți**.

Activând modul Pariți, se va extrage o carte aleatorie din 4 cărți posibile: as de romb, as de pică, as de treflă și as de inimă. Aceasta este cartea curentă, care va sta întoarsă cu fața în jos în centrul ecranului până când jucătorul va face o alegere. Aceeași carte este întoarsă cu fața în jos în câmpul **Istoric**. Jucătorul alege ROȘU sau NEGRU. Câștigul este dublat (x2) dacă alege corect ROȘU / NEGRU. Dacă nu a ales corect ROȘU / NEGRU, atunci pierde câștigul, iar jocul se încheie. Dublarea nu este posibilă dacă se câștigă un nivel de jackpot progresiv. Jucătorul poate vedea încercările de dublare rămase pe ecran, în câmpul **Încercări de pariare rămase**.

Limita de dublare și numărul maxim de încercări de dublare sunt afișate în tabelul de plăți .

Dacă jucătorul nu vrea să dubleze câștigul, ci să îl colecteze, atunci trebuie să folosească butonul  sau

 sau . Apăsând unul dintre cele două butoane în acest mod, câștigurile sunt transferate în câmpul **Sold**.

Campanie promoțională de Rotiri Gratuite – Rotiri cadou

Toți jucătorii care accesează o campanie de **Rotiri cadou** va primi o notificare la momentul încărcării jocului. Jucătorul are posibilitatea de a accepta sau de a respinge campania de rotiri cadou. Făcând clic pe butonul



, se vor afișa pe ecran informații detaliate despre reguli și alte informații importante referitoare la campania de rotiri cadou.

Rotirile cadou sunt gratuite pentru jucător și se joacă pe un pariu minim cu cea mai mică valoare nominală/opțiune de pariu.

Dacă jucătorul accesează o campanie de rotiri cadou în timpul jocului, pentru a o putea activa, acesta trebuie să redeschidă jocul sau un alt joc dintre cele care participă la campanie. Jucătorul poate primi mai mult de o campanie de rotiri cadou simultan. În acest caz, campaniile de rotiri cadou din cadrul unui joc se activează una după cealaltă, fără a mai fi necesară reîncărcarea jocului. Numărul de rotiri cadou, jucătorii selectați pentru campanie, precum și jocurile care vor participa la campanie sunt stabilite și configurate de către operatorul cazinoului.

În timpul unei campanii de rotiri cadou, jucătorul poate câștiga rotiri gratuite sau alte jocuri bonus, dar și poate juca pentru jackpot. În timpul unei campanii de rotiri cadou, se aplică reguli speciale pentru nivelul de jackpot progresiv - în cazul unei combinații de câștig jackpot, jucătorul primește o valoare fixă.



Câștigurile din Rotirile Cadou sunt adăugate la soldul jucătorului fie după fiecare rundă de rotiri cadou, fie după ultima rotire cadou, în funcție de regulile operatorului.

În timpul unei campanii de rotiri cadou, câștigurile din joc NU POT fi dublate.

Numărul de rotiri cadou rămase este afișat în partea de jos a ecranului în timpul unei campanii de rotiri cadou active.

La finalul campaniei de rotiri cadou, jucătorul poate vedea câștigurile totale în partea de jos a ecranului în timpul jocului principal, precum și pe ultimul ecran al campaniei. Jucătorul poate juca rotirile cadou în toate jocurile în care funcționează campania. Odată încheiată campania de rotiri cadou, sunt selectate automat setările pariului și ale valorii nominale/opțiunii de pariu anterioare.

Istoricul ultimelor 10 jocuri


Deschizând **Setările generale** prin butonul  și apăsând butonul de istoric  se va deschide următoarea pagină, pe care sunt enumerate ultimele 10 jocuri. Selectând un joc din listă, se va deschide o pagină cu informații detaliate despre acest joc. Făcând clic pe butonul **Imagine** se va afișa capturi din jocul respectiv.

Notă: **Istoric** se afișează atunci când cel puțin un joc nu a fost jucat în modul demo. Informațiile includ date separate pentru jocul de bază și pentru fiecare rundă suplimentară rezultată din acesta (dacă există), cum ar fi: pariere, rotire gratuită, reluarea rotirii etc.

Parametru	Descriere
ID meci	Număr de identificare a jocului generat automat.
Data și oră	Data și ora jocului selectat,
Valoare nominală	Valoarea nominală a jocului selectat.
Credite	Valoarea pariului în credite.
Pariu	Valoarea pariului în unități monetare.
Rotire Cadou	Indică dacă jocul a fost o rotire cadou.
Câștig Total	Câștigul din toate rundele (din cadrul jocului).
Tip rundă	Tipul runde (rotire, dublare, rotire gratuită, rerotire).
Câștiguri bonus	Suma totală obținută din câștigurile bonus.
Câștiguri linie de plata	Câștigul de linie obținut pentru runda dată.

Accesul la parametrii variabili


Meniul setărilor generale

Se deschide prin apăsarea . Afișează setările de **Sunet**, **Modul de economisire a bateriei**, opțiunea **Rotire rapidă**, opțiunea **Rotire turbo** și **Istoricul** ultimelor 10 jocuri. Pentru dispozitivele mobile există o setare suplimentară pentru activarea modului **Mâna stângă**.




Setări pariu

Afișează setările valorii nominale/opțiunilor de pariu (în funcție dacă jucătorul a ales să joace în unități monetare sau în credite), pariul și liniile de pariere. Jucătorul poate schimba valoarea nominală/opțiunea de pariu și pariul selectând opțiunea preferată. În cazul în care jocul nu este cu linii fixe, se poate schimba și numărul de linii pentru pariere. Valorile curente ale soldului jucătorului și pariul pot fi afișate și în partea de jos a ecranului.

Setări joc automat

Setări joc automat se configurează făcând clic pe butonul .

Făcând clic pe acest buton, se deschide un meniu rapid în care jucătorul poate selecta numărul de jocuri automate.

Făcând clic pe butonul  în modul desktop, se deschide un meniu suplimentar cu setări avansate pentru jocurile automate. Pe dispozitivele mobile, meniul de setări avansate este accesat prin intermediul butonul  și apoi făcând clic pe butonul .

Acest meniu conține următoarele setări suplimentare:

- Oprește la sold mai mic de;
- Oprește la sold mai mare de;
- Oprește la câștiguri peste.

În acest meniu, se poate selecta și numărul de jocuri automate.

Făcând clic pe butonul  se vor începe jocurile automate.

Se va afișa un număr în butonul de **Oprește** , indicând numărul de jocuri automate rămase. Jocurile automate pot fi oprite în orice moment apăsând butonul **Oprește**.

Cuprins

40 Crown Hot – descrierea jocului

Tabelul de plăți
Linii de plată și reguli

Simboluri și Funcții bonus

Simbolul Wild
Simbolul Scatter
Simbolul Scatter
RTP: 96.51%
RTP-uri alternative: 95.98%

Clover Chance Jackpot

Clover Chance FUNCȚIA JACKPOT

Funcțiile interfeței cu utilizatorul

Câmpurile și butoanele ecranului principal

Meniuri, moduri și funcții suplimentare

Ecranul pentru selectarea jocurilor
Regulile jocului
Informațiile de ajutor
Pariți
Campanie promoțională de Rotiri Gratuite – Rotiri cadou
Istoricul ultimelor 10 jocuri

Accesul la parametrii variabili

Meniul setărilor generale
Setări pariu
Setări joc automat

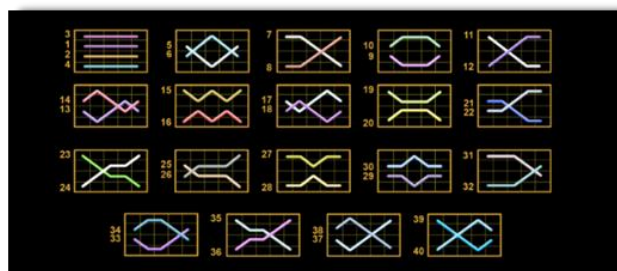
40 Crown Hot – descrierea jocului



40 Crown Hot este un slot video cu 40 linii. Jocul se joacă întotdeauna pe 40 linii fixe.

Tabelul de plăți

Figure	x2	x3	x4	x5
CHERRY	0	10	30	150
LEMON	0	10	30	150
ORANGE	0	10	30	150
PLUM	0	10	30	150
BELL	0	20	40	200
GRAPES	0	40	120	700
MELON	0	40	120	700
SEVEN	10	50	250	5000
STAR	0	20	0	0
DOLLAR	0	5	20	100



Linii de plată și reguli

Toate plățile se acordă pentru combinații de simboluri de același fel. Toate plățile se acordă de la stânga la dreapta pe rolele adiacente, pe liniile selectate, începând cu rola din extrema stângă, cu excepția simbolurilor Scatter. Câștigurile Scatter se adaugă câștigurilor de pe liniile de plată. Se plătesc doar câștigurile cele mai mari de pe linia de plată și/sau Scatter. Câștigurile de linie sunt multiplicare cu pariul plasat pe linia câștigătoare. Câștigurile Scatter sunt multiplicare cu pariul total. Câștigurile simultane de pe liniile de plată diferite sunt însumate. Câștigurile sunt plătite după extinderea simbolului Wild. Jocul este aleatoriu, iar abilitățile și dexteritatea jucătorului nu îi afectează rezultatele.

Simboluri și Funcții bonus

Simbolul Wild



Apare doar pe rolele 2, 3, și 4.

Înlocuiește toate simbolurile de pe rola sa, cu excepția simbolurilor Scatter.

Simbolul Scatter



Apare doar pe rolele 1, 3 și 5. Doar combinațiile de 3 simboluri Scatter sunt câștigătoare.

Simbolul Scatter



Apare oriunde pe toate rolele. Doar combinațiile de 3, 4 sau 5 simboluri Scatter pe orice poziție de pe ecran sunt câștigătoare.

RTP: 96.51%

RTP-uri alternative: 95.98%

Clover Chance Jackpot

CLOVER CHANCE este un jackpot cu patru niveluri.



Grand – Nivel jackpot progresiv.



Major – Nivel jackpot progresiv.



Minor – Nivel jackpot progresiv.



Mini – Nivel jackpot progresiv.

CLOVER CHANCE nivelul jackpot poate fi câștigat numai în timpul FUNCȚIEI JACKPOT.

Numai unul dintre nivelurile jackpot poate fi câștigat în timpul FUNCȚIEI JACKPOT.

FUNCȚIA JACKPOT este activată în mod aleatoriu, la sfârșitul unui joc de bază sau al unui joc gratuit.




Se plătesc mai întâi câștigurile din jocul care a activat FUNCȚIA JACKPOT. Apoi, pentru jucător se activează FUNCȚIA JACKPOT.

Clover Chance FUNCȚIA JACKPOT





În timpul FUNCȚIEI JACKPOT jucătorul alege dintre 15 cutii și colectează diferite simboluri.

12 dintre cutii conțin simboluri de perla -  ,  ,  ,  , unde culoarea simbolului corespunde nivelului care va fi acordat. Celelalte cutii conțin simboluri speciale de trifoi pentru creșterea

nivelului -  ,  ,  .

Colectarea oricărui dintre simbolurile speciale pentru creșterea nivelului  ,  ,  duce la câștigarea de către jucător a următorului nivel jackpot cu condiția ca toate cele trei simboluri de perla corespunzătoare să fi fost colectate.

- Nivelul jackpot **GRAND** este câștigat atunci când sunt colectate 3 simboluri  SAU atunci când sunt colectate 3 simboluri  și  .
- Nivelul jackpot **MAJOR** este câștigat atunci când sunt colectate 3 simboluri  SAU atunci când sunt colectate 3 simboluri  și  .

- Nivelul jackpot **MINOR** este câștigat atunci când sunt colectate 3 simboluri  SAU atunci când sunt colectate 3 simboluri  și .
- Nivelul jackpot **MINI** este câștigat atunci când sunt colectate 3 simboluri .

Câștigurile din FUNCȚIA JACKPOT se plătesc la sfârșitul FUNCȚIEI JACKPOT. În timpul FUNCȚIEI JACKPOT nu se plătesc câștiguri pentru liniile de plată.

Funcțiile interfeței cu utilizatorul

Câmpurile și butoanele ecranului principal

Sold – afișează soldul curent al jucătorului.

Câștig – afișează câștigurile acumulate pentru jocul curent.

Ultimul câștig – afișează suma câștigată în ultimul joc jucat.

Apăsând/făcând clic pe **Sold** și pe câmpul **Câștig/Ultimul câștig**, se trece de la modul de credite la cel de unități monetare, jucătorul având posibilitatea de a alege să joace cu credite sau, respectiv, cu unități monetare. Selectarea uneia dintre cele două opțiuni schimbă toate ecranele din joc în care sunt afișate valori - în credite sau, respectiv, în unități monetare. Când se pornește un joc bonus, acesta este jucat în modul selectat de către jucător, care poate fi schimbat când câmpurile **Sold** și **Câștig/Ultimul câștig** îi sunt vizibile jucătorului.

Notă: Setările de mai sus sunt supuse cerințelor jurisdicției în care se joacă jocul și pot lipsi în anumite jurisdicții. În acest caz, jocul și valorile jocului sunt afișate doar în credite sau în valută.

Linie de câștig - afișează mesaje din joc. Atunci când există un câștig, aceasta afișează numărul liniei, combinația câștigătoare și suma câștigată.



Începe un joc nou la valoarea pariului selectat. Ținând apăsat acest buton, se activează modul de Joc rapid pentru un joc continuu la viteză turbo.



Omite animația actuală și trece la următoarea etapă a jocului. Apare în jocurile bonus.



Schimbă viteza de joc. Jucătorul poate alege între viteză normală, viteză rapidă și viteză turbo. Jocurile bonus sunt afișate la viteza lor implicită. Când jocul este încărcat pentru prima dată, este preselectată viteza normală (setare implicită).



Activează oprirea rapidă. Și apăsând/făcând clic pe ecran se activează oprirea rapidă.



Activează modul de Joc automat – jocul este jucat automat pentru un număr selectat de runde.



Selectează valoarea nominală sau opțiunea de pariu, în funcție dacă jucătorul a ales să joace în modul cu valută sau cu credite.



Colectează valoarea câștigătoare în caz de câștig.



Setează valoarea pariului și începe un joc nou. Valorile pariului se schimbă în funcție de valoarea nominală/opțiunea de pariu selectată și de liniile de pariere active. Când jocul este încărcat pentru prima dată, este preselectată cea mai mică valoare a pariului (setare implicită). Apăsând/făcând clic pe acest buton în timpul rotirii rozelor se activează oprirea rapidă. Valoarea de pe buton se schimbă în funcție de opțiunea jucătorului de a juca în bani sau în credite.



Afișează numărul de linii de pariere fixe.



Activează sau dezactivează sunetul jocului.



Deschide Tabelul de plăți (conține plățile jocului, combinațiile câștigătoare și regulile jocului). Plățile sunt afișate în funcție de modul selectat de jucător (valută sau credite) și se schimbă în funcție de pariul selectat de jucător.



Buton pentru selectarea jocului. Când este apăsat, acesta transferă mai întâi câștigurile în câmpul Sold (jocul se încheie) și apoi trece la ecranul pentru selectarea jocurilor.



Deschide setările detaliate ale jocului: Setările pariului, setările generale și setările jocului automat, precum și regulile jocului și informațiile de ajutor pe dispozitivele mobile. Pe desktop, acest buton deschide setările generale.



Se iese din setările jocului și se revine la joc.


Și numele jocului, ID-ul jocului și ora exactă sunt afișate în joc. Poziția acestora depinde de modul ales de jucător – modul desktop, mobil panoramă sau mobil portret.

Alternative pentru tastatură în versiunea desktop

Buton	Alternativă pentru tastatură	Buton	Alternativă pentru tastatură
Ecranul principal		În modul Dublare:	
	Apăsați pe <Spațiu> sau <Enter>		Apăsați pe ↑ (săgeată în sus)
	Apăsați pe <C>, <V>, , <N>, <M>, unde: <C> este pariul cu valoarea cea mai mică <M> este pariul cu valoarea cea mai mare		Apăsați pe ← (săgeată la stânga)
	Apăsați pe <I>		Apăsați pe → (săgeată la dreapta)
	Apăsați pe <S>		Apăsați pe ↓ (săgeată în jos)
	Apăsați pe <H>		
	Apăsați pe ↓ (săgeată în jos)		

Meniuri, moduri și funcții suplimentare

Ecranul pentru selectarea jocurilor

Ecranul pentru selectarea jocurilor este afișat făcând clic pe butonul . Ecranul afișează toate jocurile disponibile cu butoanele de joc corespunzătoare. Făcând clic pe butonul unui joc se deschide jocul respectiv. Sunt afișate următoarele informații pe butoanele jocului:


- Numele jocului;
- Opțiunea de a adăuga/elimina jocul respectiv din **Favorite** (apăsând/făcând clic .

Titlurile de jocuri sunt aranjate în grupuri tematice. Paginile cu grupurile tematice respective pot fi încărcate atingând/făcând clic pe un buton selectat în meniul de navigare din partea de jos a ecranului sau prin intermediul butonului **Vedeți-le pe toate** (+ numărul de jocuri disponibile), care se află în colțul din dreapta sus al câmpului cu titlul grupului.

Următoarele butoane sunt afișate în meniul de navigare aflat în partea de jos a ecranului:

- **Căutare** – deschide o pagină ce conține un câmp de căutare în care jucătorul poate căuta un anumit joc.
- **Sold** – afișează soldul curent al jucătorului.
- **Ceas** – afișează ora curentă a jucătorului.
- **Leșire** – un buton de ieșire din ecranul de selectare a jocului.
- **Setări** – deschide un meniu pentru selectarea limbii, a setărilor (activarea și dezactivarea sunetului) și a ecranului Ajutor.


Regulile jocului

Regulile jocului sunt afișate făcând clic pe butonul . Ecranul afișează combinațiile câștigătoare, plățile jocului și regulile jocului. Plățile sunt afișate în credite sau în unități monetare, în funcție de alegerea jucătorului, și se schimbă în funcție de pariul selectat de jucător.

Informațiile de ajutor

Apăsând butonul  se va afișa ecranul **Ajutor**. Acesta oferă informații detaliate despre joc.



Pariți

Pentru a dubla orice câștig situat în limita maximă specificată în regulile jocului, faceți clic pe butonul  pentru a activa modul **Pariți**.

Activând modul Pariți, se va extrage o carte aleatorie din 4 cărți posibile: as de romb, as de pică, as de treflă și as de inimă. Aceasta este cartea curentă, care va sta întoarsă cu fața în jos în centrul ecranului până când jucătorul va face o alegere. Aceeași carte este întoarsă cu fața în jos în câmpul **Istoric**. Jucătorul alege ROȘU sau NEGRU. Câștigul este dublat (x2) dacă alege corect ROȘU / NEGRU. Dacă nu a ales corect ROȘU / NEGRU, atunci pierde câștigul, iar jocul se încheie. Dublarea nu este posibilă dacă se câștigă un nivel de jackpot progresiv. Jucătorul poate vedea încercările de dublare rămase pe ecran, în câmpul **Încercări de pariare rămase**.

Limita de dublare și numărul maxim de încercări de dublare sunt afișate în tabelul de plăți .

Dacă jucătorul nu vrea să dubleze câștigul, ci să îl colecteze, atunci trebuie să folosească butonul  sau

 sau . Apăsând unul dintre cele două butoane în acest mod, câștigurile sunt transferate în câmpul **Sold**.

Campanie promoțională de Rotiri Gratuite – Rotiri cadou

Toți jucătorii care accesează o campanie de **Rotiri cadou** va primi o notificare la momentul încărcării jocului. Jucătorul are posibilitatea de a accepta sau de a respinge campania de rotiri cadou. Făcând clic pe butonul



, se vor afișa pe ecran informații detaliate despre reguli și alte informații importante referitoare la campania de rotiri cadou.

Rotirile cadou sunt gratuite pentru jucător și se joacă pe un pariu minim cu cea mai mică valoare nominală/opțiune de pariu.

Dacă jucătorul accesează o campanie de rotiri cadou în timpul jocului, pentru a o putea activa, acesta trebuie să redeschidă jocul sau un alt joc dintre cele care participă la campanie. Jucătorul poate primi mai mult de o campanie de rotiri cadou simultan. În acest caz, campaniile de rotiri cadou din cadrul unui joc se activează una după cealaltă, fără a mai fi necesară reîncărcarea jocului. Numărul de rotiri cadou, jucătorii selectați pentru campanie, precum și jocurile care vor participa la campanie sunt stabilite și configurate de către operatorul cazinoului.

În timpul unei campanii de rotiri cadou, jucătorul poate câștiga rotiri gratuite sau alte jocuri bonus, dar și poate juca pentru jackpot. În timpul unei campanii de rotiri cadou, se aplică reguli speciale pentru nivelul de jackpot progresiv - în cazul unei combinații de câștig jackpot, jucătorul primește o valoare fixă.



Câștigurile din Rotirile Cadou sunt adăugate la soldul jucătorului fie după fiecare rundă de rotiri cadou, fie după ultima rotire cadou, în funcție de regulile operatorului.

În timpul unei campanii de rotiri cadou, câștigurile din joc NU POT fi dublate.

Numărul de rotiri cadou rămase este afișat în partea de jos a ecranului în timpul unei campanii de rotiri cadou active.

La finalul campaniei de rotiri cadou, jucătorul poate vedea câștigurile totale în partea de jos a ecranului în timpul jocului principal, precum și pe ultimul ecran al campaniei. Jucătorul poate juca rotirile cadou în toate jocurile în care funcționează campania. Odată încheiată campania de rotiri cadou, sunt selectate automat setările pariului și ale valorii nominale/opțiunii de pariu anterioare.

Istoricul ultimelor 10 jocuri


Deschizând **Setările generale** prin butonul  și apăsând butonul de istoric  se va deschide următoarea pagină, pe care sunt enumerate ultimele 10 jocuri. Selectând un joc din listă, se va deschide o pagină cu informații detaliate despre acest joc. Făcând clic pe butonul **Imagine** se va afișa capturi din jocul respectiv.

Notă: **Istoric** se afișează atunci când cel puțin un joc nu a fost jucat în modul demo. Informațiile includ date separate pentru jocul de bază și pentru fiecare rundă suplimentară rezultată din acesta (dacă există), cum ar fi: pariere, rotire gratuită, reluarea rotirii etc.

Parametru	Descriere
ID meci	Număr de identificare a jocului generat automat.
Data și oră	Data și ora jocului selectat,
Valoare nominală	Valoarea nominală a jocului selectat.
Credite	Valoarea pariului în credite.
Pariu	Valoarea pariului în unități monetare.
Rotire Cadou	Indică dacă jocul a fost o rotire cadou.
Câștig Total	Câștigul din toate rundele (din cadrul jocului).
Tip rundă	Tipul runde (rotire, dublare, rotire gratuită, rerotire).
Câștiguri bonus	Suma totală obținută din câștigurile bonus.
Câștiguri linie de plata	Câștigul de linie obținut pentru runda dată.

Accesul la parametrii variabili


Meniul setărilor generale

Se deschide prin apăsarea . Afișează setările de **Sunet**, **Modul de economisire a bateriei**, opțiunea **Rotire rapidă**, opțiunea **Rotire turbo** și **Istoricul** ultimelor 10 jocuri. Pentru dispozitivele mobile există o setare suplimentară pentru activarea modului **Mâna stângă**.




Setări pariu

Afișează setările valorii nominale/opțiunilor de pariu (în funcție dacă jucătorul a ales să joace în unități monetare sau în credite), pariul și liniile de pariere. Jucătorul poate schimba valoarea nominală/opțiunea de pariu și pariul selectând opțiunea preferată. În cazul în care jocul nu este cu linii fixe, se poate schimba și numărul de linii pentru pariere. Valorile curente ale soldului jucătorului și pariul pot fi afișate și în partea de jos a ecranului.

Setări joc automat

Setări joc automat se configurează făcând clic pe butonul .

Făcând clic pe acest buton, se deschide un meniu rapid în care jucătorul poate selecta numărul de jocuri automate.

Făcând clic pe butonul  în modul desktop, se deschide un meniu suplimentar cu setări avansate pentru jocurile automate. Pe dispozitivele mobile, meniul de setări avansate este accesat prin intermediul butonul  și apoi făcând clic pe butonul .

Acest meniu conține următoarele setări suplimentare:

- Oprește la sold mai mic de;
- Oprește la sold mai mare de;
- Oprește la câștiguri peste.

În acest meniu, se poate selecta și numărul de jocuri automate.

Făcând clic pe butonul  se vor începe jocurile automate.

Se va afișa un număr în butonul de **Oprește** , indicând numărul de jocuri automate rămase. Jocurile automate pot fi oprite în orice moment apăsând butonul **Oprește**.

Cuprins

40 Super Fruits – descrierea jocului

Tabelul de plăți
Linii de plată și reguli

Simboluri și Funcții bonus

Simbolul Wild
Simbolul Scatter
RTP: 96.51%
RTP-uri alternative: 95.81%

Clover Chance Jackpot

Clover Chance FUNCȚIA JACKPOT

Funcțiile interfeței cu utilizatorul

Câmpurile și butoanele ecranului principal

Meniuri, moduri și funcții suplimentare

Ecranul pentru selectarea jocurilor
Regulile jocului
Informațiile de ajutor
Pariți
Campanie promoțională de Rotiri Gratuite – Rotiri cadou
Istoricul ultimelor 10 jocuri

Accesul la parametrii variabili

Meniul setărilor generale
Setări pariu
Setări joc automat

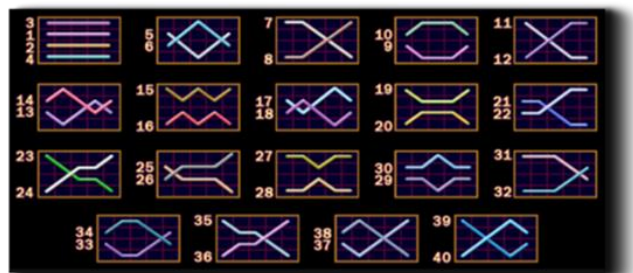
40 Super Fruits – descrierea jocului



40 Super Fruits este un slot video cu 40 linii. Jocul se joacă întotdeauna pe 40 linii fixe.

Tabelul de plăți

Figure	x3	x4	x5
CHERRY	10	20	100
ORANGE	10	20	100
LEMON	10	20	100
PLUM	20	40	200
WATERMELON	20	40	200
GRAPES	20	80	400
WILD	40	400	1000
SCATTER	5	20	500



Linii de plată și reguli

Toate plățile se acordă pentru combinații de simboluri de același fel. Toate plățile se acordă de la stânga la dreapta pe rolele adiacente, pe liniile selectate, începând cu rola din extrema stângă, cu excepția simbolurilor Scatter. Câștigurile Scatter se adaugă câștigurilor de pe liniile de plată. Se plătesc doar câștigurile cele mai mari de pe linia de plată și/sau Scatter. Câștigurile de linie sunt multiplicare cu pariul total plasat pe linia câștigătoare. Câștigurile Scatter sunt multiplicare cu pariul total. Câștigurile simultane de pe liniile de plată diferite sunt însumate. Jocul este aleatoriu, iar abilitățile și dexteritatea jucătorului nu îi afectează rezultatele.

Simboluri și Funcții bonus

Simbolul Wild



Apare pe toate rolele. Înlocuiește toate simbolurile de pe poziția sa, cu excepția

simbolurilor



Simbolul Scatter



Apare pe toate rolele. Doar combinațiile de 3, 4 sau 5 simboluri Scatter sunt câștigătoare.

RTP: 96.51%

RTP-uri alternative: 95.81%

Clover Chance Jackpot

CLOVER CHANCE este un jackpot cu patru niveluri.



Grand – Nivel jackpot progresiv.



Major – Nivel jackpot progresiv.



Minor – Nivel jackpot progresiv.



Mini – Nivel jackpot progresiv.

CLOVER CHANCE nivelul jackpot poate fi câștigat numai în timpul FUNCȚIEI JACKPOT.


Numai unul dintre nivelurile jackpot poate fi câștigat în timpul FUNCȚIEI JACKPOT.

FUNCȚIA JACKPOT este activată în mod aleatoriu, la sfârșitul unui joc de bază sau al unui joc gratuit.

Se plătesc mai întâi câștigurile din jocul care a activat FUNCȚIA JACKPOT. Apoi, pentru jucător se activează FUNCȚIA JACKPOT.




Clover Chance FUNCȚIA JACKPOT

În timpul FUNCȚIEI JACKPOT jucătorul alege dintre 15 cutii și colectează diferite simboluri.







12 dintre cutii conțin simboluri de perla -  ,  ,  ,  , unde culoarea simbolului corespunde nivelului care va fi acordat. Celelalte cutii conțin simboluri speciale de trifoi pentru creșterea

nivelului -  ,  ,  .

Colectarea oricărui dintre simbolurile speciale pentru creșterea nivelului  ,  ,  duce la câștigarea de către jucător a următorului nivel jackpot cu condiția ca toate cele trei simboluri de perla corespunzătoare să fi fost colectate.

- Nivelul jackpot **GRAND** este câștigat atunci când sunt colectate 3 simboluri  SAU atunci când sunt colectate 3 simboluri  și  .
- Nivelul jackpot **MAJOR** este câștigat atunci când sunt colectate 3 simboluri  SAU atunci când sunt colectate 3 simboluri  și  .

- Nivelul jackpot **MINOR** este câștigat atunci când sunt colectate 3 simboluri  SAU atunci când sunt colectate 3 simboluri  și .
- Nivelul jackpot **MINI** este câștigat atunci când sunt colectate 3 simboluri .

Câștigurile din FUNCȚIA JACKPOT se plătesc la sfârșitul FUNCȚIEI JACKPOT. În timpul FUNCȚIEI JACKPOT nu se plătesc câștiguri pentru liniile de plată.

Funcțiile interfeței cu utilizatorul

Câmpurile și butoanele ecranului principal

Sold – afișează soldul curent al jucătorului.

Câștig – afișează câștigurile acumulate pentru jocul curent.

Ultimul câștig – afișează suma câștigată în ultimul joc jucat.

Apăsând/făcând clic pe **Sold** și pe câmpul **Câștig/Ultimul câștig**, se trece de la modul de credite la cel de unități monetare, jucătorul având posibilitatea de a alege să joace cu credite sau, respectiv, cu unități monetare. Selectarea uneia dintre cele două opțiuni schimbă toate ecranele din joc în care sunt afișate valori - în credite sau, respectiv, în unități monetare. Când se pornește un joc bonus, acesta este jucat în modul selectat de către jucător, care poate fi schimbat când câmpurile **Sold** și **Câștig/Ultimul câștig** îi sunt vizibile jucătorului.

Notă: Setările de mai sus sunt supuse cerințelor jurisdicției în care se joacă jocul și pot lipsi în anumite jurisdicții. În acest caz, jocul și valorile jocului sunt afișate doar în credite sau în valută.

Linie de câștig - afișează mesaje din joc. Atunci când există un câștig, aceasta afișează numărul liniei, combinația câștigătoare și suma câștigată.



Începe un joc nou la valoarea pariului selectat. Ținând apăsat acest buton, se activează modul de Joc rapid pentru un joc continuu la viteză turbo.



Omite animația actuală și trece la următoarea etapă a jocului. Apare în jocurile bonus.



Schimbă viteza de joc. Jucătorul poate alege între viteză normală, viteză rapidă și viteză turbo. Jocurile bonus sunt afișate la viteza lor implicită. Când jocul este încărcat pentru prima dată, este preselectată viteza normală (setare implicită).



Activează oprirea rapidă. Și apăsând/făcând clic pe ecran se activează oprirea rapidă.



Activează modul de Joc automat – jocul este jucat automat pentru un număr selectat de runde.



Selectează valoarea nominală sau opțiunea de pariu, în funcție dacă jucătorul a ales să joace în modul cu valută sau cu credite.



Colectează valoarea câștigătoare în caz de câștig.



Setează valoarea pariului și începe un joc nou. Valorile pariului se schimbă în funcție de valoarea nominală/opțiunea de pariu selectată și de liniile de pariere active. Când jocul este încărcat pentru prima dată, este preselectată cea mai mică valoare a pariului (setare implicită). Apăsând/făcând clic pe acest buton în timpul rotirii rozelor se activează oprirea rapidă. Valoarea de pe buton se schimbă în funcție de opțiunea jucătorului de a juca în bani sau în credite.



Afișează numărul de linii de pariere fixe.



Activează sau dezactivează sunetul jocului.



Deschide Tabelul de plăți (conține plățile jocului, combinațiile câștigătoare și regulile jocului). Plățile sunt afișate în funcție de modul selectat de jucător (valută sau credite) și se schimbă în funcție de pariul selectat de jucător.



Buton pentru selectarea jocului. Când este apăsat, acesta transferă mai întâi câștigurile în câmpul Sold (jocul se încheie) și apoi trece la ecranul pentru selectarea jocurilor.



Deschide setările detaliate ale jocului: Setările pariului, setările generale și setările jocului automat, precum și regulile jocului și informațiile de ajutor pe dispozitivele mobile. Pe desktop, acest buton deschide setările generale.



Se iese din setările jocului și se revine la joc.


Și numele jocului, ID-ul jocului și ora exactă sunt afișate în joc. Poziția acestora depinde de modul ales de jucător – modul desktop, mobil panoramă sau mobil portret.

Alternative pentru tastatură în versiunea desktop

Buton	Alternativă pentru tastatură	Buton	Alternativă pentru tastatură
Ecranul principal		În modul Dublare:	
	Apăsați pe <Spațiu> sau <Enter>		Apăsați pe ↑ (săgeată în sus)
	Apăsați pe <C>, <V>, , <N>, <M>, unde: <C> este pariul cu valoarea cea mai mică <M> este pariul cu valoarea cea mai mare		Apăsați pe ← (săgeată la stânga)
	Apăsați pe <I>		Apăsați pe → (săgeată la dreapta)
	Apăsați pe <S>		Apăsați pe ↓ (săgeată în jos)
	Apăsați pe <H>		
	Apăsați pe ↓ (săgeată în jos)		

Meniuri, moduri și funcții suplimentare

Ecranul pentru selectarea jocurilor

Ecranul pentru selectarea jocurilor este afișat făcând clic pe butonul . Ecranul afișează toate jocurile disponibile cu butoanele de joc corespunzătoare. Făcând clic pe butonul unui joc se deschide jocul respectiv.

Sunt afișate următoarele informații pe butoanele jocului:


- Numele jocului;
- Opțiunea de a adăuga/elimina jocul respectiv din **Favorite** (apăsând/făcând clic ).

Titlurile de jocuri sunt aranjate în grupuri tematice. Paginile cu grupurile tematice respective pot fi încărcate atingând/făcând clic pe un buton selectat în meniul de navigare din partea de jos a ecranului sau prin intermediul butonului **Vedeți-le pe toate** (+ numărul de jocuri disponibile), care se află în colțul din dreapta sus al câmpului cu titlul grupului.

Următoarele butoane sunt afișate în meniul de navigare aflat în partea de jos a ecranului:

- **Căutare** – deschide o pagină ce conține un câmp de căutare în care jucătorul poate căuta un anumit joc.
- **Sold** – afișează soldul curent al jucătorului.
- **Ceas** – afișează ora curentă a jucătorului.
- **Leșire** – un buton de ieșire din ecranul de selectare a jocului.
- **Setări** – deschide un meniu pentru selectarea limbii, a setărilor (activarea și dezactivarea sunetului) și a ecranului Ajutor.


Regulile jocului

Regulile jocului sunt afișate făcând clic pe butonul . Ecranul afișează combinațiile câștigătoare, plățile jocului și regulile jocului. Plățile sunt afișate în credite sau în unități monetare, în funcție de alegerea jucătorului, și se schimbă în funcție de pariul selectat de jucător.

Informațiile de ajutor

Apăsând butonul  se va afișa ecranul **Ajutor**. Acesta oferă informații detaliate despre joc.



Pariați

Pentru a dubla orice câștig situat în limita maximă specificată în regulile jocului, faceți clic pe butonul  pentru a activa modul **Pariați**.

Activând modul Pariati, se va extrage o carte aleatorie din 4 cărți posibile: as de romb, as de pică, as de treflă și as de inimă. Aceasta este cartea curentă, care va sta întoarsă cu fața în jos în centrul ecranului până când jucătorul va face o alegere. Aceeași carte este întoarsă cu fața în jos în câmpul **Istoric**. Jucătorul alege ROȘU sau NEGRU. Câștigul este dublat (x2) dacă alege corect ROȘU / NEGRU. Dacă nu a ales corect ROȘU / NEGRU, atunci pierde câștigul, iar jocul se încheie. Dublarea nu este posibilă dacă se câștigă un nivel de jackpot progresiv. Jucătorul poate vedea încercările de dublare rămase pe ecran, în câmpul **Încercări de pariere rămase**.

Limita de dublare și numărul maxim de încercări de dublare sunt afișate în tabelul de plăți .

Dacă jucătorul nu vrea să dubleze câștigul, ci să îl colecteze, atunci trebuie să folosească butonul  sau

 sau . Apăsând unul dintre cele două butoane în acest mod, câștigurile sunt transferate în câmpul **Sold**.

Campanie promoțională de Rotiri Gratuite – Rotiri cadou

Toți jucătorii care accesează o campanie de **Rotiri cadou** va primi o notificare la momentul încărcării jocului. Jucătorul are posibilitatea de a accepta sau de a respinge campania de rotiri cadou. Făcând clic pe butonul



, se vor afișa pe ecran informații detaliate despre reguli și alte informații importante referitoare la campania de rotiri cadou.

Rotirile cadou sunt gratuite pentru jucător și se joacă pe un pariu minim cu cea mai mică valoare nominală/opțiune de pariu.

Dacă jucătorul accesează o campanie de rotiri cadou în timpul jocului, pentru a o putea activa, acesta trebuie să redeschidă jocul sau un alt joc dintre cele care participă la campanie. Jucătorul poate primi mai mult de o campanie de rotiri cadou simultan. În acest caz, campaniile de rotiri cadou din cadrul unui joc se activează una după cealaltă, fără a mai fi necesară reîncărcarea jocului. Numărul de rotiri cadou, jucătorii selectați pentru campanie, precum și jocurile care vor participa la campanie sunt stabilite și configurate de către operatorul cazinoului.

În timpul unei campanii de rotiri cadou, jucătorul poate câștiga rotiri gratuite sau alte jocuri bonus, dar și poate juca pentru jackpot. În timpul unei campanii de rotiri cadou, se aplică reguli speciale pentru nivelul de jackpot progresiv - în cazul unei combinații de câștig jackpot, jucătorul primește o valoare fixă.



Câștigurile din Rotirile Cadou sunt adăugate la soldul jucătorului fie după fiecare rundă de rotiri cadou, fie după ultima rotire cadou, în funcție de regulile operatorului.

În timpul unei campanii de rotiri cadou, câștigurile din joc NU POT fi dublate.

Numărul de rotiri cadou rămase este afișat în partea de jos a ecranului în timpul unei campanii de rotiri cadou active.

La finalul campaniei de rotiri cadou, jucătorul poate vedea câștigurile totale în partea de jos a ecranului în timpul jocului principal, precum și pe ultimul ecran al campaniei. Jucătorul poate juca rotirile cadou în toate jocurile în care funcționează campania. Odată încheiată campania de rotiri cadou, sunt selectate automat setările pariului și ale valorii nominale/opțiunii de pariu anterioare.

Istoricul ultimelor 10 jocuri


Deschizând **Setările generale** prin butonul  și apăsând butonul de istoric  se va deschide următoarea pagină, pe care sunt enumerate ultimele 10 jocuri. Selectând un joc din listă, se va deschide o pagină cu informații detaliate despre acest joc. Făcând clic pe butonul **Imagine** se va afișa capturi din jocul respectiv.

Notă: **Istoric** se afișează atunci când cel puțin un joc nu a fost jucat în modul demo. Informațiile includ date separate pentru jocul de bază și pentru fiecare rundă suplimentară rezultată din acesta (dacă există), cum ar fi: pariere, rotire gratuită, reluarea rotirii etc.

Parametru	Descriere
ID meci	Număr de identificare a jocului generat automat.
Data și oră	Data și ora jocului selectat,
Valoare nominală	Valoarea nominală a jocului selectat.
Credite	Valoarea pariului în credite.
Pariu	Valoarea pariului în unități monetare.
Rotire Cadou	Indică dacă jocul a fost o rotire cadou.
Câștig Total	Câștigul din toate rundele (din cadrul jocului).
Tip rundă	Tipul runde (rotire, dublare, rotire gratuită, rerotire).
Câștiguri bonus	Suma totală obținută din câștigurile bonus.
Câștiguri linie de plata	Câștigul de linie obținut pentru runda dată.

Accesul la parametrii variabili


Meniul setărilor generale

Se deschide prin apăsarea . Afișează setările de **Sunet**, **Modul de economisire a bateriei**, opțiunea **Rotire rapidă**, opțiunea **Rotire turbo** și **Istoricul** ultimelor 10 jocuri. Pentru dispozitivele mobile există o setare suplimentară pentru activarea modului **Mâna stângă**.




Setări pariu

Afișează setările valorii nominale/opțiunilor de pariu (în funcție dacă jucătorul a ales să joace în unități monetare sau în credite), pariul și liniile de pariere. Jucătorul poate schimba valoarea nominală/opțiunea de pariu și pariul selectând opțiunea preferată. În cazul în care jocul nu este cu linii fixe, se poate schimba și numărul de linii pentru pariere. Valorile curente ale soldului jucătorului și pariul pot fi afișate și în partea de jos a ecranului.

Setări joc automat

Setări joc automat se configurează făcând clic pe butonul .

Făcând clic pe acest buton, se deschide un meniu rapid în care jucătorul poate selecta numărul de jocuri automate.

Făcând clic pe butonul  în modul desktop, se deschide un meniu suplimentar cu setări avansate pentru jocurile automate. Pe dispozitivele mobile, meniul de setări avansate este accesat prin intermediul butonul  și apoi făcând clic pe butonul .

Acest meniu conține următoarele setări suplimentare:

- Oprește la sold mai mic de;
- Oprește la sold mai mare de;
- Oprește la câștiguri peste.

În acest meniu, se poate selecta și numărul de jocuri automate.

Făcând clic pe butonul  se vor începe jocurile automate.

Se va afișa un număr în butonul de **Oprește** , indicând numărul de jocuri automate rămase. Jocurile automate pot fi oprite în orice moment apăsând butonul **Oprește**.


50 Hot Blast



50 Hot Blast este un joc video de tip slot cu 50 de linii. Se joacă întotdeauna pe 50 de linii fixe.

Tabel de plăți

Figure	x2	x3	x4	x5
CHERRY	0	5	15	50
LEMON	0	5	15	50
ORANGE	0	5	25	75
PLUM	0	5	25	75
1_BAR	0	10	50	150
2_BARS	0	10	50	150
3_BARS	0	20	75	250
BELL	0	20	75	250
SEVEN	5	25	150	3000
SCATTER	0	5	50	500





Linii de plată și reguli

Toate plățile se fac pentru combinații de același fel. Toate plățile se fac de la stânga la dreapta pe role adiacente, pe liniile selecționate, începând cu rola din extremitatea stângă, cu excepția simbolurilor scatter. Câștigurile scatter se adaugă la câștigurile liniilor de plată. Se plătesc doar câștigurile liniilor de plată și/sau câștigurile scatter cele mai valoroase. Câștigurile liniilor se înmulțesc cu pariul total de pe linia câștigătoare. Câștigurile scatter se înmulțesc cu pariul total. Câștigurile simultane pe diferite linii de plată se însumează. Acest joc este aleatoriu, iar îndemânarea sau talentul jucătorului nu afectează rezultatele.

Simboluri și funcții bonus

Simbolul wild



Apare doar pe rolele 2, 3 și 4. Se extinde pe toate pozițiile de pe rola sa și înlocuiește toate simbolurile de pe aceeași rolă, cu excepția . Simbolul wild se extinde doar prima dată când apare pe role. Dacă rămâne pe ecran după dispariția simbolurilor câștigătoare , simbolul wild nu se extinde pe celelalte poziții de pe role.

Simbolul scatter




Apare pe toate rolele și plătește câștigurile pe baza tabelului de plăți.

Toppling Reels cu funcția de multiplicare



În timpul fiecărui joc câștigător, după ce apar pe ecran combinații câștigătoare, toate premiile se plătesc și toate simbolurile dispar. Pozițiile goale de pe role sunt ulterior umplute cu simbolurile de deasupra lor. Dacă după umplerea pozițiilor goale apar pe ecran noi combinații câștigătoare, acestea sunt înmulțite cu multiplicatorul, care începe de la x2 și crește cu 1 la fiecare dispariție ulterioară a simbolurilor câștigătoare și umplere a pozițiilor acestora cu altele noi.

Toate noile combinații câștigătoare sunt plătite.  continuă până când nu se mai formează combinații câștigătoare pe ecran.

RTP: 96.57%

RTP-uri alternative: 95.88%

Clover Chance Jackpot

CLOVER CHANCE este un jackpot cu patru niveluri.

GRAND
9 123 456.32

Grand – Nivel jackpot progresiv.

MAJOR
87 654.32

Major – Nivel jackpot progresiv.

MINOR
15 000

Minor – Nivel jackpot progresiv.

MINI
7 500

Mini – Nivel jackpot progresiv.

CLOVER CHANCE nivelul jackpot poate fi câștigat numai în timpul FUNCȚIEI JACKPOT.

Numai unul dintre nivelurile jackpot poate fi câștigat în timpul FUNCȚIEI JACKPOT.

FUNCȚIA JACKPOT este activată în mod aleatoriu, la sfârșitul unui joc de bază sau al unui joc gratuit.




Se plătesc mai întâi câștigurile din jocul care a activat FUNCȚIA JACKPOT. Apoi, pentru jucător se activează FUNCȚIA JACKPOT.

Clover Chance FUNCȚIA JACKPOT




În timpul FUNCȚIEI JACKPOT jucătorul alege dintre 15 cufere și colectează diferite simboluri.

12 dintre cufere conțin simboluri de perla -  ,  ,  ,  , unde culoarea simbolului corespunde nivelului care va fi acordat. Celelalte cufere conțin simboluri speciale de trifoil pentru creșterea

nivelului -  ,  ,  .

Colectarea oricărui dintre simbolurile speciale pentru creșterea nivelului  ,  ,  duce la câștigarea de către jucător a următorului nivel jackpot cu condiția ca toate cele trei simboluri de perla corespunzătoare să fi fost colectate.

- Nivelul jackpot **GRAND** este câștigat atunci când sunt colectate 3 simboluri  SAU atunci când sunt colectate 3 simboluri  și  .
- Nivelul jackpot **MAJOR** este câștigat atunci când sunt colectate 3 simboluri  SAU atunci când sunt colectate 3 simboluri  și  .

- Nivelul jackpot **MINOR** este câștigat atunci când sunt colectate 3 simboluri  SAU atunci când sunt colectate 3 simboluri  și .
- Nivelul jackpot **MINI** este câștigat atunci când sunt colectate 3 simboluri .

Câștigurile din FUNCȚIA JACKPOT se plătesc la sfârșitul FUNCȚIEI JACKPOT. În timpul FUNCȚIEI JACKPOT nu se plătesc câștiguri pentru liniile de plată.

Funcțiile interfeței cu utilizatorul

Câmpurile și butoanele ecranului principal

Sold: afișează soldul curent al jucătorului.

Câștig: afișează câștigurile acumulate în jocul curent.

Ultimul câștig: afișează suma câștigată în ultimul joc jucat.

Pentru a comuta între modul credite și modul monedă, atingeți/faceți clic pe câmpul **Sold** sau **Câștig/Ultimul câștig**. În modul monedă, toate valorile sunt afișate ca monedă. În modul credite, valorile sunt afișate în credite, în afara cazului în care este specificat codul monedei. Când modul credite este activ, valorile din câmpurile **Sold** și **Câștig** sunt afișate atât în monedă, cât și în credite.

Notă: Setările de mai sus sunt supuse dispozițiilor din jurisdicția în care se joacă jocul și pot lipsi în anumite jurisdicții. În acest caz, jocul și valorile jocului sunt afișate doar în credite sau în monedă.

Notă: Când se joacă în modul demo și nu se mizează cu bani reali, valorile pariului sunt indicate în moneda EGT.

Linia Câștig: afișează mesajele jocului. Când există un câștig, aici se afișează numărul liniei, combinația câștigătoare și valoarea câștigului.



Contor Jackpot - afișează suma pentru nivelul respectiv de jackpot în moneda jucată.



Afișează numărul de linii de pariere.



Începe un joc nou la valoarea selectată a pariului. Țineți apăsat butonul pentru a activa modul Joc rapid și a juca în continuu la viteză turbo.



Schimbă viteza de joc. Jucătorul poate alege între viteză normală, rapidă sau turbo. Jocurile bonus se joacă la viteza lor implicită. Viteza normală este preconfigurată când jocul se încarcă pentru prima dată (setarea implicită).



Activează oprirea rapidă. Oprirea rapidă se activează și dacă atingeți/faceți clic pe ecran.



Omite animația curentă și trece la următorul stadiu al jocului. Apare în jocurile bonus.



Stabilește valoarea pariului și începe un joc nou. Valorile pariului se modifică pe baza valorii nominale selectate/opțiunii de pariu și a liniilor de pariere active. Cea mai mică valoare a pariului este preconfigurată când jocul se încarcă pentru prima dată (setarea implicită). Atingerea/apăsarea butonului în timpul rotirii roletelor activează oprirea rapidă.



Activează modul Joc Automat: jocul se joacă automat pentru numărul selectat de runde.



Selectează valoarea nominală sau opțiunea de pariu.

Pe dispozitivele mobile, jucătorul poate selecta și valoarea nominală/opțiunea de pariu dorită, glisând butoanele Pariu din săgețile de pe ecranul principal.



Colectează valoarea câștigătoare în caz de câștig.



Activează sau dezactivează sunetele din joc.



Activează sau dezactivează sunetele de fundal.



Deschide Tabelul de plăți (conține plățile jocului, combinațiile câștigătoare și regulile jocului). Plățile se modifică pe baza pariului selectat.



Ieși din joc și apoi trece la ecranul de selecție a jocurilor.



Deschide setările detaliate ale jocului: Setări pariu, Setări generale, Setări joc automat, Tabelul de plăți și Informații ajutor pe dispozitive mobile; Setări generale pe desktop.



Părăsește setările jocului și revine la joc.


În joc se afișează, de asemenea, denumirea jocului, ID-ul jocului și ora curentă. Poziția acestora depinde de modul ales de jucător: desktop, modul peisaj pe mobil sau modul portret pe mobil.

Alternative de la tastatură pentru versiunea desktop

Buton	Alternativă de la tastatură	Buton	Alternativă de la tastatură
Ecran principal		În modul Pariere:	
	Apăsați <Spațiu> sau <Enter>		Apăsați ↑ (săgeată în sus)
	Apăsați <C>, <V>, , <N>, <M>, unde: <C> este cel mai mic pariu <M> este cel mai mare pariu		Apăsați ← (săgeată spre stânga)
	Apăsați <I>		Apăsați → (săgeată spre dreapta)
	Apăsați <S>		Apăsați ↓ (săgeată în jos)
	Apăsați <H>		
	Apăsați ↓ (săgeată în jos)		

Meniuri, moduri și funcții suplimentare

Ecran de selectare a jocului

Ecranul de selectare a jocului este afișat atunci când se face clic pe butonul . Făcând clic pe un buton de joc se încarcă jocul selectat.

Următoarele informații sunt afișate pe butonul jocului: denumirea unică a jocului; contorul cu valoarea jackpotului acumulat; opțiunea de a adăuga/elimina jocul din **Favorite** (atingând/făcând clic



), Paginile cu grupurile tematice respective pot fi încărcate atingând/făcând clic pe un buton selectat în meniul de navigare din partea de jos a ecranului sau prin intermediul butonului **Vedeți-le pe toate** (+ numărul de jocuri disponibile), care se află în colțul din dreapta sus al câmpului cu titlul grupului.

Următoarele butoane sunt, de asemenea, afișate în meniul de navigare din partea de jos a ecranului:

- **Căutare:** deschide o pagină cu un câmp de căutare, în care jucătorul poate căuta un anumit joc.
- **Sold:** afișează soldul curent al jucătorului.
- **Ceas:** afișează ora curentă a jucătorului.
- **Favorite:** enumeră jocurile marcate de jucător ca fiind favorite.
- **Ieșire:** un buton de ieșire din ecranul de selectare a jocului.
- **Setări:** deschide un meniu pentru selectarea limbii, a setărilor (activarea și dezactivarea sunetului) și a ecranului **Ajutor**.

Reguli de joc


i Deschide informații detaliate despre plățile jocului, combinațiile câștigătoare și regulile jocului pe dispozitive mobile. Pe desktop, Tabelul de plăți se accesează prin intermediul butonului de pe ecranul principal. Valorile de plată sunt dinamice și se schimbă în funcție de pariul selectat și de valoarea nominală/opțiunea de pariu.

Ecranul Ajutor





Deschide informații detaliate despre joc pe dispozitive mobile. Pe desktop, Informații Ajutor se accesează prin butonul de pe ecranul principal.

Pariere

Un câștig poate fi dublat atunci când există un buton  activ pe ecran, care la rândul său activează modul Pariere.

Când se deschide ecranul Pariere, în centru se află o carte cu fața în jos. Există 4 opțiuni posibile de cărți - caro, treflă, cupă sau pică.

Jucătorul selectează  pentru o carte roșie sau  pentru o carte neagră.

Dacă alegerea este corectă, suma pariată se dublează. Apoi pe ecran apare o nouă carte cu fața în jos și luminează intermitent roșu și negru. Jucătorul selectează  sau  până când:

- rămân 0 încercări de pariere
- se colectează câștigul
- jucătorul face o alegere incorectă


Dacă alegerea jucătorului este diferită de culoarea cărții trase, toate câștigurile sunt pierdute și jucătorul se întoarce la jocul principal.

Suma Pariată: afișează suma care va fi jucată în runda de pariere.

Pariu pentru Câștig: afișează suma câștigului care poate fi obținut după o dublare reușită.

Încercări de Pariere Rămase: afișează încercările de pariere rămase și se micșorează cu fiecare încercare succesivă.

Istoricul Parierii: afișează ultimele cinci cărți din sesiunea jucătorului.

Jucătorul poate anula runda de Pariere în orice moment apăsând/făcând clic pe . Valoarea câștigului este apoi transferată în câmpul Sold. Valoarea maximă pariată și încercările de pariere sunt prezentate în Tabelul de Plăți.

Notă: Jackpoturile progresive nu pot fi pariate. Pe durata modului Joc Automat, funcția Pariere nu este accesibilă.

Campanie promoțională Rotiri Cadou


Pe durata unui joc, jucătorul poate primi un bonus Rotiri Cadou oferit de către Operator.

Fiecare jucător care participă la o campanie **Rotiri Cadou** va primi o notificare la încărcarea unui joc. Jucătorul are posibilitatea să accepte Rotirile Cadou, făcând clic pe butonul **Continuă**. Când este apăsat

butonul , pe ecran se afișează informații detaliate despre reguli și campania Rotiri Cadou.

Campanie promoțională Turnee

Campania de turnee le oferă jucătorilor posibilitatea de a concura în timp ce joacă jocuri EGTD. Fiecare

jucător eligibil pentru un turneu, stabilit de operator, vede pictograma  apărând pe ecranul jocului. Făcând clic pe aceasta, intră în turneu

Atunci când este activă, interfața turneului este afișată încorporată pe ecranul fiecărui joc participant. Navigând în meniu, utilizatorul poate vizualiza toate informațiile legate de turneu, inclusiv fondul de premii, poziția în clasament și regulile de participare stabilite de operator.

Accesul la parametrii variabili

Meniul Setări generale



Deschide Setările generale pe dispozitivele mobile. Pe desktop, Setările generale se accesează prin

- **Sunet:** activează sau dezactivează sunetele jocului.
- **Sunet de fundal:** activează sau dezactivează sunetele de fundal.
- **Modul mâna stângă:** activează sau dezactivează modul Mâna stângă (aplicabil doar pe dispozitivele mobile).
- **Modul economisire baterie:** activează sau dezactivează modul Economisire baterie.
- **Rotire rapidă:** activează sau dezactivează modul Rotire rapidă.
- **Rotire turbo:** activează sau dezactivează modul Rotire turbo.



Deschide cele mai recente înregistrări din istoricul jocului (până la 10).

Notă: Istoricul jocului este vizibil doar atunci când se joacă în modul pe bani reali.

Parametru	Descriere
ID meci	Numărul de identificare a jocului generat automat.
Ora	Data și ora jocului selectat.
Valoare nominală	Valoarea nominală a jocului selectat.
Credite	Valoarea Pariului în credite.
Pariu	Valoarea Pariului în moneda respectivă.
Rotire cadou	Indică dacă jocul a fost o Rotire Cadou.
Câștig total	Câștigul din toate rundele (din cadrul jocului).
Tip rundă	Tipul runde (Rotire, Pariere, Rotire gratuită, Reluarea rotirii).
Câștiguri bonus	Suma totală obținută din câștiguri bonus.
Câștiguri linie	Câștigul pe linii într-o anumită rundă.

Setări Pariu




Deschide Setările pariului pe dispozitivele mobile. Pe desktop, Setările pariului se accesează prin butonul de pe ecranul principal.

Jucătorul poate modifica Valoarea nominală/Optiunea de Pariu și Pariul selectând opțiunea preferată. În cazul în care jocul nu este cu linii fixe, numărul de linii pe care se poate paria poate fi, de asemenea, modificat. Valorile curente ale soldului și pariului jucătorului se afișează, de asemenea, în partea de jos a ecranului.

Notă: În jocurile cu un singur nivel de jackpot progresiv, deasupra fiecărei Valori nominale/Optiuni de pariu este afișată valoarea jackpotului corespunzător care ar putea fi câștigat prin selectarea Valorii nominale/Optiunii de pariu.

Setări Joc automat

Setările Joc automat se configurează apăsând butonul .

Prin apăsarea butonului  în modul desktop se deschide un meniu suplimentar cu setări detaliate pentru jocurile în modul de joc automat.

Meniul conține următoarele setări suplimentare:

- Stop la sold sub - stabilește valoarea soldului la care se oprește modul Joc automat.
- Stop la sold peste - stabilește valoarea soldului la care se oprește modul Joc automat.
- Stop la un câștig peste - stabilește valoarea câștigului la care se oprește modul Joc automat.

În acest meniu poate fi selectat, de asemenea, numărul de jocuri în modul de joc automat.

START

Pornește modul Joc automat cu setările selectate.

Numărul afișat pe butonul **Stop**  indică numărul jocurilor rămase în modul de joc automat. Jocurile în modul de joc automat pot fi oprite în orice moment prin apăsarea butonului **Stop**.

Notă: Dacă jucătorul este deconectat în timpul jocului, toate setările Jocului Automat vor reveni la valoarea implicită când jucătorul reîncarcă jocul.

Cuprins

100 Burning Clover – descrierea jocului

Tabelul de plăți
Linii de plată și reguli

Simboluri și Funcții bonus

Simbolul Wild
Simbolul Scatter
Simbolul Scatter
RTP: 96.51%
RTP-uri alternative: 95.89%

Clover Chance Jackpot

Clover Chance FUNCȚIA JACKPOT

Funcțiile interfeței cu utilizatorul

Câmpurile și butoanele ecranului principal

Meniuri, moduri și funcții suplimentare

Ecranul pentru selectarea jocurilor
Regulile jocului
Informațiile de ajutor
Pariți
Campanie promoțională de Rotiri Gratuite – Rotiri cadou
Istoricul ultimelor 10 jocuri

Accesul la parametrii variabili

Meniul setărilor generale
Setări pariu
Setări joc automat

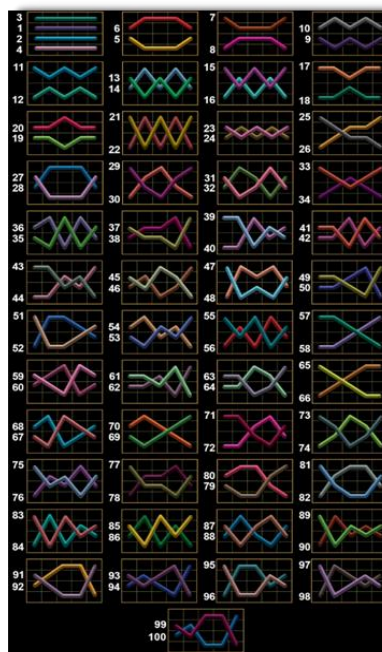
100 Burning Clover – descrierea jocului



100 Burning Clover este un slot video cu 100 linii. Jocul se joacă întotdeauna pe 100 linii fixe.

Tabelul de plăți

Figure	x2	x3	x4	x5
CHERRY	0	10	30	100
LEMON	0	10	30	100
ORANGE	0	10	30	100
PLUM	0	10	30	100
BELL	0	20	50	200
GRAPES	0	40	100	500
MELON	0	40	100	500
SEVEN	10	50	200	3000
STAR	0	20	0	0
DOLLAR	0	3	20	100



Linii de plată și reguli

Toate plățile se acordă pentru combinații de simboluri de același fel. Toate plățile se acordă de la stânga la dreapta pe rolele adiacente, pe liniile selectate, începând cu rola din extrema stângă, cu excepția simbolurilor Scatter. Câștigurile Scatter se adaugă câștigurilor de pe liniile de plată. Se plătesc doar câștigurile cele mai mari de pe linia de plată și/sau Scatter. Câștigurile de linie sunt multiplicare cu pariul total plasat pe linia câștigătoare. Câștigurile Scatter sunt multiplicare cu pariul total. Câștigurile simultane de pe liniile de plată diferite sunt însumate. Câștigurile sunt plătite după extinderea simbolului Wild. Jocul este aleatoriu, iar abilitățile și dexteritatea jucătorului nu îi afectează rezultatele.

Simboluri și Funcții bonus

Simbolul Wild



Apare doar pe rolele 2, 3, și 4.

Înlocuiește toate simbolurile de pe rola sa, cu excepția simbolurilor Scatter.

Simbolul Scatter



Apare doar pe rolele 1, 3 și 5. Doar combinațiile de 3 simboluri Scatter sunt câștigătoare.

Simbolul Scatter



Apare oriunde pe toate rolele. Doar combinațiile de 3, 4 sau 5 simboluri Scatter pe orice poziție de pe ecran sunt câștigătoare.

RTP: 96.51%

RTP-uri alternative: 95.89%

Clover Chance Jackpot

CLOVER CHANCE este un jackpot cu patru niveluri.



Grand – Nivel jackpot progresiv.



Major – Nivel jackpot progresiv.



Minor – Nivel jackpot progresiv.



Mini – Nivel jackpot progresiv.

CLOVER CHANCE nivelul jackpot poate fi câștigat numai în timpul FUNCȚIEI JACKPOT.

Numai unul dintre nivelurile jackpot poate fi câștigat în timpul FUNCȚIEI JACKPOT.

FUNCȚIA JACKPOT este activată în mod aleatoriu, la sfârșitul unui joc de bază sau al unui joc gratuit.




Se plătesc mai întâi câștigurile din jocul care a activat FUNCȚIA JACKPOT. Apoi, pentru jucător se activează FUNCȚIA JACKPOT.

Clover Chance FUNCȚIA JACKPOT





În timpul FUNCȚIEI JACKPOT jucătorul alege dintre 15 cufere și colectează diferite simboluri.

12 dintre cufere conțin simboluri de perla -  ,  ,  ,  , unde culoarea simbolului corespunde nivelului care va fi acordat. Celelalte cufere conțin simboluri speciale de trifoil pentru creșterea

nivelului -  ,  ,  .

Colectarea oricăruia dintre simbolurile speciale pentru creșterea nivelului  ,  ,  duce la câștigarea de către jucător a următorului nivel jackpot cu condiția ca toate cele trei simboluri de perla corespunzătoare să fi fost colectate.

- Nivelul jackpot **GRAND** este câștigat atunci când sunt colectate 3 simboluri  SAU atunci când sunt colectate 3 simboluri  și  .
- Nivelul jackpot **MAJOR** este câștigat atunci când sunt colectate 3 simboluri  SAU atunci când sunt colectate 3 simboluri  și  .

- Nivelul jackpot **MINOR** este câștigat atunci când sunt colectate 3 simboluri  SAU atunci când sunt colectate 3 simboluri  și .
- Nivelul jackpot **MINI** este câștigat atunci când sunt colectate 3 simboluri .

Câștigurile din FUNCȚIA JACKPOT se plătesc la sfârșitul FUNCȚIEI JACKPOT. În timpul FUNCȚIEI JACKPOT nu se plătesc câștiguri pentru liniile de plată.

Funcțiile interfeței cu utilizatorul

Câmpurile și butoanele ecranului principal

Sold – afișează soldul curent al jucătorului.

Câștig – afișează câștigurile acumulate pentru jocul curent.

Ultimul câștig – afișează suma câștigată în ultimul joc jucat.

Apăsând/făcând clic pe **Sold** și pe câmpul **Câștig/Ultimul câștig**, se trece de la modul de credite la cel de unități monetare, jucătorul având posibilitatea de a alege să joace cu credite sau, respectiv, cu unități monetare. Selectarea uneia dintre cele două opțiuni schimbă toate ecranele din joc în care sunt afișate valori - în credite sau, respectiv, în unități monetare. Când se pornește un joc bonus, acesta este jucat în modul selectat de către jucător, care poate fi schimbat când câmpurile **Sold** și **Câștig/Ultimul câștig** îi sunt vizibile jucătorului.

Notă: Setările de mai sus sunt supuse cerințelor jurisdicției în care se joacă jocul și pot lipsi în anumite jurisdicții. În acest caz, jocul și valorile jocului sunt afișate doar în credite sau în valută.

Linie de câștig - afișează mesaje din joc. Atunci când există un câștig, aceasta afișează numărul liniei, combinația câștigătoare și suma câștigată.



Începe un joc nou la valoarea pariului selectat. Ținând apăsat acest buton, se activează modul de Joc rapid pentru un joc continuu la viteză turbo.



Omite animația actuală și trece la următoarea etapă a jocului. Apare în jocurile bonus.



Schimbă viteza de joc. Jucătorul poate alege între viteză normală, viteză rapidă și viteză turbo. Jocurile bonus sunt afișate la viteza lor implicită. Când jocul este încărcat pentru prima dată, este preselectată viteza normală (setare implicită).



Activează oprirea rapidă. Și apăsând/făcând clic pe ecran se activează oprirea rapidă.



Activează modul de Joc automat – jocul este jucat automat pentru un număr selectat de runde.



Selectează valoarea nominală sau opțiunea de pariu, în funcție dacă jucătorul a ales să joace în modul cu valută sau cu credite.



Colectează valoarea câștigătoare în caz de câștig.



Setează valoarea pariului și începe un joc nou. Valorile pariului se schimbă în funcție de valoarea nominală/opțiunea de pariu selectată și de liniile de pariere active. Când jocul este încărcat pentru prima dată, este preselectată cea mai mică valoare a pariului (setare implicită). Apăsând/făcând clic pe acest buton în timpul rotirii rozelor se activează oprirea rapidă. Valoarea de pe buton se schimbă în funcție de opțiunea jucătorului de a juca în bani sau în credite.



Afișează numărul de linii de pariere fixe.



Activează sau dezactivează sunetul jocului.



Deschide Tabelul de plăți (conține plățile jocului, combinațiile câștigătoare și regulile jocului). Plățile sunt afișate în funcție de modul selectat de jucător (valută sau credite) și se schimbă în funcție de pariul selectat de jucător.



Buton pentru selectarea jocului. Când este apăsat, acesta transferă mai întâi câștigurile în câmpul Sold (jocul se încheie) și apoi trece la ecranul pentru selectarea jocurilor.



Deschide setările detaliate ale jocului: Setările pariului, setările generale și setările jocului automat, precum și regulile jocului și informațiile de ajutor pe dispozitivele mobile. Pe desktop, acest buton deschide setările generale.



Se iese din setările jocului și se revine la joc.


Și numele jocului, ID-ul jocului și ora exactă sunt afișate în joc. Poziția acestora depinde de modul ales de jucător – modul desktop, mobil panoramă sau mobil portret.

Alternative pentru tastatură în versiunea desktop

Buton	Alternativă pentru tastatură	Buton	Alternativă pentru tastatură
Ecranul principal		În modul Dublare:	
	Apăsați pe <Spațiu> sau <Enter>		Apăsați pe ↑ (săgeată în sus)
	Apăsați pe <C>, <V>, , <N>, <M>, unde: <C> este pariul cu valoarea cea mai mică <M> este pariul cu valoarea cea mai mare		Apăsați pe ← (săgeată la stânga)
	Apăsați pe <I>		Apăsați pe → (săgeată la dreapta)
	Apăsați pe <S>		Apăsați pe ↓ (săgeată în jos)
	Apăsați pe <H>		
	Apăsați pe ↓ (săgeată în jos)		

Meniuri, moduri și funcții suplimentare

Ecranul pentru selectarea jocurilor

Ecranul pentru selectarea jocurilor este afișat făcând clic pe butonul . Ecranul afișează toate jocurile disponibile cu butoanele de joc corespunzătoare. Făcând clic pe butonul unui joc se deschide jocul respectiv. Sunt afișate următoarele informații pe butoanele jocului:


- Numele jocului;
- Opțiunea de a adăuga/elimina jocul respectiv din **Favorite** (apăsând/făcând clic ).

Titlurile de jocuri sunt aranjate în grupuri tematice. Paginile cu grupurile tematice respective pot fi încărcate atingând/făcând clic pe un buton selectat în meniul de navigare din partea de jos a ecranului sau prin intermediul butonului **Vedeți-le pe toate** (+ numărul de jocuri disponibile), care se află în colțul din dreapta sus al câmpului cu titlul grupului.

Următoarele butoane sunt afișate în meniul de navigare aflat în partea de jos a ecranului:

- **Căutare** – deschide o pagină ce conține un câmp de căutare în care jucătorul poate căuta un anumit joc.
- **Sold** – afișează soldul curent al jucătorului.
- **Ceas** – afișează ora curentă a jucătorului.
- **Leșire** – un buton de ieșire din ecranul de selectare a jocului.
- **Setări** – deschide un meniu pentru selectarea limbii, a setărilor (activarea și dezactivarea sunetului) și a ecranului Ajutor.

Regulile jocului

Regulile jocului sunt afișate făcând clic pe butonul . Ecranul afișează combinațiile câștigătoare, plățile jocului și regulile jocului. Plățile sunt afișate în credite sau în unități monetare, în funcție de alegerea jucătorului, și se schimbă în funcție de pariul selectat de jucător.

Informațiile de ajutor

Apăsând butonul  se va afișa ecranul **Ajutor**. Acesta oferă informații detaliate despre joc.



Pariați

Pentru a dubla orice câștig situat în limita maximă specificată în regulile jocului, faceți clic pe butonul  pentru a activa modul **Pariați**.

Activând modul Pariați, se va extrage o carte aleatorie din 4 cărți posibile: as de romb, as de pică, as de treflă și as de inimă. Aceasta este cartea curentă, care va sta întoarsă cu fața în jos în centrul ecranului până când jucătorul va face o alegere. Aceeași carte este întoarsă cu fața în jos în câmpul **Istoric**. Jucătorul alege ROȘU sau NEGRU. Câștigul este dublat (x2) dacă alege corect ROȘU / NEGRU. Dacă nu a ales corect ROȘU / NEGRU, atunci pierde câștigul, iar jocul se încheie. Dublarea nu este posibilă dacă se câștigă un nivel de jackpot progresiv. Jucătorul poate vedea încercările de dublare rămase pe ecran, în câmpul **Încercări de pariare rămase**.

Limita de dublare și numărul maxim de încercări de dublare sunt afișate în tabelul de plăți .

Dacă jucătorul nu vrea să dubleze câștigul, ci să îl colecteze, atunci trebuie să folosească butonul  sau

 sau . Apăsând unul dintre cele două butoane în acest mod, câștigurile sunt transferate în câmpul **Sold**.

Campanie promoțională de Rotiri Gratuite – Rotiri cadou

Toți jucătorii care accesează o campanie de **Rotiri cadou** va primi o notificare la momentul încărcării jocului. Jucătorul are posibilitatea de a accepta sau de a respinge campania de rotiri cadou. Făcând clic pe butonul



, se vor afișa pe ecran informații detaliate despre reguli și alte informații importante referitoare la campania de rotiri cadou.

Rotirile cadou sunt gratuite pentru jucător și se joacă pe un pariu minim cu cea mai mică valoare nominală/opțiune de pariu.

Dacă jucătorul accesează o campanie de rotiri cadou în timpul jocului, pentru a o putea activa, acesta trebuie să redeschidă jocul sau un alt joc dintre cele care participă la campanie. Jucătorul poate primi mai mult de o campanie de rotiri cadou simultan. În acest caz, campaniile de rotiri cadou din cadrul unui joc se activează una după cealaltă, fără a mai fi necesară reîncărcarea jocului. Numărul de rotiri cadou, jucătorii selectați pentru campanie, precum și jocurile care vor participa la campanie sunt stabilite și configurate de către operatorul cazinoului.

În timpul unei campanii de rotiri cadou, jucătorul poate câștiga rotiri gratuite sau alte jocuri bonus, dar și poate juca pentru jackpot. În timpul unei campanii de rotiri cadou, se aplică reguli speciale pentru nivelul de jackpot progresiv - în cazul unei combinații de câștig jackpot, jucătorul primește o valoare fixă.



Câștigurile din Rotirile Cadou sunt adăugate la soldul jucătorului fie după fiecare rundă de rotiri cadou, fie după ultima rotire cadou, în funcție de regulile operatorului.

În timpul unei campanii de rotiri cadou, câștigurile din joc NU POT fi dublate.

Numărul de rotiri cadou rămase este afișat în partea de jos a ecranului în timpul unei campanii de rotiri cadou active.

La finalul campaniei de rotiri cadou, jucătorul poate vedea câștigurile totale în partea de jos a ecranului în timpul jocului principal, precum și pe ultimul ecran al campaniei. Jucătorul poate juca rotirile cadou în toate jocurile în care funcționează campania. Odată încheiată campania de rotiri cadou, sunt selectate automat setările pariului și ale valorii nominale/opțiunii de pariu anterioare.

Istoricul ultimelor 10 jocuri


Deschizând **Setările generale** prin butonul  și apăsând butonul de istoric  se va deschide următoarea pagină, pe care sunt enumerate ultimele 10 jocuri. Selectând un joc din listă, se va deschide o pagină cu informații detaliate despre acest joc. Făcând clic pe butonul **Imagine** se va afișa capturi din jocul respectiv.

Notă: **Istoric** se afișează atunci când cel puțin un joc nu a fost jucat în modul demo. Informațiile includ date separate pentru jocul de bază și pentru fiecare rundă suplimentară rezultată din acesta (dacă există), cum ar fi: pariere, rotire gratuită, reluarea rotirii etc.

Parametru	Descriere
ID meci	Număr de identificare a jocului generat automat.
Data și oră	Data și ora jocului selectat,
Valoare nominală	Valoarea nominală a jocului selectat.
Credite	Valoarea pariului în credite.
Pariu	Valoarea pariului în unități monetare.
Rotire Cadou	Indică dacă jocul a fost o rotire cadou.
Câștig Total	Câștigul din toate rundele (din cadrul jocului).
Tip rundă	Tipul runde (rotire, dublare, rotire gratuită, rerotire).
Câștiguri bonus	Suma totală obținută din câștigurile bonus.
Câștiguri linie de plata	Câștigul de linie obținut pentru runda dată.

Accesul la parametrii variabili


Meniul setărilor generale

Se deschide prin apăsarea . Afișează setările de **Sunet**, **Modul de economisire a bateriei**, opțiunea **Rotire rapidă**, opțiunea **Rotire turbo** și **Istoricul** ultimelor 10 jocuri. Pentru dispozitivele mobile există o setare suplimentară pentru activarea modului **Mâna stângă**.




Setări pariu

Afișează setările valorii nominale/opțiunilor de pariu (în funcție dacă jucătorul a ales să joace în unități monetare sau în credite), pariul și liniile de pariere. Jucătorul poate schimba valoarea nominală/opțiunea de pariu și pariul selectând opțiunea preferată. În cazul în care jocul nu este cu linii fixe, se poate schimba și numărul de linii pentru pariere. Valorile curente ale soldului jucătorului și pariul pot fi afișate și în partea de jos a ecranului.

Setări joc automat

Setări joc automat se configurează făcând clic pe butonul .

Făcând clic pe acest buton, se deschide un meniu rapid în care jucătorul poate selecta numărul de jocuri automate.

Făcând clic pe butonul  în modul desktop, se deschide un meniu suplimentar cu setări avansate pentru jocurile automate. Pe dispozitivele mobile, meniul de setări avansate este accesat prin intermediul butonul  și apoi făcând clic pe butonul .

Acest meniu conține următoarele setări suplimentare:

- Oprește la sold mai mic de;
- Oprește la sold mai mare de;
- Oprește la câștiguri peste.

În acest meniu, se poate selecta și numărul de jocuri automate.

Făcând clic pe butonul  se vor începe jocurile automate.

Se va afișa un număr în butonul de **Oprește** , indicând numărul de jocuri automate rămase. Jocurile automate pot fi oprite în orice moment apăsând butonul **Oprește**.

Cuprins

100 Super Fruits – descrierea jocului

- Tabelul de plăți
- Linii de plată și reguli

Simboluri și Funcții bonus

- Simbolul Wild
- Simbolul Scatter
- RTP: 96.50%
- RTP-uri alternative: 95.76%

Clover Chance Jackpot

- Clover Chance FUNCȚIA JACKPOT

Funcțiile interfeței cu utilizatorul

Câmpurile și butoanele ecranului principal

Meniuri, moduri și funcții suplimentare

- Ecranul pentru selectarea jocurilor
- Regulile jocului
- Informațiile de ajutor
- Pariați
- Campanie promoțională de Rotiri Gratuite – Rotiri cadou
- Istoricul ultimelor 10 jocuri

Accesul la parametrii variabili

- Meniul setărilor generale
- Setări pariu
- Setări joc automat

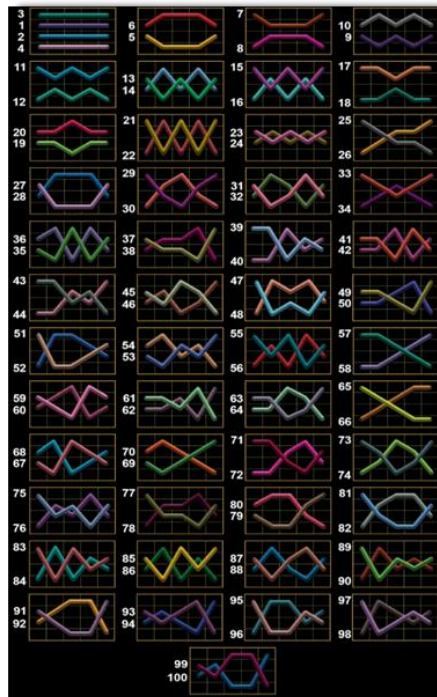
100 Super Fruits – descrierea jocului



100 Super Fruits este un slot video cu 100 linii. Jocul se joacă întotdeauna pe 100 linii fixe.

Tabelul de plăți

Figure	x3	x4	x5
CHERRY	10	20	100
ORANGE	10	20	100
LEMON	10	20	100
PLUM	20	40	200
WATERMELON	20	40	200
GRAPES	20	80	400
SEVEN	40	400	1000
STAR	5	20	500



Linii de plată și reguli

Toate plățile se acordă pentru combinații de simboluri de același fel. Toate plățile se acordă de la stânga la dreapta pe rolele adiacente, pe liniile selectate, începând cu rola din extrema stângă, cu excepția simbolurilor Scatter. Câștigurile Scatter se adaugă câștigurilor de pe liniile de plată. Se plătesc doar câștigurile cele mai mari de pe linia de plată și/sau Scatter. Câștigurile de linie sunt multiplicare cu pariul total plasat pe linia câștigătoare. Câștigurile Scatter sunt multiplicare cu pariul total. Câștigurile simultane de pe liniile de plată diferite sunt însumate. Jocul este aleatoriu, iar abilitățile și dexteritatea jucătorului nu îi afectează rezultatele.

Simboluri și Funcții bonus

Simbolul Wild



Apare pe toate rolele. Înlocuiește toate simbolurile de pe poziția sa, cu excepția

simbolurilor



Simbolul Scatter



Apare pe toate rolele. Doar combinațiile de 3, 4 sau 5 simboluri Scatter sunt câștigătoare.

RTP: 96.50%

RTP-uri alternative: 95.76%

Clover Chance Jackpot

CLOVER CHANCE este un jackpot cu patru niveluri.



Grand – Nivel jackpot progresiv.



Major – Nivel jackpot progresiv.



Minor – Nivel jackpot progresiv.



Mini – Nivel jackpot progresiv.

CLOVER CHANCE nivelul jackpot poate fi câștigat numai în timpul FUNCȚIEI JACKPOT.

Numai unul dintre nivelurile jackpot poate fi câștigat în timpul FUNCȚIEI JACKPOT.

FUNCȚIA JACKPOT este activată în mod aleatoriu, la sfârșitul unui joc de bază sau al unui joc gratuit.




Se plătesc mai întâi câștigurile din jocul care a activat FUNCȚIA JACKPOT. Apoi, pentru jucător se activează FUNCȚIA JACKPOT.

Clover Chance FUNCȚIA JACKPOT





În timpul FUNCȚIEI JACKPOT jucătorul alege dintre 15 cutii și colectează diferite simboluri.

12 dintre cutii conțin simboluri de perla -  ,  ,  ,  , unde culoarea simbolului corespunde nivelului care va fi acordat. Celelalte cutii conțin simboluri speciale de trifoi pentru creșterea

nivelului -  ,  ,  .

Colectarea oricărui dintre simbolurile speciale pentru creșterea nivelului  ,  ,  duce la câștigarea de către jucător a următorului nivel jackpot cu condiția ca toate cele trei simboluri de perla corespunzătoare să fi fost colectate.

- Nivelul jackpot **GRAND** este câștigat atunci când sunt colectate 3 simboluri  SAU atunci când sunt colectate 3 simboluri  și  .
- Nivelul jackpot **MAJOR** este câștigat atunci când sunt colectate 3 simboluri  SAU atunci când sunt colectate 3 simboluri  și  .

- Nivelul jackpot **MINOR** este câștigat atunci când sunt colectate 3 simboluri  SAU atunci când sunt colectate 3 simboluri  și .
- Nivelul jackpot **MINI** este câștigat atunci când sunt colectate 3 simboluri .

Câștigurile din FUNCȚIA JACKPOT se plătesc la sfârșitul FUNCȚIEI JACKPOT. În timpul FUNCȚIEI JACKPOT nu se plătesc câștiguri pentru liniile de plată.

Funcțiile interfeței cu utilizatorul

Câmpurile și butoanele ecranului principal

Sold – afișează soldul curent al jucătorului.

Câștig – afișează câștigurile acumulate pentru jocul curent.

Ultimul câștig – afișează suma câștigată în ultimul joc jucat.

Apăsând/făcând clic pe **Sold** și pe câmpul **Câștig/Ultimul câștig**, se trece de la modul de credite la cel de unități monetare, jucătorul având posibilitatea de a alege să joace cu credite sau, respectiv, cu unități monetare. Selectarea uneia dintre cele două opțiuni schimbă toate ecranele din joc în care sunt afișate valori - în credite sau, respectiv, în unități monetare. Când se pornește un joc bonus, acesta este jucat în modul selectat de către jucător, care poate fi schimbat când câmpurile **Sold** și **Câștig/Ultimul câștig** îi sunt vizibile jucătorului.

Notă: Setările de mai sus sunt supuse cerințelor jurisdicției în care se joacă jocul și pot lipsi în anumite jurisdicții. În acest caz, jocul și valorile jocului sunt afișate doar în credite sau în valută.

Linie de câștig - afișează mesaje din joc. Atunci când există un câștig, aceasta afișează numărul liniei, combinația câștigătoare și suma câștigată.



Începe un joc nou la valoarea pariului selectat. Ținând apăsat acest buton, se activează modul de Joc rapid pentru un joc continuu la viteză turbo.



Omite animația actuală și trece la următoarea etapă a jocului. Apare în jocurile bonus.



Schimbă viteza de joc. Jucătorul poate alege între viteză normală, viteză rapidă și viteză turbo. Jocurile bonus sunt afișate la viteza lor implicită. Când jocul este încărcat pentru prima dată, este preselectată viteza normală (setare implicită).



Activează oprirea rapidă. Și apăsând/făcând clic pe ecran se activează oprirea rapidă.



Activează modul de Joc automat – jocul este jucat automat pentru un număr selectat de runde.



Selectează valoarea nominală sau opțiunea de pariu, în funcție dacă jucătorul a ales să joace în modul cu valută sau cu credite.



Colectează valoarea câștigătoare în caz de câștig.



Setează valoarea pariului și începe un joc nou. Valorile pariului se schimbă în funcție de valoarea nominală/opțiunea de pariu selectată și de liniile de pariere active. Când jocul este încărcat pentru prima dată, este preselectată cea mai mică valoare a pariului (setare implicită). Apăsând/făcând clic pe acest buton în timpul rotirii rozelor se activează oprirea rapidă. Valoarea de pe buton se schimbă în funcție de opțiunea jucătorului de a juca în bani sau în credite.



Afișează numărul de linii de pariere fixe.



Activează sau dezactivează sunetul jocului.



Deschide Tabelul de plăți (conține plățile jocului, combinațiile câștigătoare și regulile jocului). Plățile sunt afișate în funcție de modul selectat de jucător (valută sau credite) și se schimbă în funcție de pariul selectat de jucător.



Buton pentru selectarea jocului. Când este apăsat, acesta transferă mai întâi câștigurile în câmpul Sold (jocul se încheie) și apoi trece la ecranul pentru selectarea jocurilor.



Deschide setările detaliate ale jocului: Setările pariului, setările generale și setările jocului automat, precum și regulile jocului și informațiile de ajutor pe dispozitivele mobile. Pe desktop, acest buton deschide setările generale.



Se iese din setările jocului și se revine la joc.


Și numele jocului, ID-ul jocului și ora exactă sunt afișate în joc. Poziția acestora depinde de modul ales de jucător – modul desktop, mobil panoramă sau mobil portret.

Alternative pentru tastatură în versiunea desktop

Buton	Alternativă pentru tastatură	Buton	Alternativă pentru tastatură
Ecranul principal		În modul Dublare:	
	Apăsați pe <Spațiu> sau <Enter>		Apăsați pe ↑ (săgeată în sus)
	Apăsați pe <C>, <V>, , <N>, <M>, unde: <C> este pariul cu valoarea cea mai mică <M> este pariul cu valoarea cea mai mare		Apăsați pe ← (săgeată la stânga)
	Apăsați pe <I>		Apăsați pe → (săgeată la dreapta)
	Apăsați pe <S>		Apăsați pe ↓ (săgeată în jos)
	Apăsați pe <H>		
	Apăsați pe ↓ (săgeată în jos)		

Meniuri, moduri și funcții suplimentare

Ecranul pentru selectarea jocurilor

Ecranul pentru selectarea jocurilor este afișat făcând clic pe butonul . Ecranul afișează toate jocurile disponibile cu butoanele de joc corespunzătoare. Făcând clic pe butonul unui joc se deschide jocul respectiv. Sunt afișate următoarele informații pe butoanele jocului:


- Numele jocului;
- Opțiunea de a adăuga/elimina jocul respectiv din **Favorite** (apăsând/făcând clic .

Titlurile de jocuri sunt aranjate în grupuri tematice. Paginile cu grupurile tematice respective pot fi încărcate atingând/făcând clic pe un buton selectat în meniul de navigare din partea de jos a ecranului sau prin intermediul butonului **Vedeți-le pe toate** (+ numărul de jocuri disponibile), care se află în colțul din dreapta sus al câmpului cu titlul grupului.

Următoarele butoane sunt afișate în meniul de navigare aflat în partea de jos a ecranului:

- **Căutare** – deschide o pagină ce conține un câmp de căutare în care jucătorul poate căuta un anumit joc.
- **Sold** – afișează soldul curent al jucătorului.
- **Ceas** – afișează ora curentă a jucătorului.
- **Leșire** – un buton de ieșire din ecranul de selectare a jocului.
- **Setări** – deschide un meniu pentru selectarea limbii, a setărilor (activarea și dezactivarea sunetului) și a ecranului Ajutor.


Regulile jocului

Regulile jocului sunt afișate făcând clic pe butonul . Ecranul afișează combinațiile câștigătoare, plățile jocului și regulile jocului. Plățile sunt afișate în credite sau în unități monetare, în funcție de alegerea jucătorului, și se schimbă în funcție de pariul selectat de jucător.

Informațiile de ajutor

Apăsând butonul  se va afișa ecranul **Ajutor**. Acesta oferă informații detaliate despre joc.



Pariați

Pentru a dubla orice câștig situat în limita maximă specificată în regulile jocului, faceți clic pe butonul  pentru a activa modul **Pariați**.

Activând modul Pariați, se va extrage o carte aleatorie din 4 cărți posibile: as de romb, as de pică, as de treflă și as de inimă. Aceasta este cartea curentă, care va sta întoarsă cu fața în jos în centrul ecranului până când jucătorul va face o alegere. Aceeași carte este întoarsă cu fața în jos în câmpul **Istoric**. Jucătorul alege ROȘU sau NEGRU. Câștigul este dublat (x2) dacă alege corect ROȘU / NEGRU. Dacă nu a ales corect ROȘU / NEGRU, atunci pierde câștigul, iar jocul se încheie. Dublarea nu este posibilă dacă se câștigă un nivel de jackpot progresiv. Jucătorul poate vedea încercările de dublare rămase pe ecran, în câmpul **Încercări de pariere rămase**.

Limita de dublare și numărul maxim de încercări de dublare sunt afișate în tabelul de plăți .

Dacă jucătorul nu vrea să dubleze câștigul, ci să îl colecteze, atunci trebuie să folosească butonul  sau

 sau . Apăsând unul dintre cele două butoane în acest mod, câștigurile sunt transferate în câmpul **Sold**.

Campanie promoțională de Rotiri Gratuite – Rotiri cadou

Toți jucătorii care accesează o campanie de **Rotiri cadou** va primi o notificare la momentul încărcării jocului. Jucătorul are posibilitatea de a accepta sau de a respinge campania de rotiri cadou. Făcând clic pe butonul



, se vor afișa pe ecran informații detaliate despre reguli și alte informații importante referitoare la campania de rotiri cadou.

Rotirile cadou sunt gratuite pentru jucător și se joacă pe un pariu minim cu cea mai mică valoare nominală/opțiune de pariu.

Dacă jucătorul accesează o campanie de rotiri cadou în timpul jocului, pentru a o putea activa, acesta trebuie să redeschidă jocul sau un alt joc dintre cele care participă la campanie. Jucătorul poate primi mai mult de o campanie de rotiri cadou simultan. În acest caz, campaniile de rotiri cadou din cadrul unui joc se activează una după cealaltă, fără a mai fi necesară reîncărcarea jocului. Numărul de rotiri cadou, jucătorii selectați pentru campanie, precum și jocurile care vor participa la campanie sunt stabilite și configurate de către operatorul cazinoului.

În timpul unei campanii de rotiri cadou, jucătorul poate câștiga rotiri gratuite sau alte jocuri bonus, dar și poate juca pentru jackpot. În timpul unei campanii de rotiri cadou, se aplică reguli speciale pentru nivelul de jackpot progresiv - în cazul unei combinații de câștig jackpot, jucătorul primește o valoare fixă.



Câștigurile din Rotirile Cadou sunt adăugate la soldul jucătorului fie după fiecare rundă de rotiri cadou, fie după ultima rotire cadou, în funcție de regulile operatorului.

În timpul unei campanii de rotiri cadou, câștigurile din joc NU POT fi dublate.

Numărul de rotiri cadou rămase este afișat în partea de jos a ecranului în timpul unei campanii de rotiri cadou active.

La finalul campaniei de rotiri cadou, jucătorul poate vedea câștigurile totale în partea de jos a ecranului în timpul jocului principal, precum și pe ultimul ecran al campaniei. Jucătorul poate juca rotirile cadou în toate jocurile în care funcționează campania. Odată încheiată campania de rotiri cadou, sunt selectate automat setările pariului și ale valorii nominale/opțiunii de pariu anterioare.

Istoricul ultimelor 10 jocuri


Deschizând **Setările generale** prin butonul  și apăsând butonul de istoric  se va deschide următoarea pagină, pe care sunt enumerate ultimele 10 jocuri. Selectând un joc din listă, se va deschide o pagină cu informații detaliate despre acest joc. Făcând clic pe butonul **Imagine** se va afișa capturi din jocul respectiv.

Notă: **Istoric** se afișează atunci când cel puțin un joc nu a fost jucat în modul demo. Informațiile includ date separate pentru jocul de bază și pentru fiecare rundă suplimentară rezultată din acesta (dacă există), cum ar fi: pariere, rotire gratuită, reluarea rotirii etc.

Parametru	Descriere
ID meci	Număr de identificare a jocului generat automat.
Data și oră	Data și ora jocului selectat,
Valoare nominală	Valoarea nominală a jocului selectat.
Credite	Valoarea pariului în credite.
Pariu	Valoarea pariului în unități monetare.
Rotire Cadou	Indică dacă jocul a fost o rotire cadou.
Câștig Total	Câștigul din toate rundele (din cadrul jocului).
Tip rundă	Tipul runde (rotire, dublare, rotire gratuită, rerotire).
Câștiguri bonus	Suma totală obținută din câștigurile bonus.
Câștiguri linie de plata	Câștigul de linie obținut pentru runda dată.

Accesul la parametrii variabili


Meniul setărilor generale

Se deschide prin apăsarea . Afișează setările de **Sunet**, **Modul de economisire a bateriei**, opțiunea **Rotire rapidă**, opțiunea **Rotire turbo** și **Istoricul** ultimelor 10 jocuri. Pentru dispozitivele mobile există o setare suplimentară pentru activarea modului **Mâna stângă**.




Setări pariu

Afișează setările valorii nominale/opțiunilor de pariu (în funcție dacă jucătorul a ales să joace în unități monetare sau în credite), pariul și liniile de pariere. Jucătorul poate schimba valoarea nominală/opțiunea de pariu și pariul selectând opțiunea preferată. În cazul în care jocul nu este cu linii fixe, se poate schimba și numărul de linii pentru pariere. Valorile curente ale soldului jucătorului și pariul pot fi afișate și în partea de jos a ecranului.

Setări joc automat

Setări joc automat se configurează făcând clic pe butonul .

Făcând clic pe acest buton, se deschide un meniu rapid în care jucătorul poate selecta numărul de jocuri automate.

Făcând clic pe butonul  în modul desktop, se deschide un meniu suplimentar cu setări avansate pentru jocurile automate. Pe dispozitivele mobile, meniul de setări avansate este accesat prin intermediul butonul  și apoi făcând clic pe butonul .

Acest meniu conține următoarele setări suplimentare:

- Oprește la sold mai mic de;
- Oprește la sold mai mare de;
- Oprește la câștiguri peste.

În acest meniu, se poate selecta și numărul de jocuri automate.

Făcând clic pe butonul  se vor începe jocurile automate.

Se va afișa un număr în butonul de **Oprește** , indicând numărul de jocuri automate rămase. Jocurile automate pot fi oprite în orice moment apăsând butonul **Oprește**.

Cuprins

Book of Realm – descrierea jocului

Tabelul de plăți
Linii de plată și reguli

Simboluri și Funcții bonus

Simbolul Wild și Scatter
Rotirile gratuite
RTP: 96.16%
RTP-uri alternative: 97.04%

Clover Chance Jackpot

Clover Chance FUNCȚIA JACKPOT

Funcțiile interfeței cu utilizatorul

Câmpurile și butoanele ecranului principal

Meniuri, moduri și funcții suplimentare

Ecranul pentru selectarea jocurilor
Regulile jocului
Informațiile de ajutor
Pariți
Campanie promoțională de Rotiri Gratuite – Rotiri cadou
Istoricul ultimelor 10 jocuri

Accesul la parametrii variabili

Meniul setărilor generale
Setări pariu
Setări joc automat

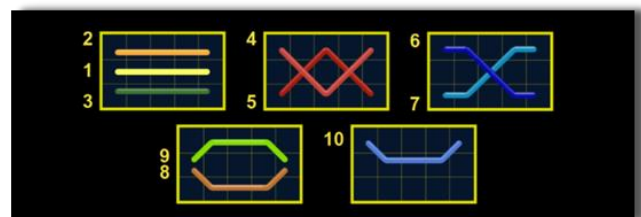
Book of Realm – descrierea jocului



Book of Realm este un slot video cu 10 linii. Jocul se joacă întotdeauna pe 10 linii fixe.

Tabelul de plăți

Figure	x2	x3	x4	x5
TEN	0	5	25	100
JACK	0	5	25	100
QUEEN	0	5	25	100
KING	0	5	40	150
ACE	0	5	40	150
LOTUS	5	30	100	750
FALCON	5	30	100	750
MASK	5	40	400	2000
MAN	10	100	1000	5000
BOOK	0	2	20	200



Linii de plată și reguli



Toate plățile se acordă pentru combinații de simboluri de același fel. Toate plățile se acordă de la stânga la dreapta pe rolele adiacente, pe liniile selectate, începând cu rola din extrema stângă, cu excepția simbolurilor Scatter. Câștigurile Scatter se adaugă câștigurilor de pe liniile de plată. Se plătesc doar câștigurile cele mai mari de pe linia de plată și/sau Scatter. Câștigurile de linie sunt multiplicare cu pariul plasat pe linia câștigătoare. Câștigurile Scatter sunt multiplicare cu pariul total. Câștigurile simultane de pe liniile de plată diferite sunt însumate. Jocul este aleatoriu, iar abilitățile și dexteritatea jucătorului nu îi afectează rezultatele.



Simboluri și Funcții bonus

Simbolul Wild și Scatter













Înlocuiește toate simbolurile de pe poziția sa.

Un câștig de pe o linie formată doar din simboluri  se plătește ca un câștig de pe urma simbolurilor .

3 sau mai multe simboluri  pe orice poziție de pe ecran activează 10 ROTIRI GRATUITE cu un SIMBOL EXTENSIBIL SPECIAL. În timpul ROTIRILOR GRATUITE, simbolul  nu înlocuiește SIMBOLUL EXTENSIBIL SPECIAL care a fost selectat.

Rotirile gratuite

3 sau mai multe simboluri  pe orice poziție de pe ecran activează 10 ROTIRI GRATUITE cu un SIMBOL EXTENSIBIL SPECIAL. La începutul ROTIRILOR GRATUITE, unul dintre simboluri          este selectat aleatoriu să funcționeze drept SIMBOLUL EXTENSIBIL SPECIAL. În timpul ROTIRILOR GRATUITE, acest simbol special se extinde acoperind 3 poziții de pe rola sa și plătește câștiguri în orice poziție de pe liniile jucate.

În cazul reactivării ROTIRILOR GRATUITE, jucătorul va câștiga 10 ROTIRILOR GRATUITE noi cu Simbolul Extensibil care a fost selectat, acestea fiind adăugate la numărul curent de ROTIRILOR GRATUITE.

Rotirile gratuite se joacă la pariul și liniile de activare. În timpul rotirilor gratuite, se folosește un set alternativ de role.

RTP: 96.16%

RTP-uri alternative: 97.04%

Clover Chance Jackpot

CLOVER CHANCE este un jackpot cu patru niveluri.



Grand – Nivel jackpot progresiv.



Major – Nivel jackpot progresiv.



Minor – Nivel jackpot progresiv.



Mini – Nivel jackpot progresiv.

CLOVER CHANCE nivelul jackpot poate fi câștigat numai în timpul FUNCȚIEI JACKPOT.

Numai unul dintre nivelurile jackpot poate fi câștigat în timpul FUNCȚIEI JACKPOT.

FUNCȚIA JACKPOT este activată în mod aleatoriu, la sfârșitul unui joc de bază sau al unui joc gratuit.




Se plătesc mai întâi câștigurile din jocul care a activat FUNCȚIA JACKPOT. Apoi, pentru jucător se activează FUNCȚIA JACKPOT.

Clover Chance FUNCȚIA JACKPOT





În timpul FUNCȚIEI JACKPOT jucătorul alege dintre 15 cutii și colectează diferite simboluri.

12 dintre cutii conțin simboluri de perla -  ,  ,  ,  , unde culoarea simbolului corespunde nivelului care va fi acordat. Celelalte cutii conțin simboluri speciale de trifoi pentru creșterea

nivelului -  ,  ,  .

Colectarea oricărui dintre simbolurile speciale pentru creșterea nivelului  ,  ,  duce la câștigarea de către jucător a următorului nivel jackpot cu condiția ca toate cele trei simboluri de perla corespunzătoare să fi fost colectate.

- Nivelul jackpot **GRAND** este câștigat atunci când sunt colectate 3 simboluri  SAU atunci când sunt colectate 3 simboluri  și  .
- Nivelul jackpot **MAJOR** este câștigat atunci când sunt colectate 3 simboluri  SAU atunci când sunt colectate 3 simboluri  și  .

- Nivelul jackpot **MINOR** este câștigat atunci când sunt colectate 3 simboluri  SAU atunci când sunt colectate 3 simboluri  și .
- Nivelul jackpot **MINI** este câștigat atunci când sunt colectate 3 simboluri .

Câștigurile din FUNCȚIA JACKPOT se plătesc la sfârșitul FUNCȚIEI JACKPOT. În timpul FUNCȚIEI JACKPOT nu se plătesc câștiguri pentru liniile de plată.

Funcțiile interfeței cu utilizatorul

Câmpurile și butoanele ecranului principal

Sold – afișează soldul curent al jucătorului.

Câștig – afișează câștigurile acumulate pentru jocul curent.

Ultimul câștig – afișează suma câștigată în ultimul joc jucat.

Apăsând/făcând clic pe **Sold** și pe câmpul **Câștig/Ultimul câștig**, se trece de la modul de credite la cel de unități monetare, jucătorul având posibilitatea de a alege să joace cu credite sau, respectiv, cu unități monetare. Selectarea uneia dintre cele două opțiuni schimbă toate ecranele din joc în care sunt afișate valori - în credite sau, respectiv, în unități monetare. Când se pornește un joc bonus, acesta este jucat în modul selectat de către jucător, care poate fi schimbat când câmpurile **Sold** și **Câștig/Ultimul câștig** îi sunt vizibile jucătorului.

Notă: Setările de mai sus sunt supuse cerințelor jurisdicției în care se joacă jocul și pot lipsi în anumite jurisdicții. În acest caz, jocul și valorile jocului sunt afișate doar în credite sau în valută.

Linie de câștig - afișează mesaje din joc. Atunci când există un câștig, aceasta afișează numărul liniei, combinația câștigătoare și suma câștigată.



Începe un joc nou la valoarea pariului selectat. Ținând apăsat acest buton, se activează modul de Joc rapid pentru un joc continuu la viteză turbo.



Omite animația actuală și trece la următoarea etapă a jocului. Apare în jocurile bonus.



Schimbă viteza de joc. Jucătorul poate alege între viteză normală, viteză rapidă și viteză turbo. Jocurile bonus sunt afișate la viteza lor implicită. Când jocul este încărcat pentru prima dată, este preselectată viteza normală (setare implicită).



Activează oprirea rapidă. Și apăsând/făcând clic pe ecran se activează oprirea rapidă.



Activează modul de Joc automat – jocul este jucat automat pentru un număr selectat de runde.



Selectează valoarea nominală sau opțiunea de pariu, în funcție dacă jucătorul a ales să joace în modul cu valută sau cu credite.



Colectează valoarea câștigătoare în caz de câștig.



Setează valoarea pariului și începe un joc nou. Valorile pariului se schimbă în funcție de valoarea nominală/opțiunea de pariu selectată și de liniile de pariere active. Când jocul este încărcat pentru prima dată, este preselectată cea mai mică valoare a pariului (setare implicită). Apăsând/făcând clic pe acest buton în timpul rotirii rozelor se activează oprirea rapidă. Valoarea de pe buton se schimbă în funcție de opțiunea jucătorului de a juca în bani sau în credite.



Afișează numărul de linii de pariere fixe.



Activează sau dezactivează sunetul jocului.



Deschide Tabelul de plăți (conține plățile jocului, combinațiile câștigătoare și regulile jocului). Plățile sunt afișate în funcție de modul selectat de jucător (valută sau credite) și se schimbă în funcție de pariul selectat de jucător.



Buton pentru selectarea jocului. Când este apăsat, acesta transferă mai întâi câștigurile în câmpul Sold (jocul se încheie) și apoi trece la ecranul pentru selectarea jocurilor.



Deschide setările detaliate ale jocului: Setările pariului, setările generale și setările jocului automat, precum și regulile jocului și informațiile de ajutor pe dispozitivele mobile. Pe desktop, acest buton deschide setările generale.



Se iese din setările jocului și se revine la joc.


Și numele jocului, ID-ul jocului și ora exactă sunt afișate în joc. Poziția acestora depinde de modul ales de jucător – modul desktop, mobil panoramă sau mobil portret.

Alternative pentru tastatură în versiunea desktop

Buton	Alternativă pentru tastatură	Buton	Alternativă pentru tastatură
Ecranul principal		În modul Dublare:	
	Apăsați pe <Spațiu> sau <Enter>		Apăsați pe ↑ (săgeată în sus)
	Apăsați pe <C>, <V>, , <N>, <M>, unde: <C> este pariul cu valoarea cea mai mică <M> este pariul cu valoarea cea mai mare		Apăsați pe ← (săgeată la stânga)
	Apăsați pe <I>		Apăsați pe → (săgeată la dreapta)
	Apăsați pe <S>		Apăsați pe ↓ (săgeată în jos)
	Apăsați pe <H>		
	Apăsați pe ↓ (săgeată în jos)		

Meniuri, moduri și funcții suplimentare

Ecranul pentru selectarea jocurilor

Ecranul pentru selectarea jocurilor este afișat făcând clic pe butonul . Ecranul afișează toate jocurile disponibile cu butoanele de joc corespunzătoare. Făcând clic pe butonul unui joc se deschide jocul respectiv. Sunt afișate următoarele informații pe butoanele jocului:


- Numele jocului;
- Opțiunea de a adăuga/elimina jocul respectiv din **Favorite** (apăsând/făcând clic .

Titlurile de jocuri sunt aranjate în grupuri tematice. Paginile cu grupurile tematice respective pot fi încărcate atingând/făcând clic pe un buton selectat în meniul de navigare din partea de jos a ecranului sau prin intermediul butonului **Vedeți-le pe toate** (+ numărul de jocuri disponibile), care se află în colțul din dreapta sus al câmpului cu titlul grupului.

Următoarele butoane sunt afișate în meniul de navigare aflat în partea de jos a ecranului:

- **Căutare** – deschide o pagină ce conține un câmp de căutare în care jucătorul poate căuta un anumit joc.
- **Sold** – afișează soldul curent al jucătorului.
- **Ceas** – afișează ora curentă a jucătorului.
- **Leșire** – un buton de ieșire din ecranul de selectare a jocului.
- **Setări** – deschide un meniu pentru selectarea limbii, a setărilor (activarea și dezactivarea sunetului) și a ecranului Ajutor.

Regulile jocului

Regulile jocului sunt afișate făcând clic pe butonul . Ecranul afișează combinațiile câștigătoare, plățile jocului și regulile jocului. Plățile sunt afișate în credite sau în unități monetare, în funcție de alegerea jucătorului, și se schimbă în funcție de pariul selectat de jucător.

Informațiile de ajutor

Apăsând butonul  se va afișa ecranul **Ajutor**. Acesta oferă informații detaliate despre joc.

Pariți


Pentru a dubla orice câștig situat în limita maximă specificată în regulile jocului, faceți clic pe butonul  pentru a activa modul **Pariți**.

Activând modul Pariți, se va extrage o carte aleatorie din 4 cărți posibile: as de romb, as de pică, as de treflă și as de inimă. Aceasta este cartea curentă, care va sta întoarsă cu fața în jos în centrul ecranului până când jucătorul va face o alegere. Aceeași carte este întoarsă cu fața în jos în câmpul **Istoric**. Jucătorul alege ROȘU sau NEGRU. Câștigul este dublat (x2) dacă alege corect ROȘU / NEGRU. Dacă nu a ales corect ROȘU / NEGRU, atunci pierde câștigul, iar jocul se încheie. Dublarea nu este posibilă dacă se câștigă un nivel de jackpot progresiv. Jucătorul poate vedea încercările de dublare rămase pe ecran, în câmpul **Încercări de pariare rămase**.

Limita de dublare și numărul maxim de încercări de dublare sunt afișate în tabelul de plăți .

Dacă jucătorul nu vrea să dubleze câștigul, ci să îl colecteze, atunci trebuie să folosească butonul  sau



sau . Apăsând unul dintre cele două butoane în acest mod, câștigurile sunt transferate în câmpul **Sold**.

Campanie promoțională de Rotiri Gratuite – Rotiri cadou

Toți jucătorii care accesează o campanie de **Rotiri cadou** va primi o notificare la momentul încărcării jocului. Jucătorul are posibilitatea de a accepta sau de a respinge campania de rotiri cadou. Făcând clic pe butonul



, se vor afișa pe ecran informații detaliate despre reguli și alte informații importante referitoare la campania de rotiri cadou.

Rotirile cadou sunt gratuite pentru jucător și se joacă pe un pariu minim cu cea mai mică valoare nominală/opțiune de pariu.

Dacă jucătorul accesează o campanie de rotiri cadou în timpul jocului, pentru a o putea activa, acesta trebuie să redeschidă jocul sau un alt joc dintre cele care participă la campanie. Jucătorul poate primi mai mult de o campanie de rotiri cadou simultan. În acest caz, campaniile de rotiri cadou din cadrul unui joc se activează una după cealaltă, fără a mai fi necesară reîncărcarea jocului. Numărul de rotiri cadou, jucătorii selectați pentru campanie, precum și jocurile care vor participa la campanie sunt stabilite și configurate de către operatorul cazinoului.

În timpul unei campanii de rotiri cadou, jucătorul poate câștiga rotiri gratuite sau alte jocuri bonus, dar și poate juca pentru jackpot. În timpul unei campanii de rotiri cadou, se aplică reguli speciale pentru nivelul de jackpot progresiv - în cazul unei combinații de câștig jackpot, jucătorul primește o valoare fixă.



Câștigurile din Rotirile Cadou sunt adăugate la soldul jucătorului fie după fiecare rundă de rotiri cadou, fie după ultima rotire cadou, în funcție de regulile operatorului.

În timpul unei campanii de rotiri cadou, câștigurile din joc NU POT fi dublate.

Numărul de rotiri cadou rămase este afișat în partea de jos a ecranului în timpul unei campanii de rotiri cadou active.

La finalul campaniei de rotiri cadou, jucătorul poate vedea câștigurile totale în partea de jos a ecranului în timpul jocului principal, precum și pe ultimul ecran al campaniei. Jucătorul poate juca rotirile cadou în toate jocurile în care funcționează campania. Odată încheiată campania de rotiri cadou, sunt selectate automat setările pariului și ale valorii nominale/opțiunii de pariu anterioare.

Istoricul ultimelor 10 jocuri


Deschizând **Setările generale** prin butonul  și apăsând butonul de istoric  se va deschide următoarea pagină, pe care sunt enumerate ultimele 10 jocuri. Selectând un joc din listă, se va deschide o pagină cu informații detaliate despre acest joc. Făcând clic pe butonul **Imagine** se va afișa capturi din jocul respectiv.

Notă: **Istoric** se afișează atunci când cel puțin un joc nu a fost jucat în modul demo. Informațiile includ date separate pentru jocul de bază și pentru fiecare rundă suplimentară rezultată din acesta (dacă există), cum ar fi: pariere, rotire gratuită, reluarea rotirii etc.

Parametru	Descriere
ID meci	Număr de identificare a jocului generat automat.
Data și oră	Data și ora jocului selectat,
Valoare nominală	Valoarea nominală a jocului selectat.
Credite	Valoarea pariului în credite.
Pariu	Valoarea pariului în unități monetare.
Rotire Cadou	Indică dacă jocul a fost o rotire cadou.
Câștig Total	Câștigul din toate rundele (din cadrul jocului).
Tip rundă	Tipul runde (rotire, dublare, rotire gratuită, rerotire).
Câștiguri bonus	Suma totală obținută din câștigurile bonus.
Câștiguri linie de plata	Câștigul de linie obținut pentru runda dată.

Accesul la parametrii variabili


Meniul setărilor generale

Se deschide prin apăsarea . Afișează setările de **Sunet**, **Modul de economisire a bateriei**, opțiunea **Rotire rapidă**, opțiunea **Rotire turbo** și **Istoricul** ultimelor 10 jocuri. Pentru dispozitivele mobile există o setare suplimentară pentru activarea modului **Mâna stângă**.




Setări pariu

Afișează setările valorii nominale/opțiunilor de pariu (în funcție dacă jucătorul a ales să joace în unități monetare sau în credite), pariul și liniile de pariere. Jucătorul poate schimba valoarea nominală/opțiunea de pariu și pariul selectând opțiunea preferată. În cazul în care jocul nu este cu linii fixe, se poate schimba și numărul de linii pentru pariere. Valorile curente ale soldului jucătorului și pariul pot fi afișate și în partea de jos a ecranului.

Setări joc automat

Setări joc automat se configurează făcând clic pe butonul .

Făcând clic pe acest buton, se deschide un meniu rapid în care jucătorul poate selecta numărul de jocuri automate.

Făcând clic pe butonul  în modul desktop, se deschide un meniu suplimentar cu setări avansate pentru jocurile automate. Pe dispozitivele mobile, meniul de setări avansate este accesat prin intermediul butonul  și apoi făcând clic pe butonul .

Acest meniu conține următoarele setări suplimentare:

- Oprește la sold mai mic de;
- Oprește la sold mai mare de;
- Oprește la câștiguri peste.

În acest meniu, se poate selecta și numărul de jocuri automate.

Făcând clic pe butonul  se vor începe jocurile automate.

Se va afișa un număr în butonul de **Oprește** , indicând numărul de jocuri automate rămase. Jocurile automate pot fi oprite în orice moment apăsând butonul **Oprește**.

5 Crown Hot

Cuprins

5 Crown Hot - Descrierea jocului

Rezumat

Linii de plată și reguli

Game RTP

Tabel de plăți

Simboluri și funcții bonus

- Simbolul Wild
- Simbolul Scatter Stea
- Simbolul Scatter Dolar

Jackpot Clover Chance

- Funcția Jackpot Clover Chance

Funcțiile interfeței cu utilizatorul

Câmpurile și butoanele ecranului principal

Meniuri, moduri și funcții suplimentare

- Ecran de selectare a jocului
- Reguli de joc
- Ecranul Ajutor
- Pariere
- Campania Rotiri Cadou
- Campanie de Turnee

Accesul la parametrii variabili

- Meniul Setări generale
- Setări Pariu
- Setări Joc automat

5 Crown Hot - Descrierea jocului



Rezumat

Tipul jocului	Slot video
Linii / Role / Rânduri	5 linii fixe / 5 role / 3 rânduri
Jackpot	Clover Chance

Linii de plată și reguli











Toate plățile se fac pentru combinații de același fel. Toate plățile se fac de la stânga la dreapta pe role adiacente, pe liniile selecționate, începând cu rola din extremitatea stângă, cu excepția simbolurilor Scatter. Câștigurile Scatter se adaugă la câștigurile liniilor de plată. Se plătește doar cea mai valoroasă linie de plată și/sau câștiguri Scatter. Câștigurile liniilor se înmulțesc cu pariul total de pe linia câștigătoare. Câștigurile Scatter se înmulțesc cu Pariul Total. Câștigurile simultane pe diferite linii de plată se însumează. Câștigurile sunt plătite după extinderea simbolului Wild. Acest joc este aleatoriu, iar îndemânarea sau talentul jucătorului nu afectează rezultatele.



RTP jocului

95.81% / 96.11% / 96.50%

Tabel de plăți

Simbol	x2	x3	x4	x5
	0	10	30	150
	0	10	30	150
	0	10	30	150
	0	10	30	150
	0	20	40	200
	0	40	120	700
	0	40	120	700
	10	50	250	5000
	0	20	0	0
	0	5	20	100

Simboluri și funcții bonus

Simbolul Wild



Apare doar pe rolele 2, 3 și 4.

Înlocuiește toate simbolurile de pe aceeași rolă cu excepția simbolului



și



Simbolul Scatter Stea



Apare în orice poziție pe rolele 1, 3 și 5. Sunt câștigătoare doar combinațiile de 3 simboluri Scatter, în orice poziție de pe ecran.

Simbolul Scatter Dolar



Apare pe toate rolele. Sunt câștigătoare doar combinațiile de 3, 4 sau 5 simboluri Scatter, în orice poziție de pe ecran.

Jackpot Clover Chance

CLOVER CHANCE este un jackpot cu patru niveluri.




Grand: nivel jackpot progresiv.



Major: nivel jackpot progresiv.



Minor: nivel jackpot progresiv.



Mini: nivel jackpot progresiv.

Nivelul jackpot CLOVER CHANCE poate fi câștigat doar pe durata FUNCȚIEI JACKPOT CLOVER CHANCE.

Doar unul dintre nivelurile CLOVER CHANCE poate fi câștigat în timpul FUNCȚIEI JACKPOT CLOVER CHANCE.




FUNCȚIA JACKPOT CLOVER CHANCE este activată în mod aleatoriu, la sfârșitul jocului de bază sau al jocului gratuit.




Se plătesc mai întâi câștigurile din jocul care a activat FUNCȚIA JACKPOT CLOVER CHANCE. Apoi, pentru jucător se activează FUNCȚIA JACKPOT CLOVER CHANCE.










Funcția Jackpot Clover Chance

Pe durata FUNCȚIEI JACKPOT CLOVER CHANCE, jucătorul alege dintre 15 cufere și colectează diferite simboluri.

12 dintre cufere conțin simboluri perlă:  ,  ,  sau  , unde culoarea simbolului corespunde cu nivelul de jackpot CLOVER CHANCE care va fi acordat. Restul cuferele conțin simboluri

speciale trifoi de creștere a nivelului:  ,  sau .

Colectarea oricăruia dintre simbolurile speciale de creștere a nivelului:  ,  sau  duce la câștigarea de către jucător a următorului nivel jackpot CLOVER CHANCE , cu condiția ca toate cele trei simboluri perlă corespunzătoare să fi fost colectate.

- Nivelul jackpot GRAND se câștigă atunci când se colectează 3 simboluri  SAU atunci când se colectează 3 simboluri  și un .
- Nivelul jackpot MAJOR se câștigă atunci când se colectează 3 simboluri  SAU atunci când se colectează 3 simboluri  și un .
- Nivelul jackpot MINOR se câștigă atunci când se colectează 3 simboluri  SAU atunci când se colectează 3 simboluri  și un .
- Nivelul jackpot MINI se câștigă atunci când se colectează 3 simboluri .

Câștigurile din FUNCȚIA JACKPOT CLOVER CHANCE se plătesc la finalul FUNCȚIEI JACKPOT CLOVER CHANCE. Nu se plătesc câștiguri pe linia de plată în timpul FUNCȚIEI JACKPOT CLOVER CHANCE.

Funcțiile interfeței cu utilizatorul

Câmpurile și butoanele ecranului principal

Sold: afișează soldul curent al jucătorului.

Câștig: afișează câștigurile acumulate în jocul curent.

Ultimul câștig: afișează suma câștigată în ultimul joc jucat.

Pentru a comuta între modul credite și modul monedă, atingeți/faceți clic pe câmpul **Sold** sau **Câștig/Ultimul câștig**. În modul monedă, toate valorile sunt afișate ca monedă. În modul credite, valorile sunt afișate în credite, în afara cazului în care este specificat codul monedei. Când modul credite este activ, valorile din câmpurile **Sold** și **Câștig** sunt afișate atât în monedă, cât și în credite.

Notă: Setările de mai sus sunt supuse dispozițiilor din jurisdicția în care se joacă jocul și pot lipsi în anumite jurisdicții. În acest caz, jocul și valorile jocului sunt afișate doar în credite sau în monedă.

Notă: Când se joacă în modul demo și nu se mizează cu bani reali, valorile pariului sunt indicate în moneda EGT.

Linia Câștig: afișează mesajele jocului. Când există un câștig, aici se afișează numărul liniei, combinația câștigătoare și valoarea câștigului.



Contor Jackpot: afișează suma pentru nivelul respectiv de jackpot în moneda jucată.



Afișează numărul de linii de pariere.



Începe un joc nou la valoarea selectată a pariului. Țineți apăsat butonul pentru a activa modul Joc rapid și a juca în continuu la viteză turbo.



Schimbă viteza de joc. Jucătorul poate alege între viteză normală, rapidă sau turbo. Jocurile bonus se joacă la viteza lor implicită. Viteza normală este preconfigurată când jocul se încarcă pentru prima dată (setarea implicită).



Activează oprirea rapidă. Oprirea rapidă se activează și dacă atingeți/faceți clic pe ecran.



Omite animația curentă și trece la următorul stadiu al jocului. Apare în jocurile bonus.



Stabilește valoarea pariului și începe un joc nou. Valorile pariului se modifică pe baza valorii nominale selectate/opțiunii de pariu și a liniilor de pariere active. Cea mai mică valoare a pariului este preconfigurată când jocul se încarcă pentru prima dată (setarea implicită). Atingerea/apăsarea butonului în timpul rotirii rozelor activează oprirea rapidă.



Activează modul Joc Automat: jocul se joacă automat pentru numărul selectat de runde.



Selectează valoarea nominală sau opțiunea de pariu.

Pe dispozitivele mobile, jucătorul poate selecta și valoarea nominală/opțiunea de pariu dorită, glisând butoanele Pariu din săgețile de pe ecranul principal.



Colectează valoarea câștigătoare în caz de câștig.



Activează sau dezactivează sunetele din joc.



Activează sau dezactivează sunetele de fundal.



Deschide Tabelul de plăți (conține plățile jocului, combinațiile câștigătoare și regulile jocului). Plățile se modifică pe baza pariului selectat.



Ieși din joc și apoi trece la ecranul de selecție a jocurilor.



Deschide setările detaliate ale jocului: Setări pariu, Setări generale, Setări joc automat, Tabelul de plăți și Informații ajutor pe dispozitive mobile; Setări generale pe desktop.



Părăsește setările jocului și revine la joc.


În joc se afișează, de asemenea, denumirea jocului, ID-ul jocului și ora curentă. Poziția acestora depinde de modul ales de jucător: desktop, modul peisaj pe mobil sau modul portret pe mobil.


Alternative de la tastatură pentru versiunea desktop

Buton	Alternativă de la tastatură	Buton	Alternativă de la tastatură
Ecran principal		În modul Pariere:	
	Apăsați <Spațiu> sau <Enter>		Apăsați ↑ (săgeată în sus)
	Apăsați <C>, <V>, , <N>, <M>, unde: <C> este cel mai mic pariu <M> este cel mai mare pariu		Apăsați ← (săgeată spre stânga)
	Apăsați <I>		Apăsați → (săgeată spre dreapta)
	Apăsați <S>		Apăsați ↓ (săgeată în jos)
	Apăsați <H>		
	Apăsați ↓ (săgeată în jos)		

Meniuri, moduri și funcții suplimentare

Ecran de selectare a jocului

Ecranul de selectare a jocului este afișat atunci când se face clic pe butonul . Făcând clic pe un buton de joc se încarcă jocul selectat.

Următoarele informații sunt afișate pe butonul jocului: denumirea unică a jocului; contorul cu valoarea jackpotului acumulat; opțiunea de a adăuga/elimina jocul din **Favorite** (atingând/făcând clic ).

Paginile cu grupurile tematice respective pot fi încărcate atingând/făcând clic pe un buton selectat în meniul de navigare din partea de jos a ecranului sau prin intermediul butonului **Vedeți-le pe toate** (+ numărul de jocuri disponibile), care se află în colțul din dreapta sus al câmpului cu titlul grupului.

Următoarele butoane sunt, de asemenea, afișate în meniul de navigare din partea de jos a ecranului:

- **Căutare:** deschide o pagină cu un câmp de căutare, în care jucătorul poate căuta un anumit joc.
- **Sold:** afișează soldul curent al jucătorului.
- **Ceas:** afișează ora curentă a jucătorului.
- **Favorite:** enumeră jocurile marcate de jucător ca fiind favorite.
- **Ieșire:** un buton de ieșire din ecranul de selectare a jocului.
- **Setări:** deschide un meniu pentru selectarea limbii, a setărilor (activarea și dezactivarea sunetului) și a ecranului **Ajutor**.

Reguli de joc

i Deschide informații detaliate despre plățile jocului, combinațiile câștigătoare și regulile jocului pe dispozitive mobile. Pe desktop, Tabelul de plăți se accesează prin intermediul butonului de pe ecranul principal. Valorile de plată sunt dinamice și se schimbă în funcție de pariul selectat și de valoarea nominală/opțiunea de pariu.

Ecranul Ajutor



? Deschide informații detaliate despre joc pe dispozitive mobile. Pe desktop, Informații Ajutor se accesează prin butonul de pe ecranul principal.

Pariere

Un câștig poate fi dublat atunci când există un buton  activ pe ecran, care la rândul său activează modul Pariere.

Când se deschide ecranul Pariere, în centru se află o carte cu fața în jos. Există 4 opțiuni posibile de cărți - caro, treflă, cupă sau pică.

Jucătorul selectează  pentru o carte roșie sau  pentru o carte neagră.


Dacă alegerea este corectă, suma pariată se dublează. Apoi pe ecran apare o nouă carte cu fața în jos și luminează intermitent roșu și negru. Jucătorul selectează  sau  până când:

- rămân 0 încercări de pariere
- se colectează câștigul
- jucătorul face o alegere incorectă

Dacă alegerea jucătorului este diferită de culoarea cărții trase, toate câștigurile sunt pierdute și jucătorul se întoarce la jocul principal.

- **Suma pariată:** afișează suma care va fi jucată în runda de pariere.


- **Pariu pentru câștig:** afișează suma câștigului care poate fi obținut după o dublare reușită.
- **Încercări de pariere rămase:** afișează încercările de pariere rămase și se micșorează cu fiecare încercare succesivă.
- **Istoricul parierii:** afișează ultimele cinci cărți din sesiunea jucătorului.

Jucătorul poate anula runda de Pariere în orice moment apăsând/făcând clic pe . Valoarea câștigului este apoi transferată în câmpul Sold. Valoarea maximă pariată și încercările de pariere sunt prezentate în Tabelul de Plăți.

Notă: Jackpoturile progresive nu pot fi pariate. Pe durata modului Joc Automat, funcția Pariere nu este accesibilă.


Campania Rotiri Cadou

Pe durata unui joc, jucătorul poate primi un bonus Rotiri Cadou oferit de către Operator.

Fiecare jucător care participă la o campanie **Rotiri Cadou** va primi o notificare la încărcarea unui joc. Jucătorul are posibilitatea să accepte Rotirile Cadou, făcând clic pe butonul **Continuă**. Când este apăsat butonul , pe ecran se afișează informații detaliate despre reguli și campania Rotiri Cadou.

Campanie de Turnee

Campania de turnee le oferă jucătorilor posibilitatea de a concura în timp ce joacă sloturile video EGTD.

Fiecare jucător eligibil pentru un turneu stabilit de operator vede pictograma  apărând pe ecranul slotului video. Făcând clic pe aceasta, intră în turneu

Atunci când este activă, interfața turneului este afișată încorporată pe ecranul fiecărui joc participant. Navigând prin meniu, utilizatorul poate vizualiza toate informațiile legate de turneu, printre care fondul de premii, clasamentul și regulile de participare stabilite de cazinou.

Accesul la parametrii variabili

Meniul Setări generale



Deschide Setările generale pe dispozitivele mobile. Pe desktop, Setările generale se accesează prin

- **Sunet:** activează sau dezactivează sunetele jocului.
- **Sunet de fundal:** activează sau dezactivează sunetele de fundal.
- **Modul mâna stângă:** activează sau dezactivează modul Mâna stângă (aplicabil doar pe dispozitivele mobile).
- **Modul economisire baterie:** activează sau dezactivează modul Economisire baterie.
- **Rotire rapidă:** activează sau dezactivează modul Rotire rapidă.
- **Rotire turbo:** activează sau dezactivează modul Rotire turbo.



Deschide cele mai recente înregistrări din istoricul jocului (până la 10).

Notă: Istoricul jocului este vizibil doar atunci când se joacă în modul bani reali.

Parametru	Descriere
ID meci	Numărul de identificare a jocului generat automat.
Ora	Data și ora jocului selectat.
Valoare nominală	Valoarea nominală a jocului selectat.
Credite	Valoarea Pariului în credite.
Pariu	Valoarea Pariului în moneda respectivă.
Rotire cadou	Indică dacă jocul a fost o Rotire Cadou.
Câștig total	Câștigul din toate rundele (din cadrul jocului).
Tip rundă	Tipul runde (Rotire, Pariere, Rotire gratuită, Reluarea rotirii).
Câștiguri bonus	Suma totală obținută din câștiguri bonus.
Câștiguri linie	Câștigul pe linii într-o anumită rundă.

Setări Pariu



Deschide Setările pariului pe dispozitivele mobile. Pe desktop, Setările pariului se accesează prin butonul de pe ecranul principal.


Jucătorul poate modifica Valoarea nominală/Optiunea de Pariu și Pariul selectând opțiunea preferată. În cazul în care jocul nu este cu linii fixe, numărul de linii pe care se poate paria poate fi, de asemenea, modificat. Valorile curente ale soldului și pariului jucătorului se afișează, de asemenea, în partea de jos a ecranului.

Notă: În jocurile cu un singur nivel de jackpot progresiv, deasupra fiecărei Valori nominale/Optiuni de pariu este afișată valoarea jackpotului corespunzător care ar putea fi câștigat prin selectarea Valorii nominale/Optiunii de pariu.

Setări Joc automat



Setările **Joc automat** se configurează apăsând butonul .

Prin apăsarea butonului  în modul desktop se deschide un meniu suplimentar cu setări detaliate pentru jocurile în modul dejoc automat.

Meniul conține următoarele setări suplimentare:

- Stop la sold sub - stabilește valoarea soldului la care se oprește modul Joc automat.
- Stop la sold peste - stabilește valoarea soldului la care se oprește modul Joc automat.
- Stop la un câștig peste - stabilește valoarea câștigului la care se oprește modul Joc automat.

În acest meniul poate fi selectat, de asemenea, numărul de jocuri în modul de joc automat.

START

Pornește modul Joc automat cu setările selectate.



Numărul afișat pe butonul **Stop** indică numărul jocurilor rămase în modul de joc automat. Jocurile în modul de joc automat pot fi oprite în orice moment prin apăsarea butonului **Stop**.

Notă: Dacă jucătorul este deconectat în timpul jocului, toate setările Jocului Automat vor reveni la valoarea implicită când jucătorul reîncarcă jocul.

5 Dazzling Cash

Cuprins

5 Dazzling Cash - Descrierea jocului

Rezumat

Linii de plată și reguli

RTP Jocului

Tabel de plăți

Simboluri și funcții bonus

Simbolul Scatter

Jackpot Clover Chance

Funcția Jackpot Clover Chance

Funcțiile interfeței cu utilizatorul

Câmpurile și butoanele ecranului principal

Meniuri, moduri și funcții suplimentare

Ecran de selectare a jocului

Reguli de joc

Ecranul Ajutor

Pariere

Campania Rotiri Cadou

Campanie de Turnee

Accesul la parametrii variabili

Meniul Setări generale

Setări Pariu

Setări Joc automat

5 Dazzling Cash - Descrierea jocului



Rezumat

Tipul jocului	Slot video
Linii / Role / Rânduri	5 linii fixe / 5 role / 3 rânduri
Jackpot	Clover Chance

Linii de plată și reguli

Toate plățile se fac pentru combinații de același fel. Toate plățile se fac de la stânga la dreapta pe role adiacente, pe liniile selecționate, începând cu rola din extremitatea stângă, cu excepția simbolurilor Scatter. Câștigurile Scatter se adaugă la câștigurile liniilor de plată. Se plătește doar cea mai valoroasă linie de plată și/sau câștiguri Scatter. Câștigurile liniilor se înmulțesc cu pariul total de pe linia câștigătoare. Câștigurile Scatter se înmulțesc cu Pariul Total. Câștigurile simultane pe diferite linii de plată se însumează. Acest joc este aleatoriu, iar îndemânarea sau talentul jucătorului nu afectează rezultatele.



RTP jocului

95.74% / 96.10% / 96.31% / 96.50%

Tabel de plăți

Simbol	x2	x3	x4	x5
	5	20	50	200
	0	20	50	200
	0	20	50	200
	0	20	50	200
	0	50	200	500
	0	50	200	500
	0	2	10	50
	0	100	1000	5000

Simboluri și funcții bonus

Simbolul Scatter



Apare pe toate rolele.

Jackpot Clover Chance

CLOVER CHANCE este un jackpot cu patru niveluri.




Grand: nivel jackpot progresiv.



Major: nivel jackpot progresiv.



Minor: nivel jackpot progresiv.



Mini: nivel jackpot progresiv.

Nivelul jackpot CLOVER CHANCE poate fi câștigat doar pe durata FUNCȚIEI JACKPOT CLOVER CHANCE.

Doar unul dintre nivelurile CLOVER CHANCE poate fi câștigat în timpul FUNCȚIEI JACKPOT CLOVER CHANCE.




FUNCȚIA JACKPOT CLOVER CHANCE este activată în mod aleatoriu, la sfârșitul jocului de bază sau al jocului gratuit.











Se plătesc mai întâi câștigurile din jocul care a activat FUNCȚIA JACKPOT CLOVER CHANCE. Apoi, pentru jucător se activează FUNCȚIA JACKPOT CLOVER CHANCE.

Funcția Jackpot Clover Chance

Pe durata FUNCȚIEI JACKPOT CLOVER CHANCE, jucătorul alege dintre 15 cufere și colectează diferite simboluri.

12 dintre cufere conțin simboluri perlă:  ,  ,  sau  , unde culoarea simbolului corespunde cu nivelul de jackpot CLOVER CHANCE care va fi acordat. Restul cuferele conțin simboluri speciale trifoi de creștere a nivelului:  ,  sau .

Colectarea oricăruia dintre simbolurile speciale de creștere a nivelului:  ,  sau  duce la câștigarea de către jucător a următorului nivel jackpot CLOVER CHANCE , cu condiția ca toate cele trei simboluri perlă corespunzătoare să fi fost colectate.

- Nivelul jackpot GRAND se câștigă atunci când se colectează 3 simboluri  SAU atunci când se colectează 3 simboluri  și un .
- Nivelul jackpot MAJOR se câștigă atunci când se colectează 3 simboluri  SAU atunci când se colectează 3 simboluri  și un .
- Nivelul jackpot MINOR se câștigă atunci când se colectează 3 simboluri  SAU atunci când se colectează 3 simboluri  și un .
- Nivelul jackpot MINI se câștigă atunci când se colectează 3 simboluri .

Câștigurile din FUNCȚIA JACKPOT CLOVER CHANCE se plătesc la finalul FUNCȚIEI JACKPOT CLOVER CHANCE. Nu se plătesc câștiguri pe linia de plată în timpul FUNCȚIEI JACKPOT CLOVER CHANCE.

Funcțiile interfeței cu utilizatorul

Câmpurile și butoanele ecranului principal

Sold: afișează soldul curent al jucătorului.

Câștig: afișează câștigurile acumulate în jocul curent.

Ultimul câștig: afișează suma câștigată în ultimul joc jucat.

Pentru a comuta între modul credite și modul monedă, atingeți/faceți clic pe câmpul **Sold** sau **Câștig/Ultimul câștig**. În modul monedă, toate valorile sunt afișate ca monedă. În modul credite, valorile sunt afișate în credite, în afara cazului în care este specificat codul monedei. Când modul credite este activ, valorile din câmpurile **Sold** și **Câștig** sunt afișate atât în monedă, cât și în credite.

Notă: Setările de mai sus sunt supuse dispozițiilor din jurisdicția în care se joacă jocul și pot lipsi în anumite jurisdicții. În acest caz, jocul și valorile jocului sunt afișate doar în credite sau în monedă.

Notă: Când se joacă în modul demo și nu se mizează cu bani reali, valorile pariului sunt indicate în moneda EGT.

Linia Câștig: afișează mesajele jocului. Când există un câștig, aici se afișează numărul liniei, combinația câștigătoare și valoarea câștigului.



Contor Jackpot: afișează suma pentru nivelul respectiv de jackpot în moneda jucată.



Afișează numărul de linii de pariere.



Începe un joc nou la valoarea selectată a pariului. Țineți apăsat butonul pentru a activa modul Joc rapid și a juca în continuu la viteză turbo.



Schimbă viteza de joc. Jucătorul poate alege între viteză normală, rapidă sau turbo. Jocurile bonus se joacă la viteza lor implicită. Viteza normală este preconfigurată când jocul se încarcă pentru prima dată (setarea implicită).



Activează oprirea rapidă. Oprirea rapidă se activează și dacă atingeți/faceți clic pe ecran.



Omite animația curentă și trece la următorul stadiu al jocului. Apare în jocurile bonus.



Stabilește valoarea pariului și începe un joc nou. Valorile pariului se modifică pe baza valorii nominale selectate/opțiunii de pariu și a liniilor de pariere active. Cea mai mică valoare a pariului este preconfigurată când jocul se încarcă pentru prima dată (setarea implicită). Atingerea/apăsarea butonului în timpul rotirii roletelor activează oprirea rapidă.



Activează modul Joc Automat: jocul se joacă automat pentru numărul selectat de runde.



Selectează valoarea nominală sau opțiunea de pariu.

Pe dispozitivele mobile, jucătorul poate selecta și valoarea nominală/opțiunea de pariu dorită, glisând butoanele Pariu din săgețile de pe ecranul principal.



Colectează valoarea câștigătoare în caz de câștig.



Activează sau dezactivează sunetele din joc.



Activează sau dezactivează sunetele de fundal.



Deschide Tabelul de plăți (conține plățile jocului, combinațiile câștigătoare și regulile jocului). Plățile se modifică pe baza pariului selectat.



Ieși din joc și apoi trece la ecranul de selecție a jocurilor.



Deschide setările detaliate ale jocului: Setări pariu, Setări generale, Setări joc automat, Tabelul de plăți și Informații ajutor pe dispozitive mobile; Setări generale pe desktop.



Părăsește setările jocului și revine la joc.


În joc se afișează, de asemenea, denumirea jocului, ID-ul jocului și ora curentă. Poziția acestora depinde de modul ales de jucător: desktop, modul peisaj pe mobil sau modul portret pe mobil.


Alternative de la tastatură pentru versiunea desktop

Buton	Alternativă de la tastatură	Buton	Alternativă de la tastatură
Ecran principal		În modul Pariere:	
	Apăsați <Spațiu> sau <Enter>		Apăsați ↑ (săgeată în sus)
	Apăsați <C>, <V>, , <N>, <M>, unde: <C> este cel mai mic pariu <M> este cel mai mare pariu		Apăsați ← (săgeată spre stânga)
	Apăsați <I>		Apăsați → (săgeată spre dreapta)
	Apăsați <S>		Apăsați ↓ (săgeată în jos)
	Apăsați <H>		
	Apăsați ↓ (săgeată în jos)		

Meniuri, moduri și funcții suplimentare

Ecran de selectare a jocului

Ecranul de selectare a jocului este afișat atunci când se face clic pe butonul . Făcând clic pe un buton de joc se încarcă jocul selectat.

Următoarele informații sunt afișate pe butonul jocului: denumirea unică a jocului; contorul cu valoarea jackpotului acumulat; opțiunea de a adăuga/elimina jocul din **Favorite** (atingând/făcând clic ).

Paginile cu grupurile tematice respective pot fi încărcate atingând/făcând clic pe un buton selectat în meniul de navigare din partea de jos a ecranului sau prin intermediul butonului **Vedeți-le pe toate** (+ numărul de jocuri disponibile), care se află în colțul din dreapta sus al câmpului cu titlul grupului.

Următoarele butoane sunt, de asemenea, afișate în meniul de navigare din partea de jos a ecranului:

- **Căutare:** deschide o pagină cu un câmp de căutare, în care jucătorul poate căuta un anumit joc.
- **Sold:** afișează soldul curent al jucătorului.
- **Ceas:** afișează ora curentă a jucătorului.
- **Favorite:** enumeră jocurile marcate de jucător ca fiind favorite.
- **Ieșire:** un buton de ieșire din ecranul de selectare a jocului.
- **Setări:** deschide un meniu pentru selectarea limbii, a setărilor (activarea și dezactivarea sunetului) și a ecranului **Ajutor**.

Reguli de joc

i Deschide informații detaliate despre plățile jocului, combinațiile câștigătoare și regulile jocului pe dispozitive mobile. Pe desktop, Tabelul de plăți se accesează prin intermediul butonului de pe ecranul principal. Valorile de plată sunt dinamice și se schimbă în funcție de pariul selectat și de valoarea nominală/opțiunea de pariu.

Ecranul Ajutor



? Deschide informații detaliate despre joc pe dispozitive mobile. Pe desktop, Informații Ajutor se accesează prin butonul de pe ecranul principal.

Pariere

Un câștig poate fi dublat atunci când există un buton  activ pe ecran, care la rândul său activează modul Pariere.

Când se deschide ecranul Pariere, în centru se află o carte cu fața în jos. Există 4 opțiuni posibile de cărți - caro, treflă, cupă sau pică.

Jucătorul selectează  pentru o carte roșie sau  pentru o carte neagră.


Dacă alegerea este corectă, suma pariată se dublează. Apoi pe ecran apare o nouă carte cu fața în jos și luminează intermitent roșu și negru. Jucătorul selectează  sau  până când:

- rămân 0 încercări de pariere
- se colectează câștigul
- jucătorul face o alegere incorectă

Dacă alegerea jucătorului este diferită de culoarea cărții trase, toate câștigurile sunt pierdute și jucătorul se întoarce la jocul principal.

- **Suma pariată:** afișează suma care va fi jucată în runda de pariere.


- **Pariu pentru câștig:** afișează suma câștigului care poate fi obținut după o dublare reușită.
- **Încercări de pariere rămase:** afișează încercările de pariere rămase și se micșorează cu fiecare încercare succesivă.
- **Istoricul parierii:** afișează ultimele cinci cărți din sesiunea jucătorului.

Jucătorul poate anula runda de Pariere în orice moment apăsând/făcând clic pe . Valoarea câștigului este apoi transferată în câmpul Sold. Valoarea maximă pariată și încercările de pariere sunt prezentate în Tabelul de Plăți.

Notă: Jackpoturile progresive nu pot fi pariate. Pe durata modului Joc Automat, funcția Pariere nu este accesibilă.


Campania Rotiri Cadou

Pe durata unui joc, jucătorul poate primi un bonus Rotiri Cadou oferit de către Operator.

Fiecare jucător care participă la o campanie **Rotiri Cadou** va primi o notificare la încărcarea unui joc. Jucătorul are posibilitatea să accepte Rotirile Cadou, făcând clic pe butonul **Continuă**. Când este apăsat butonul , pe ecran se afișează informații detaliate despre reguli și campania Rotiri Cadou.

Campanie de Turnee

Campania de turnee le oferă jucătorilor posibilitatea de a concura în timp ce joacă sloturile video EGTD.

Fiecare jucător eligibil pentru un turneu stabilit de operator vede pictograma  apărând pe ecranul slotului video. Făcând clic pe aceasta, intră în turneu

Atunci când este activă, interfața turneului este afișată încorporată pe ecranul fiecărui joc participant. Navigând prin meniu, utilizatorul poate vizualiza toate informațiile legate de turneu, printre care fondul de premii, clasamentul și regulile de participare stabilite de cazinou.

Accesul la parametrii variabili

Meniul Setări generale



Deschide Setările generale pe dispozitivele mobile. Pe desktop, Setările generale se accesează prin

- **Sunet:** activează sau dezactivează sunetele jocului.
- **Sunet de fundal:** activează sau dezactivează sunetele de fundal.
- **Modul mâna stângă:** activează sau dezactivează modul Mâna stângă (aplicabil doar pe dispozitivele mobile).
- **Modul economisire baterie:** activează sau dezactivează modul Economisire baterie.
- **Rotire rapidă:** activează sau dezactivează modul Rotire rapidă.
- **Rotire turbo:** activează sau dezactivează modul Rotire turbo.



Deschide cele mai recente înregistrări din istoricul jocului (până la 10).

Notă: Istoricul jocului este vizibil doar atunci când se joacă în modul bani reali.

Parametru	Descriere
ID meci	Numărul de identificare a jocului generat automat.
Ora	Data și ora jocului selectat.
Valoare nominală	Valoarea nominală a jocului selectat.
Credite	Valoarea Pariului în credite.
Pariu	Valoarea Pariului în moneda respectivă.
Rotire cadou	Indică dacă jocul a fost o Rotire Cadou.
Câștig total	Câștigul din toate rundele (din cadrul jocului).
Tip rundă	Tipul runde (Rotire, Pariere, Rotire gratuită, Reluarea rotirii).
Câștiguri bonus	Suma totală obținută din câștiguri bonus.
Câștiguri linie	Câștigul pe linii într-o anumită rundă.

Setări Pariu



Deschide Setările pariului pe dispozitivele mobile. Pe desktop, Setările pariului se accesează prin butonul de pe ecranul principal.


Jucătorul poate modifica Valoarea nominală/Optiunea de Pariu și Pariul selectând opțiunea preferată. În cazul în care jocul nu este cu linii fixe, numărul de linii pe care se poate paria poate fi, de asemenea, modificat. Valorile curente ale soldului și pariului jucătorului se afișează, de asemenea, în partea de jos a ecranului.

Notă: În jocurile cu un singur nivel de jackpot progresiv, deasupra fiecărei Valori nominale/Optiuni de pariu este afișată valoarea jackpotului corespunzător care ar putea fi câștigat prin selectarea Valorii nominale/Optiunii de pariu.

Setări Joc automat



Setările **Joc automat** se configurează apăsând butonul .

Prin apăsarea butonului  în modul desktop se deschide un meniul suplimentar cu setări detaliate pentru jocurile în modul de joc automat.

Meniul conține următoarele setări suplimentare:

- Stop la sold sub - stabilește valoarea soldului la care se oprește modul Joc automat.
- Stop la sold peste - stabilește valoarea soldului la care se oprește modul Joc automat.
- Stop la un câștig peste - stabilește valoarea câștigului la care se oprește modul Joc automat.

În acest meniul poate fi selectat, de asemenea, numărul de jocuri în modul de joc automat.

START

Pornește modul Joc automat cu setările selectate.



Numărul afișat pe butonul **Stop** indică numărul jocurilor rămase în modul de joc automat. Jocurile în modul de joc automat pot fi oprite în orice moment prin apăsarea butonului **Stop**.

Notă: Dacă jucătorul este deconectat în timpul jocului, toate setările Jocului Automat vor reveni la valoarea implicită când jucătorul reîncarcă jocul.

10 Burning Clover

Cuprins

10 Burning Clover - Descrierea jocului

Rezumat

Linii de plată și reguli

RTP jocului

Tabel de plăți

Simboluri și funcții bonus

- Simbolul wild
- Simbolul Scatter Stea
- Simbolul Scatter Dolar

Jackpot Clover Chance

- Funcția Jackpot Clover Chance

Funcțiile interfeței cu utilizatorul

Câmpurile și butoanele ecranului principal

Meniuri, moduri și funcții suplimentare

- Ecran de selectare a jocului
- Reguli de joc
- Ecranul Ajutor
- Pariere
- Campania Rotiri Cadou
- Campanie de Turnee

Accesul la parametrii variabili

- Meniul Setări generale
- Setări Pariu
- Setări Joc automat

10 Burning Clover - Descrierea jocului

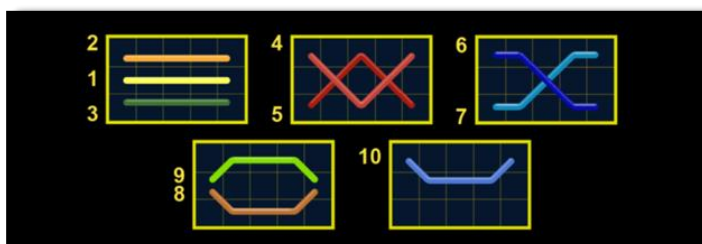


Rezumat

Tipul jocului	Slot video
Linii / Role / Rânduri	10 linii fixe / 5 role / 3 rânduri
Jackpot	Clover Chance

Linii de plată și reguli











Toate plățile se fac pentru combinații de același fel. Toate plățile se fac de la stânga la dreapta pe role adiacente, pe liniile selecționate, începând cu rola din extremitatea stângă, cu excepția simbolurilor Scatter. Câștigurile Scatter se adaugă la câștigurile liniilor de plată. Se plătește doar cea mai valoroasă linie de plată și/sau câștiguri Scatter. Câștigurile liniilor se înmulțesc cu pariul total de pe linia câștigătoare. Câștigurile Scatter se înmulțesc cu Pariul Total. Câștigurile simultane pe diferite linii de plată se însumează. Câștigurile sunt plătite după extinderea simbolului Wild. Acest joc este aleatoriu, iar îndemânarea sau talentul jucătorului nu afectează rezultatele.



RTP jocului

95.82% / 96.50%

Tabel de plăți

Simbol	x2	x3	x4	x5
	0	10	30	100
	0	10	30	100
	0	10	30	100
	0	10	30	100
	0	20	50	200
	0	40	100	500
	0	40	100	500
	10	50	200	3000
	0	20	0	0
	0	3	20	100

Simboluri și funcții bonus

Simbolul wild



Apare doar pe rolele 2, 3 și 4.

Înlocuiește toate simbolurile de pe aceeași rolă cu excepția simbolului  și .

Simbolul Scatter Stea



Apare în orice poziție pe rolele 1, 3 și 5. Sunt câștigătoare doar combinațiile de 3 simboluri Scatter, în orice poziție de pe ecran.

Simbolul Scatter Dolar



Apare pe toate rolele. Sunt câștigătoare doar combinațiile de 3, 4 sau 5 simboluri Scatter, în orice poziție de pe ecran.

Jackpot Clover Chance

CLOVER CHANCE este un jackpot cu patru niveluri.




Grand: nivel jackpot progresiv.



Major: nivel jackpot progresiv.



Minor: nivel jackpot progresiv.



Mini: nivel jackpot progresiv.

Nivelul jackpot CLOVER CHANCE poate fi câștigat doar pe durata FUNCȚIEI JACKPOT CLOVER CHANCE.

Doar unul dintre nivelurile CLOVER CHANCE poate fi câștigat în timpul FUNCȚIEI JACKPOT CLOVER CHANCE .




FUNCȚIA JACKPOT CLOVER CHANCE este activată în mod aleatoriu, la sfârșitul jocului de bază sau al jocului gratuit.











Se plătesc mai întâi câștigurile din jocul care a activat FUNCȚIA JACKPOT CLOVER CHANCE. Apoi, pentru jucător se activează FUNCȚIA JACKPOT CLOVER CHANCE.

Funcția Jackpot Clover Chance

Pe durata FUNCȚIEI JACKPOT CLOVER CHANCE, jucătorul alege dintre 15 cufere și colectează diferite simboluri.

12 dintre cufere conțin simboluri perlă:  ,  ,  sau  , unde culoarea simbolului corespunde cu nivelul de jackpot CLOVER CHANCE care va fi acordat. Restul cuferele conțin simboluri speciale trifoi de creștere a nivelului:  ,  sau  .

Colectarea oricăruia dintre simbolurile speciale de creștere a nivelului:  ,  sau  duce la câștigarea de către jucător a următorului nivel jackpot CLOVER CHANCE , cu condiția ca toate cele trei simboluri perlă corespunzătoare să fi fost colectate.

- Nivelul jackpot GRAND se câștigă atunci când se colectează 3 simboluri  SAU atunci când se colectează 3 simboluri  și un  .
- Nivelul jackpot MAJOR se câștigă atunci când se colectează 3 simboluri  SAU atunci când se colectează 3 simboluri  și un  .
- Nivelul jackpot MINOR se câștigă atunci când se colectează 3 simboluri  SAU atunci când se colectează 3 simboluri  și un  .
- Nivelul jackpot MINI se câștigă atunci când se colectează 3 simboluri  .

Câștigurile din FUNCȚIA JACKPOT CLOVER CHANCE se plătesc la finalul FUNCȚIEI JACKPOT CLOVER CHANCE. Nu se plătesc câștiguri pe linia de plată în timpul FUNCȚIEI JACKPOT CLOVER CHANCE.

Funcțiile interfeței cu utilizatorul

Câmpurile și butoanele ecranului principal

Sold: afișează soldul curent al jucătorului.

Câștig: afișează câștigurile acumulate în jocul curent.

Ultimul câștig: afișează suma câștigată în ultimul joc jucat.

Pentru a comuta între modul credite și modul monedă, atingeți/faceți clic pe câmpul **Sold** sau **Câștig/Ultimul câștig**. În modul monedă, toate valorile sunt afișate ca monedă. În modul credite, valorile sunt afișate în credite, în afara cazului în care este specificat codul monedei. Când modul credite este activ, valorile din câmpurile **Sold** și **Câștig** sunt afișate atât în monedă, cât și în credite.

Notă: Setările de mai sus sunt supuse dispozițiilor din jurisdicția în care se joacă jocul și pot lipsi în anumite jurisdicții. În acest caz, jocul și valorile jocului sunt afișate doar în credite sau în monedă.

Notă: Când se joacă în modul demo și nu se mizează cu bani reali, valorile pariului sunt indicate în moneda EGT.

Linia Câștig: afișează mesajele jocului. Când există un câștig, aici se afișează numărul liniei, combinația câștigătoare și valoarea câștigului.



Contor Jackpot: afișează suma pentru nivelul respectiv de jackpot în moneda jucată.



Afișează numărul de linii de pariere.



Începe un joc nou la valoarea selectată a pariului. Țineți apăsat butonul pentru a activa modul Joc rapid și a juca în continuu la viteză turbo.



Schimbă viteza de joc. Jucătorul poate alege între viteză normală, rapidă sau turbo. Jocurile bonus se joacă la viteza lor implicită. Viteza normală este preconfigurată când jocul se încarcă pentru prima dată (setarea implicită).



Activează oprirea rapidă. Oprirea rapidă se activează și dacă atingeți/faceți clic pe ecran.



Omite animația curentă și trece la următorul stadiu al jocului. Apare în jocurile bonus.



Stabilește valoarea pariului și începe un joc nou. Valorile pariului se modifică pe baza valorii nominale selectate/opțiunii de pariu și a liniilor de pariere active. Cea mai mică valoare a pariului este preconfigurată când jocul se încarcă pentru prima dată (setarea implicită). Atingerea/apăsarea butonului în timpul rotirii rozelor activează oprirea rapidă.



Activează modul Joc Automat: jocul se joacă automat pentru numărul selectat de runde.



Selectează valoarea nominală sau opțiunea de pariu.

Pe dispozitivele mobile, jucătorul poate selecta și valoarea nominală/opțiunea de pariu dorită, glisând butoanele Pariu din săgețile de pe ecranul principal.



Colectează valoarea câștigătoare în caz de câștig.



Activează sau dezactivează sunetele din joc.



Activează sau dezactivează sunetele de fundal.



Deschide Tabelul de plăți (conține plățile jocului, combinațiile câștigătoare și regulile jocului). Plățile se modifică pe baza pariului selectat.



Ieșe din joc și apoi trece la ecranul de selecție a jocurilor.



Deschide setările detaliate ale jocului: Setări pariu, Setări generale, Setări joc automat, Tabelul de plăți și Informații ajutor pe dispozitive mobile; Setări generale pe desktop.



Părăsește setările jocului și revine la joc.


În joc se afișează, de asemenea, denumirea jocului, ID-ul jocului și ora curentă. Poziția acestora depinde de modul ales de jucător: desktop, modul peisaj pe mobil sau modul portret pe mobil.


Alternative de la tastatură pentru versiunea desktop

Buton	Alternativă de la tastatură	Buton	Alternativă de la tastatură
Ecran principal		În modul Pariere:	
	Apăsați <Spațiu> sau <Enter>		Apăsați ↑ (săgeată în sus)
	Apăsați <C>, <V>, , <N>, <M>, unde: <C> este cel mai mic pariu <M> este cel mai mare pariu		Apăsați ← (săgeată spre stânga)
	Apăsați <I>		Apăsați → (săgeată spre dreapta)
	Apăsați <S>		Apăsați ↓ (săgeată în jos)
	Apăsați <H>		
	Apăsați ↓ (săgeată în jos)		

Meniuri, moduri și funcții suplimentare

Ecran de selectare a jocului

Ecranul de selectare a jocului este afișat atunci când se face clic pe butonul . Făcând clic pe un buton de joc se încarcă jocul selectat.

Următoarele informații sunt afișate pe butonul jocului: denumirea unică a jocului; contorul cu valoarea jackpotului acumulat; opțiunea de a adăuga/elimina jocul din **Favorite** (atingând/făcând clic ).

Paginile cu grupurile tematice respective pot fi încărcate atingând/făcând clic pe un buton selectat în meniul de navigare din partea de jos a ecranului sau prin intermediul butonului **Vedeți-le pe toate** (+ numărul de jocuri disponibile), care se află în colțul din dreapta sus al câmpului cu titlul grupului.

Următoarele butoane sunt, de asemenea, afișate în meniul de navigare din partea de jos a ecranului:

- **Căutare:** deschide o pagină cu un câmp de căutare, în care jucătorul poate căuta un anumit joc.
- **Sold:** afișează soldul curent al jucătorului.
- **Ceas:** afișează ora curentă a jucătorului.
- **Favorite:** enumeră jocurile marcate de jucător ca fiind favorite.
- **Ieșire:** un buton de ieșire din ecranul de selectare a jocului.
- **Setări:** deschide un meniu pentru selectarea limbii, a setărilor (activarea și dezactivarea sunetului) și a ecranului **Ajutor**.

Reguli de joc

i Deschide informații detaliate despre plățile jocului, combinațiile câștigătoare și regulile jocului pe dispozitive mobile. Pe desktop, Tabelul de plăți se accesează prin intermediul butonului de pe ecranul principal. Valorile de plată sunt dinamice și se schimbă în funcție de pariul selectat și de valoarea nominală/opțiunea de pariu.


Ecranul Ajutor



? Deschide informații detaliate despre joc pe dispozitive mobile. Pe desktop, Informații Ajutor se accesează prin butonul de pe ecranul principal.

Pariere

Un câștig poate fi dublat atunci când există un buton  activ pe ecran, care la rândul său activează modul Pariere.

Când se deschide ecranul Pariere, în centru se află o carte cu fața în jos. Există 4 opțiuni posibile de cărți - caro, treflă, cupă sau pică.

Jucătorul selectează  pentru o carte roșie sau  pentru o carte neagră.


Dacă alegerea este corectă, suma pariată se dublează. Apoi pe ecran apare o nouă carte cu fața în jos și luminează intermitent roșu și negru. Jucătorul selectează  sau  până când:

- rămân 0 încercări de pariere
- se colectează câștigul
- jucătorul face o alegere incorectă

Dacă alegerea jucătorului este diferită de culoarea cărții trase, toate câștigurile sunt pierdute și jucătorul se întoarce la jocul principal.

- **Suma pariată:** afișează suma care va fi jucată în runda de pariere.


- **Pariu pentru câștig:** afișează suma câștigului care poate fi obținut după o dublare reușită.
- **Încercări de pariere rămase:** afișează încercările de pariere rămase și se micșorează cu fiecare încercare succesivă.
- **Istoricul parierii:** afișează ultimele cinci cărți din sesiunea jucătorului.

Jucătorul poate anula runda de Pariere în orice moment apăsând/făcând clic pe . Valoarea câștigului este apoi transferată în câmpul Sold. Valoarea maximă pariată și încercările de pariere sunt prezentate în Tabelul de Plăți.

Notă: Jackpoturile progresive nu pot fi pariate. Pe durata modului Joc Automat, funcția Pariere nu este accesibilă.


Campania Rotiri Cadou

Pe durata unui joc, jucătorul poate primi un bonus Rotiri Cadou oferit de către Operator.

Fiecare jucător care participă la o campanie **Rotiri Cadou** va primi o notificare la încărcarea unui joc. Jucătorul are posibilitatea să accepte Rotirile Cadou, făcând clic pe butonul **Continuă**. Când este apăsat butonul , pe ecran se afișează informații detaliate despre reguli și campania Rotiri Cadou.

Campanie de Turnee

Campania de turnee le oferă jucătorilor posibilitatea de a concura în timp ce joacă sloturile video EGTD.

Fiecare jucător eligibil pentru un turneu stabilit de operator vede pictograma  apărând pe ecranul slotului video. Făcând clic pe aceasta, intră în turneu

Atunci când este activă, interfața turneului este afișată încorporată pe ecranul fiecărui joc participant. Navigând prin meniu, utilizatorul poate vizualiza toate informațiile legate de turneu, printre care fondul de premii, clasamentul și regulile de participare stabilite de cazinou.

Accesul la parametrii variabili

Meniul Setări generale



Deschide Setările generale pe dispozitivele mobile. Pe desktop, Setările generale se accesează prin

- **Sunet:** activează sau dezactivează sunetele jocului.
- **Sunet de fundal:** activează sau dezactivează sunetele de fundal.
- **Modul mâna stângă:** activează sau dezactivează modul Mâna stângă (aplicabil doar pe dispozitivele mobile).
- **Modul economisire baterie:** activează sau dezactivează modul Economisire baterie.
- **Rotire rapidă:** activează sau dezactivează modul Rotire rapidă.
- **Rotire turbo:** activează sau dezactivează modul Rotire turbo.



Deschide cele mai recente înregistrări din istoricul jocului (până la 10).

Notă: Istoricul jocului este vizibil doar atunci când se joacă în modul bani reali.

Parametru	Descriere
ID meci	Numărul de identificare a jocului generat automat.
Ora	Data și ora jocului selectat.
Valoare nominală	Valoarea nominală a jocului selectat.
Credite	Valoarea Pariului în credite.
Pariu	Valoarea Pariului în moneda respectivă.
Rotire cadou	Indică dacă jocul a fost o Rotire Cadou.
Câștig total	Câștigul din toate rundele (din cadrul jocului).
Tip rundă	Tipul runde (Rotire, Pariere, Rotire gratuită, Reluarea rotirii).
Câștiguri bonus	Suma totală obținută din câștiguri bonus.
Câștiguri linie	Câștigul pe linii într-o anumită rundă.

Setări Pariu



Deschide Setările pariului pe dispozitivele mobile. Pe desktop, Setările pariului se accesează prin butonul de pe ecranul principal.


Jucătorul poate modifica Valoarea nominală/Optiunea de Pariu și Pariul selectând opțiunea preferată. În cazul în care jocul nu este cu linii fixe, numărul de linii pe care se poate paria poate fi, de asemenea, modificat. Valorile curente ale soldului și pariului jucătorului se afișează, de asemenea, în partea de jos a ecranului.

Notă: În jocurile cu un singur nivel de jackpot progresiv, deasupra fiecărei Valori nominale/Optiuni de pariu este afișată valoarea jackpotului corespunzător care ar putea fi câștigat prin selectarea Valorii nominale/Optiunii de pariu.

Setări Joc automat



Setările **Joc automat** se configurează apăsând butonul .

Prin apăsarea butonului  în modul desktop se deschide un meniu suplimentar cu setări detaliate pentru jocurile în modul dejoc automat.

Meniul conține următoarele setări suplimentare:

- Stop la sold sub - stabilește valoarea soldului la care se oprește modul Joc automat.
- Stop la sold peste - stabilește valoarea soldului la care se oprește modul Joc automat.
- Stop la un câștig peste - stabilește valoarea câștigului la care se oprește modul Joc automat.

În acest meniul poate fi selectat, de asemenea, numărul de jocuri în modul de joc automat.

START

Pornește modul Joc automat cu setările selectate.



Numărul afișat pe butonul **Stop** indică numărul jocurilor rămase în modul de joc automat. Jocurile în modul de joc automat pot fi oprite în orice moment prin apăsarea butonului **Stop**.

Notă: Dacă jucătorul este deconectat în timpul jocului, toate setările Jocului Automat vor reveni la valoarea implicită când jucătorul reîncarcă jocul.

10 Super Fruits

Cuprins

10 Super Fruits - Descrierea jocului

Rezumat

Linii de plată și reguli

RTP jocului

Tabel de plăți

Simboluri și funcții bonus

- Simbolul Wild
- Simbolul Scatter

Jackpot Clover Chance

- Funcția Jackpot Clover Chance

Funcțiile interfeței cu utilizatorul

Câmpurile și butoanele ecranului principal

Meniuri, moduri și funcții suplimentare

- Ecran de selectare a jocului
- Reguli de joc
- Ecranul Ajutor
- Pariere
- Campania Rotiri Cadou
- Campanie de Turnee

Accesul la parametrii variabili

- Meniul Setări generale
- Setări Pariu
- Setări Joc automat

10 Super Fruits - Descrierea jocului



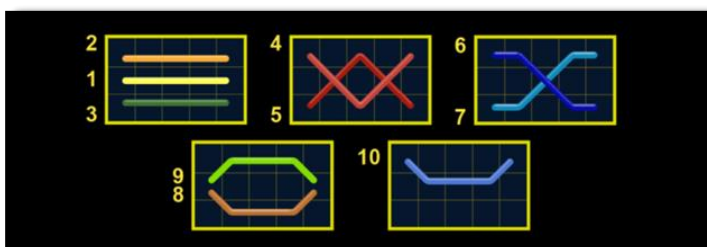
Rezumat

Tipul jocului	Slot video
Linii / Role / Rânduri	10 linii fixe / 5 role / 3 rânduri
Jackpot	Clover Chance

Linii de plată și reguli

Toate plățile se fac pentru combinații de același fel. Toate plățile se fac de la stânga la dreapta pe role adiacente, pe liniile selecționate, începând cu rola din extremitatea stângă, cu excepția simbolurilor scatter. Câștigurile Scatter se adaugă la câștigurile liniilor de plată. Se plătește doar cea mai valoroasă linie de plată și/sau câștiguri scatter. Câștigurile liniilor se înmulțesc cu pariul total de pe linia câștigătoare. Câștigurile Scatter se înmulțesc cu pariul total. Câștigurile simultane pe diferite linii de plată se însumează.









Acest joc este aleatoriu, iar îndemânarea sau talentul jucătorului nu afectează rezultatele.



RTP jocului

95.79% / 96.50%

Tabel de plăți

Simbol	x3	x4	x5
	10	20	100
	10	20	100
	10	20	100
	20	40	200
	20	40	200
	20	80	400
	40	400	1000
	5	20	500

Simboluri și funcții bonus

Simbolul Wild



Apare pe toate rolele. Înlocuiește toate simbolurile de pe propria poziție, cu excepția

simbolului  .

Simbolul Scatter



Apare pe toate rolele și plătește câștigurile pe baza tabelului de plăți.

Jackpot Clover Chance

CLOVER CHANCE este un jackpot cu patru niveluri.




Grand: nivel jackpot progresiv.



Major: nivel jackpot progresiv.



Minor: nivel jackpot progresiv.



Mini: nivel jackpot progresiv.

Nivelul jackpot CLOVER CHANCE poate fi câștigat doar pe durata FUNCȚIEI JACKPOT CLOVER CHANCE.

Doar unul dintre nivelurile CLOVER CHANCE poate fi câștigat în timpul FUNCȚIEI JACKPOT CLOVER CHANCE .




FUNCȚIA JACKPOT CLOVER CHANCE este activată în mod aleatoriu, la sfârșitul jocului de bază sau al jocului gratuit.











Se plătesc mai întâi câștigurile din jocul care a activat FUNCȚIA JACKPOT CLOVER CHANCE. Apoi, pentru jucător se activează FUNCȚIA JACKPOT CLOVER CHANCE.

Funcția Jackpot Clover Chance

Pe durata FUNCȚIEI JACKPOT CLOVER CHANCE, jucătorul alege dintre 15 cufere și colectează diferite simboluri.

12 dintre cufere conțin simboluri perlă:  ,  ,  sau  , unde culoarea simbolului corespunde cu nivelul de jackpot CLOVER CHANCE care va fi acordat. Restul cuferele conțin simboluri speciale trifoi de creștere a nivelului:  ,  sau  .

Colectarea oricăruia dintre simbolurile speciale de creștere a nivelului:  ,  sau  duce la câștigarea de către jucător a următorului nivel jackpot CLOVER CHANCE , cu condiția ca toate cele trei simboluri perlă corespunzătoare să fi fost colectate.

- Nivelul jackpot GRAND se câștigă atunci când se colectează 3 simboluri  SAU atunci când se colectează 3 simboluri  și un  .
- Nivelul jackpot MAJOR se câștigă atunci când se colectează 3 simboluri  SAU atunci când se colectează 3 simboluri  și un  .
- Nivelul jackpot MINOR se câștigă atunci când se colectează 3 simboluri  SAU atunci când se colectează 3 simboluri  și un  .
- Nivelul jackpot MINI se câștigă atunci când se colectează 3 simboluri  .

Câștigurile din FUNCȚIA JACKPOT CLOVER CHANCE se plătesc la finalul FUNCȚIEI JACKPOT CLOVER CHANCE. Nu se plătesc câștiguri pe linia de plată în timpul FUNCȚIEI JACKPOT CLOVER CHANCE.

Funcțiile interfeței cu utilizatorul

Câmpurile și butoanele ecranului principal

Sold: afișează soldul curent al jucătorului.

Câștig: afișează câștigurile acumulate în jocul curent.

Ultimul câștig: afișează suma câștigată în ultimul joc jucat.

Pentru a comuta între modul credite și modul monedă, atingeți/faceți clic pe câmpul **Sold** sau **Câștig/Ultimul câștig**. În modul monedă, toate valorile sunt afișate ca monedă. În modul credite, valorile sunt afișate în credite, în afara cazului în care este specificat codul monedei. Când modul credite este activ, valorile din câmpurile **Sold** și **Câștig** sunt afișate atât în monedă, cât și în credite.

Notă: Setările de mai sus sunt supuse dispozițiilor din jurisdicția în care se joacă jocul și pot lipsi în anumite jurisdicții. În acest caz, jocul și valorile jocului sunt afișate doar în credite sau în monedă.

Notă: Când se joacă în modul demo și nu se mizează cu bani reali, valorile pariului sunt indicate în moneda EGT.

Linia Câștig: afișează mesajele jocului. Când există un câștig, aici se afișează numărul liniei, combinația câștigătoare și valoarea câștigului.



Contor Jackpot: afișează suma pentru nivelul respectiv de jackpot în moneda jucată.



Afișează numărul de linii de pariere.



Începe un joc nou la valoarea selectată a pariului. Țineți apăsat butonul pentru a activa modul Joc rapid și a juca în continuu la viteză turbo.



Schimbă viteza de joc. Jucătorul poate alege între viteză normală, rapidă sau turbo. Jocurile bonus se joacă la viteza lor implicită. Viteza normală este preconfigurată când jocul se încarcă pentru prima dată (setarea implicită).



Activează oprirea rapidă. Oprirea rapidă se activează și dacă atingeți/faceți clic pe ecran.



Omite animația curentă și trece la următorul stadiu al jocului. Apare în jocurile bonus.



Stabilește valoarea pariului și începe un joc nou. Valorile pariului se modifică pe baza valorii nominale selectate/opțiunii de pariu și a liniilor de pariere active. Cea mai mică valoare a pariului este preconfigurată când jocul se încarcă pentru prima dată (setarea implicită). Atingerea/apăsarea butonului în timpul rotirii roletelor activează oprirea rapidă.



Activează modul Joc Automat: jocul se joacă automat pentru numărul selectat de runde.



Selectează valoarea nominală sau opțiunea de pariu.

Pe dispozitivele mobile, jucătorul poate selecta și valoarea nominală/opțiunea de pariu dorită, glisând butoanele Pariu din săgețile de pe ecranul principal.



Colectează valoarea câștigătoare în caz de câștig.



Activează sau dezactivează sunetele din joc.



Activează sau dezactivează sunetele de fundal.



Deschide Tabelul de plăți (conține plățile jocului, combinațiile câștigătoare și regulile jocului). Plățile se modifică pe baza pariului selectat.



Ieșe din joc și apoi trece la ecranul de selecție a jocurilor.



Deschide setările detaliate ale jocului: Setări pariu, Setări generale, Setări joc automat, Tabelul de plăți și Informații ajutor pe dispozitive mobile; Setări generale pe desktop.



Părăsește setările jocului și revine la joc.


În joc se afișează, de asemenea, denumirea jocului, ID-ul jocului și ora curentă. Poziția acestora depinde de modul ales de jucător: desktop, modul peisaj pe mobil sau modul portret pe mobil.


Alternative de la tastatură pentru versiunea desktop

Buton	Alternativă de la tastatură	Buton	Alternativă de la tastatură
Ecran principal		În modul Pariere:	
	Apăsați <Spațiu> sau <Enter>		Apăsați ↑ (săgeată în sus)
	Apăsați <C>, <V>, , <N>, <M>, unde: <C> este cel mai mic pariu <M> este cel mai mare pariu		Apăsați ← (săgeată spre stânga)
	Apăsați <I>		Apăsați → (săgeată spre dreapta)
	Apăsați <S>		Apăsați ↓ (săgeată în jos)
	Apăsați <H>		
	Apăsați ↓ (săgeată în jos)		

Meniuri, moduri și funcții suplimentare

Ecran de selectare a jocului

Ecranul de selectare a jocului este afișat atunci când se face clic pe butonul . Făcând clic pe un buton de joc se încarcă jocul selectat.

Următoarele informații sunt afișate pe butonul jocului: denumirea unică a jocului; contorul cu valoarea jackpotului acumulat; opțiunea de a adăuga/elimina jocul din **Favorite** (atingând/făcând clic ).

Paginile cu grupurile tematice respective pot fi încărcate atingând/făcând clic pe un buton selectat în meniul de navigare din partea de jos a ecranului sau prin intermediul butonului **Vedeți-le pe toate** (+ numărul de jocuri disponibile), care se află în colțul din dreapta sus al câmpului cu titlul grupului.

Următoarele butoane sunt, de asemenea, afișate în meniul de navigare din partea de jos a ecranului:

- **Căutare:** deschide o pagină cu un câmp de căutare, în care jucătorul poate căuta un anumit joc.
- **Sold:** afișează soldul curent al jucătorului.
- **Ceas:** afișează ora curentă a jucătorului.
- **Favorite:** enumeră jocurile marcate de jucător ca fiind favorite.
- **Ieșire:** un buton de ieșire din ecranul de selectare a jocului.
- **Setări:** deschide un meniu pentru selectarea limbii, a setărilor (activarea și dezactivarea sunetului) și a ecranului **Ajutor**.


Reguli de joc

i Deschide informații detaliate despre plățile jocului, combinațiile câștigătoare și regulile jocului pe dispozitive mobile. Pe desktop, Tabelul de plăți se accesează prin intermediul butonului de pe ecranul principal. Valorile de plată sunt dinamice și se schimbă în funcție de pariul selectat și de valoarea nominală/opțiunea de pariu.

Ecranul Ajutor



? Deschide informații detaliate despre joc pe dispozitive mobile. Pe desktop, Informații Ajutor se accesează prin butonul de pe ecranul principal.

Pariere

Un câștig poate fi dublat atunci când există un buton  activ pe ecran, care la rândul său activează modul Pariere.

Când se deschide ecranul Pariere, în centru se află o carte cu fața în jos. Există 4 opțiuni posibile de cărți - caro, treflă, cupă sau pică.

Jucătorul selectează  pentru o carte roșie sau  pentru o carte neagră.


Dacă alegerea este corectă, suma pariată se dublează. Apoi pe ecran apare o nouă carte cu fața în jos și luminează intermitent roșu și negru. Jucătorul selectează  sau  până când:

- rămân 0 încercări de pariere
- se colectează câștigul
- jucătorul face o alegere incorectă

Dacă alegerea jucătorului este diferită de culoarea cărții trase, toate câștigurile sunt pierdute și jucătorul se întoarce la jocul principal.

- **Suma pariată:** afișează suma care va fi jucată în runda de pariere.


- **Pariu pentru câștig:** afișează suma câștigului care poate fi obținut după o dublare reușită.
- **Încercări de pariere rămase:** afișează încercările de pariere rămase și se micșorează cu fiecare încercare succesivă.
- **Istoricul parierii:** afișează ultimele cinci cărți din sesiunea jucătorului.

Jucătorul poate anula runda de Pariere în orice moment apăsând/făcând clic pe . Valoarea câștigului este apoi transferată în câmpul Sold. Valoarea maximă pariată și încercările de pariere sunt prezentate în Tabelul de Plăți.

Notă: Jackpoturile progresive nu pot fi pariate. Pe durata modului Joc Automat, funcția Pariere nu este accesibilă.


Campania Rotiri Cadou

Pe durata unui joc, jucătorul poate primi un bonus Rotiri Cadou oferit de către Operator.

Fiecare jucător care participă la o campanie **Rotiri Cadou** va primi o notificare la încărcarea unui joc. Jucătorul are posibilitatea să accepte Rotirile Cadou, făcând clic pe butonul **Continuă**. Când este apăsat butonul , pe ecran se afișează informații detaliate despre reguli și campania Rotiri Cadou.

Campanie de Turnee

Campania de turnee le oferă jucătorilor posibilitatea de a concura în timp ce joacă sloturile video EGTD.

Fiecare jucător eligibil pentru un turneu stabilit de operator vede pictograma  apărând pe ecranul slotului video. Făcând clic pe aceasta, intră în turneu

Atunci când este activă, interfața turneului este afișată încorporată pe ecranul fiecărui joc participant. Navigând prin meniu, utilizatorul poate vizualiza toate informațiile legate de turneu, printre care fondul de premii, clasamentul și regulile de participare stabilite de cazinou.

Accesul la parametrii variabili

Meniul Setări generale



Deschide Setările generale pe dispozitivele mobile. Pe desktop, Setările generale se accesează prin

- **Sunet:** activează sau dezactivează sunetele jocului.
- **Sunet de fundal:** activează sau dezactivează sunetele de fundal.
- **Modul mâna stângă:** activează sau dezactivează modul Mâna stângă (aplicabil doar pe dispozitivele mobile).
- **Modul economisire baterie:** activează sau dezactivează modul Economisire baterie.
- **Rotire rapidă:** activează sau dezactivează modul Rotire rapidă.
- **Rotire turbo:** activează sau dezactivează modul Rotire turbo.



Deschide cele mai recente înregistrări din istoricul jocului (până la 10).

Notă: Istoricul jocului este vizibil doar atunci când se joacă în modul bani reali.

Parametru	Descriere
ID meci	Numărul de identificare a jocului generat automat.
Ora	Data și ora jocului selectat.
Valoare nominală	Valoarea nominală a jocului selectat.
Credite	Valoarea Pariului în credite.
Pariu	Valoarea Pariului în moneda respectivă.
Rotire cadou	Indică dacă jocul a fost o Rotire Cadou.
Câștig total	Câștigul din toate rundele (din cadrul jocului).
Tip rundă	Tipul runde (Rotire, Pariere, Rotire gratuită, Reluarea rotirii).
Câștiguri bonus	Suma totală obținută din câștiguri bonus.
Câștiguri linie	Câștigul pe linii într-o anumită rundă.

Setări Pariu



Deschide Setările pariului pe dispozitivele mobile. Pe desktop, Setările pariului se accesează prin butonul de pe ecranul principal.


Jucătorul poate modifica Valoarea nominală/Optiunea de Pariu și Pariul selectând opțiunea preferată. În cazul în care jocul nu este cu linii fixe, numărul de linii pe care se poate paria poate fi, de asemenea, modificat. Valorile curente ale soldului și pariului jucătorului se afișează, de asemenea, în partea de jos a ecranului.

Notă: În jocurile cu un singur nivel de jackpot progresiv, deasupra fiecărei Valori nominale/Optiuni de pariu este afișată valoarea jackpotului corespunzător care ar putea fi câștigat prin selectarea Valorii nominale/Optiunii de pariu.

Setări Joc automat



Setările **Joc automat** se configurează apăsând butonul .

Prin apăsarea butonului  în modul desktop se deschide un meniu suplimentar cu setări detaliate pentru jocurile în modul dejoc automat.

Meniul conține următoarele setări suplimentare:

- Stop la sold sub - stabilește valoarea soldului la care se oprește modul Joc automat.
- Stop la sold peste - stabilește valoarea soldului la care se oprește modul Joc automat.
- Stop la un câștig peste - stabilește valoarea câștigului la care se oprește modul Joc automat.

În acest meniul poate fi selectat, de asemenea, numărul de jocuri în modul de joc automat.

START

Pornește modul Joc automat cu setările selectate.



Numărul afișat pe butonul **Stop** indică numărul jocurilor rămase în modul de joc automat. Jocurile în modul de joc automat pot fi oprite în orice moment prin apăsarea butonului **Stop**.

Notă: Dacă jucătorul este deconectat în timpul jocului, toate setările Jocului Automat vor reveni la valoarea implicită când jucătorul reîncarcă jocul.

20 Dazzling Cash

Cuprins

20 Dazzling Cash - Descrierea jocului

Rezumat

Linii de plată și reguli

RTP jocului

Tabel de plăți

Simboluri și funcții bonus

Simbolul Scatter

Jackpot Clover Chance

Funcția Jackpot Clover Chance

Funcțiile interfeței cu utilizatorul

Câmpurile și butoanele ecranului principal

Meniuri, moduri și funcții suplimentare

Ecran de selectare a jocului

Reguli de joc

Ecranul Ajutor

Pariere

Campania Rotiri Cadou

Campanie de Turnee

Accesul la parametrii variabili

Meniul Setări generale

Setări Pariu

Setări Joc automat

20 Dazzling Cash - Descrierea jocului



Rezumat

Tipul jocului	Slot video
Linii / Role / Rânduri	20 linii fixe / 5 role / 3 rânduri
Jackpot	Clover Chance

Linii de plată și reguli

Toate plățile se fac pentru combinații de același fel. Toate plățile se fac de la stânga la dreapta pe role adiacente, pe liniile selecționate, începând cu rola din extremitatea stângă, cu excepția simbolurilor Scatter. Câștigurile Scatter se adaugă la câștigurile liniilor de plată. Se plătește doar cea mai valoroasă linie de plată și/sau câștiguri Scatter. Câștigurile liniilor se înmulțesc cu pariul total de pe linia câștigătoare. Câștigurile Scatter se înmulțesc cu Pariul Total. Câștigurile simultane pe diferite linii de plată se însumează. Acest joc este aleatoriu, iar îndemânarea sau talentul jucătorului nu afectează rezultatele.



RTP jocului

96.54% / 96.30% / 96.09%

Tabel de plăți

Simbol	x2	x3	x4	x5
	5	20	50	200
	0	20	50	200
	0	20	50	200
	0	20	50	200
	0	50	200	500
	0	50	200	500
	0	200	4000	20000
	0	2	10	50

Simboluri și funcții bonus

Simbolul Scatter



Apare pe toate rolele.

Jackpot Clover Chance

CLOVER CHANCE este un jackpot cu patru niveluri.



Grand: nivel jackpot progresiv.



Major: nivel jackpot progresiv.



Minor: nivel jackpot progresiv.



Mini: nivel jackpot progresiv.

Nivelul jackpot CLOVER CHANCE poate fi câștigat doar pe durata FUNCȚIEI JACKPOT CLOVER CHANCE.

Doar unul dintre nivelurile CLOVER CHANCE poate fi câștigat în timpul FUNCȚIEI JACKPOT CLOVER CHANCE .




FUNCȚIA JACKPOT CLOVER CHANCE este activată în mod aleatoriu, la sfârșitul jocului de bază sau al jocului gratuit.











Se plătesc mai întâi câștigurile din jocul care a activat FUNCȚIA JACKPOT CLOVER CHANCE. Apoi, pentru jucător se activează FUNCȚIA JACKPOT CLOVER CHANCE.

Funcția Jackpot Clover Chance

Pe durata FUNCȚIEI JACKPOT CLOVER CHANCE, jucătorul alege dintre 15 cufere și colectează diferite simboluri.

12 dintre cufere conțin simboluri perlă:  ,  ,  sau  , unde culoarea simbolului corespunde cu nivelul de jackpot CLOVER CHANCE care va fi acordat. Restul cuferele conțin simboluri speciale trifoi de creștere a nivelului:  ,  sau  .

Colectarea oricăruia dintre simbolurile speciale de creștere a nivelului:  ,  sau  duce la câștigarea de către jucător a următorului nivel jackpot CLOVER CHANCE , cu condiția ca toate cele trei simboluri perlă corespunzătoare să fi fost colectate.

- Nivelul jackpot GRAND se câștigă atunci când se colectează 3 simboluri  SAU atunci când se colectează 3 simboluri  și un  .
- Nivelul jackpot MAJOR se câștigă atunci când se colectează 3 simboluri  SAU atunci când se colectează 3 simboluri  și un  .
- Nivelul jackpot MINOR se câștigă atunci când se colectează 3 simboluri  SAU atunci când se colectează 3 simboluri  și un  .
- Nivelul jackpot MINI se câștigă atunci când se colectează 3 simboluri  .

Câștigurile din FUNCȚIA JACKPOT CLOVER CHANCE se plătesc la finalul FUNCȚIEI JACKPOT CLOVER CHANCE. Nu se plătesc câștiguri pe linia de plată în timpul FUNCȚIEI JACKPOT CLOVER CHANCE.

Funcțiile interfeței cu utilizatorul

Câmpurile și butoanele ecranului principal

Sold: afișează soldul curent al jucătorului.

Câștig: afișează câștigurile acumulate în jocul curent.

Ultimul câștig: afișează suma câștigată în ultimul joc jucat.

Pentru a comuta între modul credite și modul monedă, atingeți/faceți clic pe câmpul **Sold** sau **Câștig/Ultimul câștig**. În modul monedă, toate valorile sunt afișate ca monedă. În modul credite, valorile sunt afișate în credite, în afara cazului în care este specificat codul monedei. Când modul credite este activ, valorile din câmpurile **Sold** și **Câștig** sunt afișate atât în monedă, cât și în credite.

Notă: Setările de mai sus sunt supuse dispozițiilor din jurisdicția în care se joacă jocul și pot lipsi în anumite jurisdicții. În acest caz, jocul și valorile jocului sunt afișate doar în credite sau în monedă.

Notă: Când se joacă în modul demo și nu se mizează cu bani reali, valorile pariului sunt indicate în moneda EGT.

Linia Câștig: afișează mesajele jocului. Când există un câștig, aici se afișează numărul liniei, combinația câștigătoare și valoarea câștigului.



Contor Jackpot: afișează suma pentru nivelul respectiv de jackpot în moneda jucată.



Afișează numărul de linii de pariere.



Începe un joc nou la valoarea selectată a pariului. Țineți apăsat butonul pentru a activa modul Joc rapid și a juca în continuu la viteză turbo.



Schimbă viteza de joc. Jucătorul poate alege între viteză normală, rapidă sau turbo. Jocurile bonus se joacă la viteza lor implicită. Viteza normală este preconfigurată când jocul se încarcă pentru prima dată (setarea implicită).



Activează oprirea rapidă. Oprirea rapidă se activează și dacă atingeți/faceți clic pe ecran.



Omite animația curentă și trece la următorul stadiu al jocului. Apare în jocurile bonus.



Stabilește valoarea pariului și începe un joc nou. Valorile pariului se modifică pe baza valorii nominale selectate/opțiunii de pariu și a liniilor de pariere active. Cea mai mică valoare a pariului este preconfigurată când jocul se încarcă pentru prima dată (setarea implicită). Atingerea/apăsarea butonului în timpul rotirii rozelor activează oprirea rapidă.



Activează modul Joc Automat: jocul se joacă automat pentru numărul selectat de runde.



Selectează valoarea nominală sau opțiunea de pariu.

Pe dispozitivele mobile, jucătorul poate selecta și valoarea nominală/opțiunea de pariu dorită, glisând butoanele Pariu din săgețile de pe ecranul principal.



Colectează valoarea câștigătoare în caz de câștig.



Activează sau dezactivează sunetele din joc.



Activează sau dezactivează sunetele de fundal.



Deschide Tabelul de plăți (conține plățile jocului, combinațiile câștigătoare și regulile jocului). Plățile se modifică pe baza pariului selectat.



Ieși din joc și apoi trece la ecranul de selecție a jocurilor.



Deschide setările detaliate ale jocului: Setări pariu, Setări generale, Setări joc automat, Tabelul de plăți și Informații ajutor pe dispozitive mobile; Setări generale pe desktop.



Părăsește setările jocului și revine la joc.


În joc se afișează, de asemenea, denumirea jocului, ID-ul jocului și ora curentă. Poziția acestora depinde de modul ales de jucător: desktop, modul peisaj pe mobil sau modul portret pe mobil.


Alternative de la tastatură pentru versiunea desktop

Buton	Alternativă de la tastatură	Buton	Alternativă de la tastatură
Ecran principal		În modul Pariere:	
	Apăsați <Spațiu> sau <Enter>		Apăsați ↑ (săgeată în sus)
	Apăsați <C>, <V>, , <N>, <M>, unde: <C> este cel mai mic pariu <M> este cel mai mare pariu		Apăsați ← (săgeată spre stânga)
	Apăsați <I>		Apăsați → (săgeată spre dreapta)
	Apăsați <S>		Apăsați ↓ (săgeată în jos)
	Apăsați <H>		
	Apăsați ↓ (săgeată în jos)		

Meniuri, moduri și funcții suplimentare

Ecran de selectare a jocului

Ecranul de selectare a jocului este afișat atunci când se face clic pe butonul . Făcând clic pe un buton de joc se încarcă jocul selectat.

Următoarele informații sunt afișate pe butonul jocului: denumirea unică a jocului; contorul cu valoarea jackpotului acumulat; opțiunea de a adăuga/elimina jocul din **Favorite** (atingând/făcând clic .

Paginile cu grupurile tematice respective pot fi încărcate atingând/făcând clic pe un buton selectat în meniul de navigare din partea de jos a ecranului sau prin intermediul butonului **Vedeți-le pe toate** (+ numărul de jocuri disponibile), care se află în colțul din dreapta sus al câmpului cu titlul grupului.

Următoarele butoane sunt, de asemenea, afișate în meniul de navigare din partea de jos a ecranului:

- **Căutare:** deschide o pagină cu un câmp de căutare, în care jucătorul poate căuta un anumit joc.
- **Sold:** afișează soldul curent al jucătorului.
- **Ceas:** afișează ora curentă a jucătorului.
- **Favorite:** enumeră jocurile marcate de jucător ca fiind favorite.
- **Ieșire:** un buton de ieșire din ecranul de selectare a jocului.
- **Setări:** deschide un meniu pentru selectarea limbii, a setărilor (activarea și dezactivarea sunetului) și a ecranului **Ajutor**.

Reguli de joc

i Deschide informații detaliate despre plățile jocului, combinațiile câștigătoare și regulile jocului pe dispozitive mobile. Pe desktop, Tabelul de plăți se accesează prin intermediul butonului de pe ecranul principal. Valorile de plată sunt dinamice și se schimbă în funcție de pariul selectat și de valoarea nominală/opțiunea de pariu.

Ecranul Ajutor



? Deschide informații detaliate despre joc pe dispozitive mobile. Pe desktop, Informații Ajutor se accesează prin butonul de pe ecranul principal.

Pariere

Un câștig poate fi dublat atunci când există un buton  activ pe ecran, care la rândul său activează modul Pariere.

Când se deschide ecranul Pariere, în centru se află o carte cu fața în jos. Există 4 opțiuni posibile de cărți - caro, treflă, cupă sau pică.

Jucătorul selectează  pentru o carte roșie sau  pentru o carte neagră.


Dacă alegerea este corectă, suma pariată se dublează. Apoi pe ecran apare o nouă carte cu fața în jos și luminează intermitent roșu și negru. Jucătorul selectează  sau  până când:

- rămân 0 încercări de pariere
- se colectează câștigul
- jucătorul face o alegere incorectă

Dacă alegerea jucătorului este diferită de culoarea cărții trase, toate câștigurile sunt pierdute și jucătorul se întoarce la jocul principal.

- **Suma pariată:** afișează suma care va fi jucată în runda de pariere.


- **Pariu pentru câștig:** afișează suma câștigului care poate fi obținut după o dublare reușită.
- **Încercări de pariere rămase:** afișează încercările de pariere rămase și se micșorează cu fiecare încercare succesivă.
- **Istoricul parierii:** afișează ultimele cinci cărți din sesiunea jucătorului.

Jucătorul poate anula runda de Pariere în orice moment apăsând/făcând clic pe . Valoarea câștigului este apoi transferată în câmpul Sold. Valoarea maximă pariată și încercările de pariere sunt prezentate în Tabelul de Plăți.

Notă: Jackpoturile progresive nu pot fi pariate. Pe durata modului Joc Automat, funcția Pariere nu este accesibilă.


Campania Rotiri Cadou

Pe durata unui joc, jucătorul poate primi un bonus Rotiri Cadou oferit de către Operator.

Fiecare jucător care participă la o campanie **Rotiri Cadou** va primi o notificare la încărcarea unui joc. Jucătorul are posibilitatea să accepte Rotirile Cadou, făcând clic pe butonul **Continuă**. Când este apăsat butonul , pe ecran se afișează informații detaliate despre reguli și campania Rotiri Cadou.

Campanie de Turnee

Campania de turnee le oferă jucătorilor posibilitatea de a concura în timp ce joacă sloturile video EGTD.

Fiecare jucător eligibil pentru un turneu stabilit de operator vede pictograma  apărând pe ecranul slotului video. Făcând clic pe aceasta, intră în turneu

Atunci când este activă, interfața turneului este afișată încorporată pe ecranul fiecărui joc participant. Navigând prin meniu, utilizatorul poate vizualiza toate informațiile legate de turneu, printre care fondul de premii, clasamentul și regulile de participare stabilite de cazinou.

Accesul la parametrii variabili

Meniul Setări generale



Deschide Setările generale pe dispozitivele mobile. Pe desktop, Setările generale se accesează prin

- **Sunet:** activează sau dezactivează sunetele jocului.
- **Sunet de fundal:** activează sau dezactivează sunetele de fundal.
- **Modul mâna stângă:** activează sau dezactivează modul Mâna stângă (aplicabil doar pe dispozitivele mobile).
- **Modul economisire baterie:** activează sau dezactivează modul Economisire baterie.
- **Rotire rapidă:** activează sau dezactivează modul Rotire rapidă.
- **Rotire turbo:** activează sau dezactivează modul Rotire turbo.



Deschide cele mai recente înregistrări din istoricul jocului (până la 10).

Notă: Istoricul jocului este vizibil doar atunci când se joacă în modul bani reali.

Parametru	Descriere
ID meci	Numărul de identificare a jocului generat automat.
Ora	Data și ora jocului selectat.
Valoare nominală	Valoarea nominală a jocului selectat.
Credite	Valoarea Pariului în credite.
Pariu	Valoarea Pariului în moneda respectivă.
Rotire cadou	Indică dacă jocul a fost o Rotire Cadou.
Câștig total	Câștigul din toate rundele (din cadrul jocului).
Tip rundă	Tipul runde (Rotire, Pariere, Rotire gratuită, Reluarea rotirii).
Câștiguri bonus	Suma totală obținută din câștiguri bonus.
Câștiguri linie	Câștigul pe linii într-o anumită rundă.

Setări Pariu



Deschide Setările pariului pe dispozitivele mobile. Pe desktop, Setările pariului se accesează prin butonul de pe ecranul principal.


Jucătorul poate modifica Valoarea nominală/Optiunea de Pariu și Pariul selectând opțiunea preferată. În cazul în care jocul nu este cu linii fixe, numărul de linii pe care se poate paria poate fi, de asemenea, modificat. Valorile curente ale soldului și pariului jucătorului se afișează, de asemenea, în partea de jos a ecranului.

Notă: În jocurile cu un singur nivel de jackpot progresiv, deasupra fiecărei Valori nominale/Optiuni de pariu este afișată valoarea jackpotului corespunzător care ar putea fi câștigat prin selectarea Valorii nominale/Optiunii de pariu.

Setări Joc automat



Setările **Joc automat** se configurează apăsând butonul .

Prin apăsarea butonului  în modul desktop se deschide un meniul suplimentar cu setări detaliate pentru jocurile în modul de joc automat.

Meniul conține următoarele setări suplimentare:

- Stop la sold sub - stabilește valoarea soldului la care se oprește modul Joc automat.
- Stop la sold peste - stabilește valoarea soldului la care se oprește modul Joc automat.
- Stop la un câștig peste - stabilește valoarea câștigului la care se oprește modul Joc automat.

În acest meniul poate fi selectat, de asemenea, numărul de jocuri în modul de joc automat.

START

Pornește modul Joc automat cu setările selectate.



Numărul afișat pe butonul **Stop** indică numărul jocurilor rămase în modul de joc automat. Jocurile în modul de joc automat pot fi oprite în orice moment prin apăsarea butonului **Stop**.

Notă: Dacă jucătorul este deconectat în timpul jocului, toate setările Jocului Automat vor reveni la valoarea implicită când jucătorul reîncarcă jocul.

Reluarea Rotirii Trifoi

Cuprins

Reluarea Rotirii Trifoi - Descrierea jocului

Rezumat

Linii de plată și reguli

RTP jocului

Tabel de plăți

Simboluri și funcții bonus

Simbolul Wild

Câmpul Bonus

Funcția Reluarea Rotirii Trifoi

Jackpot Clover Chance

Funcția Jackpot Clover Chance

Funcțiile interfeței cu utilizatorul

Câmpurile și butoanele ecranului principal

Meniuri, moduri și funcții suplimentare

Ecran de selectare a jocului

Reguli de joc

Ecranul Ajutor

Pariere

Campania Rotiri Cadou

Campanie de Turnee

Accesul la parametrii variabili

Meniul Setări generale

Setări Pariu

Setări Joc automat

Reluarea Rotirii Trifoi - Descrierea jocului



Rezumat

Tipul jocului	Slot video
Linii / Role / Rânduri	5 linii fixe / 3 role / 3 rânduri
Jackpot	Clover Chance

Linii de plată și reguli

Toate plățile se fac pentru combinații de același fel. Toate plățile se fac de la stânga la dreapta pe role adiacente, pe liniile selecționate, începând cu rola din extremitatea stângă, cu excepția câștigurilor cu simbolurile Trifoi. Câștigurile liniilor se înmulțesc cu pariul total de pe linia câștigătoare. Se plătește doar cel mai mare câștig al liniei de plată. Câștigurile simultane pe diferite linii de plată se însumează. Câștigurile sunt plătite după extinderea simbolului Wild.











Acest joc este aleatoriu, iar îndemânarea sau talentul jucătorului nu afectează rezultatele.



RTP jocului

96.10% / 96.30% / 96.50%

Tabel de plăți

Simbol	x3
	10
	10
	10
	10
	40
	40
	50
	75
	100
	250

Simboluri și funcții bonus

Simbolul Wild




Apare pe toate rolele doar în timpul jocului de bază.



Înlocuiește toate simbolurile de pe aceeași rolă, cu excepția simbolului




Câmpul Bonus





Apare pe toate rolele. Simbolurile  nu formează câștiguri liniare; acestea au fiecare câte o valoare adiacentă între 1 și 20 de ori pariul total în jocul de bază.


În timpul jocului de bază, ecranul complet cu simbolurile  câștigă valorile tuturor simbolurilor , înmulțite cu 4.



3, 4, 5, 6, 7 sau 8 simboluri  oriunde pe ecran activează FUNCȚIA RELUAREA ROTIRII TRIFOI.


Funcția Reluarea Rotirii Trifoi







Jucătorul câștigă 4 reluări ale rotirii, simbolurile  din jocul activator rămânând pe poziții până la finalul bonusului. Se plătesc valorile câștigului de la simbolurile  din jocul activator.

În timpul bonusului, rolele sunt compuse doar din simboluri  și din poziții goale.

Pe durata reluărilor rotirii, fiecare simbol  nou care apare pe ecran resetează la 4 numărul de reluări rămase ale rotirii și se plătesc valorile de la toate simbolurile .

. Apoi sunt rotite din nou pozițiile care nu conțin simbolurile  de activare. Aceasta continuă până când numărul rămas de reluări ale rotirii ajunge la 0.

Pe ecran pot apărea până la 5 combinații câștigătoare în timpul fiecărei FUNCȚII RELUAREA ROTIRII TRIFOI.

Ecranul complet cu simboluri  în timpul FUNCȚIEI RELUAREA ROTIRII TRIFOI câștigă doar valorile de la toate simbolurile  de pe ecran. Suma câștigurilor simbolurilor  în timpul reluărilor rotirii poate să valoreze între 1 dată și 500 de ori pariul total al jocului. Câștigurile simbolurilor  se plătesc doar în timpul FUNCȚIEI RELUAREA ROTIRII TRIFOI.



Valoarea câștigului este adăugată în câmpul de câștig temporar. La sfârșitul bonusului, se plătește valoarea acumulată din câmp. FUNCȚIA RELUAREA ROTIRII TRIFOI se joacă la pariul activator.

Jackpot Clover Chance

CLOVER CHANCE este un jackpot cu patru niveluri.




Grand: nivel jackpot progresiv.



Major: nivel jackpot progresiv.



Minor: nivel jackpot progresiv.



Mini: nivel jackpot progresiv.

Nivelul jackpot CLOVER CHANCE poate fi câștigat doar pe durata FUNCȚIEI JACKPOT CLOVER CHANCE.

Doar unul dintre nivelurile CLOVER CHANCE poate fi câștigat în timpul FUNCȚIEI JACKPOT CLOVER CHANCE .




FUNCȚIA JACKPOT CLOVER CHANCE este activată în mod aleatoriu, la sfârșitul jocului de bază sau al jocului gratuit.











Se plătesc mai întâi câștigurile din jocul care a activat FUNCȚIA JACKPOT CLOVER CHANCE. Apoi, pentru jucător se activează FUNCȚIA JACKPOT CLOVER CHANCE.

Funcția Jackpot Clover Chance

Pe durata FUNCȚIEI JACKPOT CLOVER CHANCE, jucătorul alege dintre 15 cufere și colectează diferite simboluri.

12 dintre cufere conțin simboluri perlă:  ,  ,  sau  , unde culoarea simbolului corespunde cu nivelul de jackpot CLOVER CHANCE care va fi acordat. Restul cuferele conțin simboluri speciale trifoi de creștere a nivelului:  ,  sau  .

Colectarea oricăruia dintre simbolurile speciale de creștere a nivelului:  ,  sau  duce la câștigarea de către jucător a următorului nivel jackpot CLOVER CHANCE , cu condiția ca toate cele trei simboluri perlă corespunzătoare să fi fost colectate.

- Nivelul jackpot GRAND se câștigă atunci când se colectează 3 simboluri  SAU atunci când se colectează 3 simboluri  și un  .
- Nivelul jackpot MAJOR se câștigă atunci când se colectează 3 simboluri  SAU atunci când se colectează 3 simboluri  și un  .
- Nivelul jackpot MINOR se câștigă atunci când se colectează 3 simboluri  SAU atunci când se colectează 3 simboluri  și un  .
- Nivelul jackpot MINI se câștigă atunci când se colectează 3 simboluri  .

Câștigurile din FUNCȚIA JACKPOT CLOVER CHANCE se plătesc la finalul FUNCȚIEI JACKPOT CLOVER CHANCE. Nu se plătesc câștiguri pe linia de plată în timpul FUNCȚIEI JACKPOT CLOVER CHANCE.

Funcțiile interfeței cu utilizatorul

Câmpurile și butoanele ecranului principal

Sold: afișează soldul curent al jucătorului.

Câștig: afișează câștigurile acumulate în jocul curent.

Ultimul câștig: afișează suma câștigată în ultimul joc jucat.

Pentru a comuta între modul credite și modul monedă, atingeți/faceți clic pe câmpul **Sold** sau **Câștig/Ultimul câștig**. În modul monedă, toate valorile sunt afișate ca monedă. În modul credite, valorile sunt afișate în credite, în afara cazului în care este specificat codul monedei. Când modul credite este activ, valorile din câmpurile **Sold** și **Câștig** sunt afișate atât în monedă, cât și în credite.

Notă: Setările de mai sus sunt supuse dispozițiilor din jurisdicția în care se joacă jocul și pot lipsi în anumite jurisdicții. În acest caz, jocul și valorile jocului sunt afișate doar în credite sau în monedă.

Notă: Când se joacă în modul demo și nu se mizează cu bani reali, valorile pariului sunt indicate în moneda EGT.

Linia Câștig: afișează mesajele jocului. Când există un câștig, aici se afișează numărul liniei, combinația câștigătoare și valoarea câștigului.



Contor Jackpot: afișează suma pentru nivelul respectiv de jackpot în moneda jucată.



Afișează numărul de linii de pariere.



Începe un joc nou la valoarea selectată a pariului. Țineți apăsat butonul pentru a activa modul Joc rapid și a juca în continuu la viteză turbo.



Schimbă viteza de joc. Jucătorul poate alege între viteză normală, rapidă sau turbo. Jocurile bonus se joacă la viteza lor implicită. Viteza normală este preconfigurată când jocul se încarcă pentru prima dată (setarea implicită).



Activează oprirea rapidă. Oprirea rapidă se activează și dacă atingeți/faceți clic pe ecran.



Omite animația curentă și trece la următorul stadiu al jocului. Apare în jocurile bonus.



Stabilește valoarea pariului și începe un joc nou. Valorile pariului se modifică pe baza valorii nominale selectate/opțiunii de pariu și a liniilor de pariere active. Cea mai mică valoare a pariului este preconfigurată când jocul se încarcă pentru prima dată (setarea implicită). Atingerea/apăsarea butonului în timpul rotirii rozelor activează oprirea rapidă.



Activează modul Joc Automat: jocul se joacă automat pentru numărul selectat de runde.



Selectează valoarea nominală sau opțiunea de pariu.

Pe dispozitivele mobile, jucătorul poate selecta și valoarea nominală/opțiunea de pariu dorită, glisând butoanele Pariu din săgețile de pe ecranul principal.



Colectează valoarea câștigătoare în caz de câștig.



Activează sau dezactivează sunetele din joc.



Activează sau dezactivează sunetele de fundal.



Deschide Tabelul de plăți (conține plățile jocului, combinațiile câștigătoare și regulile jocului). Plățile se modifică pe baza pariului selectat.



Ieșe din joc și apoi trece la ecranul de selecție a jocurilor.



Deschide setările detaliate ale jocului: Setări pariu, Setări generale, Setări joc automat, Tabelul de plăți și Informații ajutor pe dispozitive mobile; Setări generale pe desktop.



Părăsește setările jocului și revine la joc.


În joc se afișează, de asemenea, denumirea jocului, ID-ul jocului și ora curentă. Poziția acestora depinde de modul ales de jucător: desktop, modul peisaj pe mobil sau modul portret pe mobil.


Alternative de la tastatură pentru versiunea desktop

Buton	Alternativă de la tastatură	Buton	Alternativă de la tastatură
Ecran principal		În modul Pariere:	
	Apăsați <Spațiu> sau <Enter>		Apăsați ↑ (săgeată în sus)
	Apăsați <C>, <V>, , <N>, <M>, unde: <C> este cel mai mic pariu <M> este cel mai mare pariu		Apăsați ← (săgeată spre stânga)
	Apăsați <I>		Apăsați → (săgeată spre dreapta)
	Apăsați <S>		Apăsați ↓ (săgeată în jos)
	Apăsați <H>		
	Apăsați ↓ (săgeată în jos)		

Meniuri, moduri și funcții suplimentare

Ecran de selectare a jocului

Ecranul de selectare a jocului este afișat atunci când se face clic pe butonul . Făcând clic pe un buton de joc se încarcă jocul selectat.

Următoarele informații sunt afișate pe butonul jocului: denumirea unică a jocului; contorul cu valoarea jackpotului acumulat; opțiunea de a adăuga/elimina jocul din **Favorite** (atingând/făcând clic ).

Paginile cu grupurile tematice respective pot fi încărcate atingând/făcând clic pe un buton selectat în meniul de navigare din partea de jos a ecranului sau prin intermediul butonului **Vedeți-le pe toate** (+ numărul de jocuri disponibile), care se află în colțul din dreapta sus al câmpului cu titlul grupului.

Următoarele butoane sunt, de asemenea, afișate în meniul de navigare din partea de jos a ecranului:

- **Căutare:** deschide o pagină cu un câmp de căutare, în care jucătorul poate căuta un anumit joc.
- **Sold:** afișează soldul curent al jucătorului.
- **Ceas:** afișează ora curentă a jucătorului.
- **Favorite:** enumeră jocurile marcate de jucător ca fiind favorite.
- **Ieșire:** un buton de ieșire din ecranul de selectare a jocului.
- **Setări:** deschide un meniu pentru selectarea limbii, a setărilor (activarea și dezactivarea sunetului) și a ecranului **Ajutor**.


Reguli de joc

i Deschide informații detaliate despre plățile jocului, combinațiile câștigătoare și regulile jocului pe dispozitive mobile. Pe desktop, Tabelul de plăți se accesează prin intermediul butonului de pe ecranul principal. Valorile de plată sunt dinamice și se schimbă în funcție de pariul selectat și de valoarea nominală/opțiunea de pariu.

Ecranul Ajutor



? Deschide informații detaliate despre joc pe dispozitive mobile. Pe desktop, Informații Ajutor se accesează prin butonul de pe ecranul principal.

Pariere

Un câștig poate fi dublat atunci când există un buton  activ pe ecran, care la rândul său activează modul Pariere.

Când se deschide ecranul Pariere, în centru se află o carte cu fața în jos. Există 4 opțiuni posibile de cărți - caro, treflă, cupă sau pică.

Jucătorul selectează  pentru o carte roșie sau  pentru o carte neagră.


Dacă alegerea este corectă, suma pariată se dublează. Apoi pe ecran apare o nouă carte cu fața în jos și luminează intermitent roșu și negru. Jucătorul selectează  sau  până când:

- rămân 0 încercări de pariere
- se colectează câștigul
- jucătorul face o alegere incorectă

Dacă alegerea jucătorului este diferită de culoarea cărții trase, toate câștigurile sunt pierdute și jucătorul se întoarce la jocul principal.

- **Suma pariată:** afișează suma care va fi jucată în runda de pariere.


- **Pariu pentru câștig:** afișează suma câștigului care poate fi obținut după o dublare reușită.
- **Încercări de pariere rămase:** afișează încercările de pariere rămase și se micșorează cu fiecare încercare succesivă.
- **Istoricul parierii:** afișează ultimele cinci cărți din sesiunea jucătorului.

Jucătorul poate anula runda de Pariere în orice moment apăsând/făcând clic pe . Valoarea câștigului este apoi transferată în câmpul Sold. Valoarea maximă pariată și încercările de pariere sunt prezentate în Tabelul de Plăți.

Notă: Jackpoturile progresive nu pot fi pariate. Pe durata modului Joc Automat, funcția Pariere nu este accesibilă.


Campania Rotiri Cadou

Pe durata unui joc, jucătorul poate primi un bonus Rotiri Cadou oferit de către Operator.

Fiecare jucător care participă la o campanie **Rotiri Cadou** va primi o notificare la încărcarea unui joc. Jucătorul are posibilitatea să accepte Rotirile Cadou, făcând clic pe butonul **Continuă**. Când este apăsat butonul , pe ecran se afișează informații detaliate despre reguli și campania Rotiri Cadou.

Campanie de Turnee

Campania de turnee le oferă jucătorilor posibilitatea de a concura în timp ce joacă sloturile video EGTD.

Fiecare jucător eligibil pentru un turneu stabilit de operator vede pictograma  apărând pe ecranul slotului video. Făcând clic pe aceasta, intră în turneu

Atunci când este activă, interfața turneului este afișată încorporată pe ecranul fiecărui joc participant. Navigând prin meniu, utilizatorul poate vizualiza toate informațiile legate de turneu, printre care fondul de premii, clasamentul și regulile de participare stabilite de cazinou.

Accesul la parametrii variabili

Meniul Setări generale



Deschide Setările generale pe dispozitivele mobile. Pe desktop, Setările generale se accesează prin

- **Sunet:** activează sau dezactivează sunetele jocului.
- **Sunet de fundal:** activează sau dezactivează sunetele de fundal.
- **Modul mâna stângă:** activează sau dezactivează modul Mâna stângă (aplicabil doar pe dispozitivele mobile).
- **Modul economisire baterie:** activează sau dezactivează modul Economisire baterie.
- **Rotire rapidă:** activează sau dezactivează modul Rotire rapidă.
- **Rotire turbo:** activează sau dezactivează modul Rotire turbo.



Deschide cele mai recente înregistrări din istoricul jocului (până la 10).

Notă: Istoricul jocului este vizibil doar atunci când se joacă în modul bani reali.

Parametru	Descriere
ID meci	Numărul de identificare a jocului generat automat.
Ora	Data și ora jocului selectat.
Valoare nominală	Valoarea nominală a jocului selectat.
Credite	Valoarea Pariului în credite.
Pariu	Valoarea Pariului în moneda respectivă.
Rotire cadou	Indică dacă jocul a fost o Rotire Cadou.
Câștig total	Câștigul din toate rundele (din cadrul jocului).
Tip rundă	Tipul runde (Rotire, Pariere, Rotire gratuită, Reluarea rotirii).
Câștiguri bonus	Suma totală obținută din câștiguri bonus.
Câștiguri linie	Câștigul pe linii într-o anumită rundă.

Setări Pariu



Deschide Setările pariului pe dispozitivele mobile. Pe desktop, Setările pariului se accesează prin butonul de pe ecranul principal.


Jucătorul poate modifica Valoarea nominală/Optiunea de Pariu și Pariul selectând opțiunea preferată. În cazul în care jocul nu este cu linii fixe, numărul de linii pe care se poate paria poate fi, de asemenea, modificat. Valorile curente ale soldului și pariului jucătorului se afișează, de asemenea, în partea de jos a ecranului.

Notă: În jocurile cu un singur nivel de jackpot progresiv, deasupra fiecărei Valori nominale/Optiuni de pariu este afișată valoarea jackpotului corespunzător care ar putea fi câștigat prin selectarea Valorii nominale/Optiunii de pariu.

Setări Joc automat



Setările **Joc automat** se configurează apăsând butonul .

Prin apăsarea butonului  în modul desktop se deschide un meniu suplimentar cu setări detaliate pentru jocurile în modul de joc automat.

Meniul conține următoarele setări suplimentare:

- Stop la sold sub - stabilește valoarea soldului la care se oprește modul Joc automat.
- Stop la sold peste - stabilește valoarea soldului la care se oprește modul Joc automat.
- Stop la un câștig peste - stabilește valoarea câștigului la care se oprește modul Joc automat.

În acest meniul poate fi selectat, de asemenea, numărul de jocuri în modul de joc automat.

START

Pornește modul Joc automat cu setările selectate.



Numărul afișat pe butonul **Stop** indică numărul jocurilor rămase în modul de joc automat. Jocurile în modul de joc automat pot fi oprite în orice moment prin apăsarea butonului **Stop**.

Notă: Dacă jucătorul este deconectat în timpul jocului, toate setările Jocului Automat vor reveni la valoarea implicită când jucătorul reîncarcă jocul.

Contents

Dragons' Realm – descrierea jocului

- Tabelul de plăți
- Linii de plată și reguli

Simboluri și Funcții bonus

- Simbolul Wild
- Simbolul Scatter
- Rotirile gratuite

Jackpot High Cash

- Funcția Jackpot High Cash
- Funcția Reluarea Rotirii High Cash

Funcțiile interfeței cu utilizatorul

Câmpurile și butoanele ecranului principal

Meniuri, moduri și funcții suplimentare

- Ecranul pentru selectarea jocurilor
- Regulile jocului
- Informațiile de ajutor
- Pariați
- Campanie promoțională de Rotiri Gratuite – Rotiri cadou
- Istoricul ultimelor 10 jocuri

Accesul la parametrii variabili

- Meniul setărilor generale
- Setări pariu
- Setările jocului automat

RTP: 96.50%

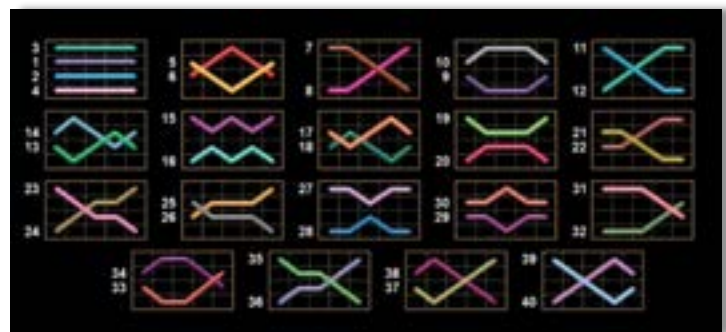
Dragons' Realm – descrierea jocului



Dragons' Realm este un slot video cu 40 linii. Jocul se joacă întotdeauna pe 40 linii fixe.





Tabelul de plăți

Figure	x3	x4	x5
JACK	4	8	15
QUEEN	4	8	15
KING	5	10	20
ACE	5	10	20
EGG	6	15	25
PURPLE DRAGON	8	15	40
BLUE DRAGON	8	20	60
GREEN DRAGON	10	40	80
RED DRAGON	15	50	100
WILD	20	300	1000
SCATTER	2	0	0



Linii de plată și reguli

Toate plățile se acordă pentru combinații de simboluri de același fel. Toate plățile se acordă de la stânga la dreapta pe rolele adiacente, pe liniile selectate, începând cu rola din extrema stângă, cu excepția simbolurilor Scatter. Câștigurile Scatter se adaugă câștigurilor de pe liniile de plată. Se plătesc doar câștigurile cele mai mari de pe linia de plată și/sau Scatter. Câștigurile de linie sunt multiplicare cu numărul multiplicatorului de pariu. Câștigurile Scatter sunt multiplicare cu pariul total. Câștigurile simultane de pe liniile de plată diferite sunt însumate. Jocul este aleatoriu, iar abilitățile și dexteritatea jucătorului nu îi afectează rezultatele.

Notă: Ecranul complet cu simboluri    sau  pe durata jocului de bază, a ROTIRILOR GRATUITE sau a FUNCȚIEI DE RELUARE A ROTIRII HIGH CASH câștigă doar nivelul de jackpot HIGH CASH corespunzător și nu acumulează niciun câștig pe linie de plată.

Simboluri și Funcții bonus

Simbolul Wild



Înlocuiește toate simbolurile cu excepția simbolurilor Scatter.

Simbolul Scatter



Apare doar pe rolele 1, 3 și 5.

3 simboluri Scatter activează între 5 și 25 de ROTIRI GRATUITE și o șansă de a juca FUNCȚIA JACKPOT BINE PLĂTIT.

Rotirile gratuite




3 simboluri Scatter activează funcția ROTIRI GRATUITE.

Pe durata funcției ROTIRI GRATUITE, se selectează aleatoriu una din următoarele șapte opțiuni:

- **10** ROTIRI GRATUITE + FUNCȚIA HIGH CASH JACKPOT
- **7** ROTIRI GRATUITE + FUNCȚIA HIGH CASH JACKPOT
- **5** ROTIRI GRATUITE + FUNCȚIA HIGH CASH JACKPOT
- **25** ROTIRI GRATUITE
- **15** ROTIRI GRATUITE
- **10** ROTIRI GRATUITE
- **7** ROTIRI GRATUITE

În cazul obținerii uneia dintre opțiuni: 10 ROTIRI GRATUITE + FUNCȚIA JACKPOT BINE PLĂTIT, 7 ROTIRI GRATUITE + FUNCȚIA JACKPOT BINE PLĂTIT sau 5 ROTIRI GRATUITE + FUNCȚIA JACKPOT BINE PLĂTIT - se joacă mai întâi FUNCȚIA JACKPOT BINE PLĂTIT și mai apoi ROTIRILE GRATUITE.

Pe durata ROTIRILOR GRATUITE, rolele sunt compuse doar din următoarele

simboluri: , , , ,  și .

Dacă ROTIRILE GRATUITE și FUNCȚIA RELUAREA ROTIRII BINE PLĂTITĂ / FUNCȚIA HIGH CASH JACKPOT sunt activate în același timp, se joacă mai întâi FUNCȚIA RELUAREA ROTIRII BINE PLĂTITĂ / FUNCȚIA JACKPOT BINE PLĂTIT și apoi ROTIRILE GRATUITE.

FUNCȚIA RELUAREA ROTIRII BINE PLĂTITĂ poate fi activată pe durata ROTIRILOR GRATUITE. Rotirile Gratuite nu pot fi reactivate. Rotirile gratuite se joacă la multiplicatorul pariului și liniile de activare. În timpul rotirilor gratuite, se folosește un set alternativ de role.

Jackpot High Cash

High Cash este un jackpot cu patru niveluri.



Grand – nivel jackpot progresiv.



Major – nivel jackpot progresiv.



Minor – nivel jackpot neprogresiv.



Mini – nivel jackpot neprogresiv.

Orice nivel de jackpot HIGH CASH poate fi câștigat cu orice pariu. Orice nivel de jackpot HIGH CASH poate fi câștigat pe durata FUNCȚIEI JACKPOT HIGH CASH.





Ecranul complet cu simboluri    sau  pe durata jocului de bază, a ROTIRILOR GRATUITE sau a FUNCȚIEI DE RELUARE A ROTIRII HIGH CASH câștigă doar nivelul de jackpot HIGH CASH corespunzător și nu acumulează niciun câștig pe linie de plată.

Funcția Jackpot High Cash

FUNCȚIA JACKPOT HIGH CASH este activată aleatoriu, la finalul unui joc de bază sau joc gratuit, care nu activează FUNCȚIA RELUAREA ROTIRII HIGH CASH.




Pe durata FUNCȚIEI JACKPOT HIGH CASH, jucătorul va alege dintre 12 mingi și va colecta simboluri de culori diferite. FUNCȚIA JACKPOT HIGH CASH se încheie când se colectează trei simboluri identice.

Numărul de simboluri care se potrivesc este afișat în grila de sub contorul fiecărui nivel de jackpot.

- Nivelul de jackpot GRAND se câștigă când se colectează 3  simboluri.
- Nivelul de jackpot MAJOR se câștigă când se colectează 3  simboluri.
- Nivelul de jackpot MINOR se câștigă când se colectează 3  simboluri.
- Nivelul de jackpot MINI se câștigă când se colectează 3  simboluri.

Pe durata FUNCȚIEI JACKPOT HIGH CASH, poate fi câștigat doar unul din cele patru niveluri de jackpot HIGH CASH.

Funcția Reluarea Rotirii High Cash

FUNCȚIA RELUAREA ROTIRII HIGH CASH este activată aleatoriu când una, două, trei sau patru role sunt umplute complet cu simboluri    sau , pe durata jocului de bază sau a jocului gratuit, care nu activează FUNCȚIA JACKPOT HIGH CASH.




Mai întâi se plătesc câștigurile din jocul care a activat FUNCȚIA RELUAREA ROTIRII HIGH CASH. Apoi toate rolele care au activat FUNCȚIA RELUAREA ROTIRII HIGH CASH se deplasează pe poziția din extremitatea stângă, rămânând acolo până la finalul FUNCȚIEI RELUAREA ROTIRII HIGH CASH, iar jucătorul câștigă o RELUARE A ROTIRII pentru restul pozițiilor de pe ecran.

Pe durata FUNCȚIEI RELUAREA ROTIRII HIGH CASH, rolele sunt compuse doar din simbolul care a activat funcția și din poziții goale de simboluri.

Dacă apar noi simboluri identice, acestea sunt ținute în poziția în care au apărut, iar jucătorul câștigă o RELUARE A ROTIRII pentru restul pozițiilor de simboluri de pe ecran.

FUNCȚIA RELUAREA ROTIRII HIGH CASH se încheie dacă:

- după încheierea RELUĂRII ROTIRII nu mai apar simboluri identice noi pe ecran,
- după încheierea RELUĂRII ROTIRII, ecranul se umple complet de simboluri identice.

Notă: Ecranul complet cu simboluri , ,  sau  pe durata jocului de bază, a ROTIRILOR GRATUITE sau a FUNCȚIEI DE RELUARE A ROTIRII HIGH CASH câștigă doar nivelul de jackpot HIGH CASH corespunzător și nu acumulează niciun câștig pe linie de plată.

- Ecranul plin cu simboluri  câștigă doar nivelul de jackpot GRAND.
- Ecranul plin cu simboluri  câștigă doar nivelul de jackpot MAJOR.
- Ecranul plin cu simboluri  câștigă doar nivelul de jackpot MINOR.
- Ecranul plin cu simboluri  câștigă doar nivelul de jackpot MINI.

Câștigurile din FUNCȚIA RELUAREA ROTIRII HIGH CASH se plătesc după ultima RELUARE A ROTIRII.

FUNCȚIA RELUAREA ROTIRII HIGH CASH se joacă la multiplicatorul și liniile pariului activator. În timpul FUNCȚIEI RELUAREA ROTIRII HIGH CASH se utilizează un set alternativ de role.

Funcțiile interfeței cu utilizatorul

Câmpurile și butoanele ecranului principal

Sold – afișează soldul curent al jucătorului.

Câștig – afișează câștigurile acumulate pentru jocul curent.

Ultimul câștig – afișează suma câștigată în ultimul joc jucat.

Apăsând/făcând clic pe **Sold** și pe câmpul **Câștig/Ultimul câștig**, se trece de la modul de credite la cel de unități monetare, jucătorul având posibilitatea de a alege să joace cu credite sau, respectiv, cu unități monetare. Selectarea uneia dintre cele două opțiuni schimbă toate ecranele din joc în care sunt afișate valori - în credite sau, respectiv, în unități monetare. Când se pornește un joc bonus, acesta este jucat în modul selectat de către jucător, care poate fi schimbat când câmpurile **Sold** și **Câștig/Ultimul câștig** îi sunt vizibile jucătorului.

Notă: Setările de mai sus sunt supuse cerințelor jurisdicției în care se joacă jocul și pot lipsi în anumite jurisdicții. În acest caz, jocul și valorile jocului sunt afișate doar în credite sau în valută.

Linie de câștig - afișează mesaje din joc. Atunci când există un câștig, aceasta afișează numărul liniei, combinația câștigătoare și suma câștigată.



Începe un joc nou la valoarea pariului selectat. Ținând apăsat acest buton, se activează modul de Joc rapid pentru un joc continuu la viteză turbo.



Omite animația actuală și trece la următoarea etapă a jocului. Apare în jocurile bonus.



Schimbă viteza de joc. Jucătorul poate alege între viteză normală, viteză rapidă și viteză turbo. Jocurile bonus sunt afișate la viteza lor implicită. Când jocul este încărcat pentru prima dată, este preselectată viteza normală (setare implicită).



Activează oprirea rapidă. Și apăsând/făcând clic pe ecran se activează oprirea rapidă.



Activează modul de Joc automat – jocul este jucat automat pentru un număr selectat de runde.



Selectează valoarea nominală sau opțiunea de pariu, în funcție dacă jucătorul a ales să joace în modul cu valută sau cu credite.



Colectează valoarea câștigătoare în caz de câștig.



Setează valoarea pariului și începe un joc nou. Valorile pariului se schimbă în funcție de valoarea nominală/opțiunea de pariu selectată și de liniile de pariere active. Când jocul este încărcat pentru prima dată, este preselectată cea mai mică valoare a pariului (setare implicită). Apăsând/făcând clic pe acest buton în timpul rotirii rozelor se activează oprirea rapidă. Valoarea de pe buton se schimbă în funcție de opțiunea jucătorului de a juca în bani sau în credite.



Activează sau dezactivează sunetul jocului.



Deschide Tabelul de plăți (conține plățile jocului, combinațiile câștigătoare și regulile jocului). Plățile sunt afișate în funcție de modul selectat de jucător (valută sau credite) și se schimbă în funcție de pariul selectat de jucător.



Buton pentru selectarea jocului. Când este apăsat, acesta transferă mai întâi câștigurile în câmpul Sold (jocul se încheie) și apoi trece la ecranul pentru selectarea jocurilor.



Deschide setările detaliate ale jocului: Setările pariului, setările generale și setările jocului automat, precum și regulile jocului și informațiile de ajutor pe dispozitivele mobile. Pe desktop, acest buton deschide setările generale.



Se iese din setările jocului și se revine la joc.


Și numele jocului, ID-ul jocului și ora exactă sunt afișate în joc. Poziția acestora depinde de modul ales de jucător – modul desktop, mobil panoramă sau mobil portret.

Alternative pentru tastatură în versiunea desktop

Buton	Alternativă pentru tastatură	Buton	Alternativă pentru tastatură
Ecranul principal		În modul Dublare:	
	Apăsați pe <Spațiu> sau <Enter>		Apăsați pe ↑ (săgeată în sus)
	Apăsați pe <C>, <V>, , <N>, <M>, unde: <C> este pariul cu valoarea cea mai mică <M> este pariul cu valoarea cea mai mare		Apăsați pe ← (săgeată la stânga)
	Apăsați pe <I>		Apăsați pe → (săgeată la dreapta)
	Apăsați pe <S>		Apăsați pe ↓ (săgeată în jos)
	Apăsați pe <H>		
	Apăsați pe ↓ (săgeată în jos)		

Meniuri, moduri și funcții suplimentare

Ecranul pentru selectarea jocurilor

Ecranul pentru selectarea jocurilor este afișat făcând clic pe butonul . Ecranul afișează toate jocurile disponibile cu butoanele de joc corespunzătoare. Făcând clic pe butonul unui joc se deschide jocul respectiv. Sunt afișate următoarele informații pe butoanele jocului:


- Numele jocului;
- Opțiunea de a adăuga/elimina jocul respectiv din **Favorite** (apăsând/făcând clic .

Titlurile de jocuri sunt aranjate în grupuri tematice. Paginile cu grupurile tematice respective pot fi încărcate atingând/făcând clic pe un buton selectat în meniul de navigare din partea de jos a ecranului sau prin intermediul butonului **Vedeți-le pe toate** (+ numărul de jocuri disponibile), care se află în colțul din dreapta sus al câmpului cu titlul grupului.

Următoarele butoane sunt afișate în meniul de navigare aflat în partea de jos a ecranului:

- **Căutare** – deschide o pagină ce conține un câmp de căutare în care jucătorul poate căuta un anumit joc.
- **Sold** – afișează soldul curent al jucătorului.
- **Ceas** – afișează ora curentă a jucătorului.
- **Leșire** – un buton de ieșire din ecranul de selectare a jocului.
- **Setări** – deschide un meniu pentru selectarea limbii, a setărilor (activarea și dezactivarea sunetului) și a ecranului Ajutor.


Regulile jocului

Regulile jocului sunt afișate făcând clic pe butonul . Ecranul afișează combinațiile câștigătoare, plățile jocului și regulile jocului. Plățile sunt afișate în credite sau în unități monetare, în funcție de alegerea jucătorului, și se schimbă în funcție de pariul selectat de jucător.

Informațiile de ajutor

Apăsând butonul  se va afișa ecranul **Ajutor**. Acesta oferă informații detaliate despre joc.

Pariți



Pentru a dubla orice câștig situat în limita maximă specificată în regulile jocului, faceți clic pe butonul 

 pentru a activa modul **Pariți**.

Activând modul Pariți, se va extrage o carte aleatorie din 4 cărți posibile: as de romb, as de pică, as de treflă și as de inimă. Aceasta este cartea curentă, care va sta întoarsă cu fața în jos în centrul ecranului până când jucătorul va face o alegere. Aceeași carte este întoarsă cu fața în jos în câmpul Istoric. Jucătorul alege ROȘU sau NEGRU. Câștigul este dublat (x2) dacă alege corect ROȘU / NEGRU. Dacă nu a ales corect ROȘU / NEGRU, atunci pierde câștigul, iar jocul se încheie. Dublarea nu este posibilă dacă se câștigă un nivel de jackpot progresiv. Jucătorul poate vedea încercările de dublare rămase pe ecran, în câmpul **Încercări de pariare rămase**.

Limita de dublare și numărul maxim de încercări de dublare sunt afișate în tabelul de plăți .

Dacă jucătorul nu vrea să dubleze câștigul, ci să îl colecteze, atunci trebuie să folosească butonul  sau

 sau . Apăsând unul dintre cele două butoane în acest mod, câștigurile sunt transferate în câmpul **Sold**.

Campanie promoțională de Rotiri Gratuite – Rotiri cadou

Toți jucătorii care accesează o campanie de **Rotiri cadou** va primi o notificare la momentul încărcării jocului. Jucătorul are posibilitatea de a accepta sau de a respinge campania de rotiri cadou. Făcând clic pe butonul



, se vor afișa pe ecran informații detaliate despre reguli și alte informații importante referitoare la campania de rotiri cadou.

Rotirile cadou sunt gratuite pentru jucător și se joacă pe un pariu minim cu cea mai mică valoare nominală/opțiune de pariu.

Dacă jucătorul accesează o campanie de rotiri cadou în timpul jocului, pentru a o putea activa, acesta trebuie să redeschidă jocul sau un alt joc dintre cele care participă la campanie. Jucătorul poate primi mai mult de o campanie de rotiri cadou simultan. În acest caz, campaniile de rotiri cadou din cadrul unui joc se activează una după cealaltă, fără a mai fi necesară reîncărcarea jocului. Numărul de rotiri cadou, jucătorii selectați pentru campanie, precum și jocurile care vor participa la campanie sunt stabilite și configurate de către operatorul cazinoului.

În timpul unei campanii de rotiri cadou, jucătorul poate câștiga rotiri gratuite sau alte jocuri bonus, dar și poate juca pentru jackpot. În timpul unei campanii de rotiri cadou, se aplică reguli speciale pentru nivelul de jackpot progresiv - în cazul unei combinații de câștig jackpot, jucătorul primește o valoare fixă.



Câștigurile din Rotirile Cadou sunt adăugate la soldul jucătorului fie după fiecare rundă de rotiri cadou, fie după ultima rotire cadou, în funcție de regulile operatorului.

În timpul unei campanii de rotiri cadou, câștigurile din joc NU POT fi dublate.

Numărul de rotiri cadou rămase este afișat în partea de jos a ecranului în timpul unei campanii de rotiri cadou active.

La finalul campaniei de rotiri cadou, jucătorul poate vedea câștigurile totale în partea de jos a ecranului în timpul jocului principal, precum și pe ultimul ecran al campaniei. Jucătorul poate juca rotirile cadou în toate jocurile în care funcționează campania. Odată încheiată campania de rotiri cadou, sunt selectate automat setările pariului și ale valorii nominale/opțiunii de pariu anterioare.

Istoricul ultimelor 10 jocuri


Deschizând **Setările generale** prin butonul  și apăsând butonul de istoric  se va deschide următoarea pagină, pe care sunt enumerate ultimele 10 jocuri. Selectând un joc din listă, se va deschide o pagină cu informații detaliate despre acest joc. Făcând clic pe butonul **Imagine** se va afișa capturi din jocul respectiv.

Notă: **Istoric** se afișează atunci când cel puțin un joc nu a fost jucat în modul demo. Informațiile includ date separate pentru jocul de bază și pentru fiecare rundă suplimentară rezultată din acesta (dacă există), cum ar fi: pariere, rotire gratuită, reluarea rotirii etc.

Parametru	Descriere
ID meci	Număr de identificare a jocului generat automat.
Data și oră	Data și ora jocului selectat,
Valoare nominală	Valoarea nominală a jocului selectat.
Credite	Valoarea pariului în credite.
Pariu	Valoarea pariului în unități monetare.
Rotire Cadou	Indică dacă jocul a fost o rotire cadou.
Câștig Total	Câștigul din toate rundele (din cadrul jocului).
Tip rundă	Tipul runde (rotire, dublare, rotire gratuită, rerotire).
Câștiguri bonus	Suma totală obținută din câștigurile bonus.
Câștiguri linie de plata	Câștigul de linie obținut pentru runda dată.

Accesul la parametrii variabili


Meniul setărilor generale


Se deschide prin apăsarea . Afișează setările de **Sunet**, **Modul de economisire a bateriei**, opțiunea **Rotire rapidă**, opțiunea **Rotire turbo** și **Istoricul** ultimelor 10 jocuri. (***Istoric** se afișează atunci când cel puțin un joc nu a fost jucat în modul demo.) Pentru dispozitivele mobile există o setare suplimentară pentru activarea modului **Mâna stângă**.

Bara de navigare din partea de jos a ecranului cuprinde butoane de acces la **Ajutor**, **Reguli de joc**, precum și la restul setărilor: **Setări pariu** și **Setări Joc automat**.

Setări pariu

Afișează Setările de denominație/Opțiunile de miză (în funcție de opțiunea aleasă de jucător de a juca în

valută sau în credite), Pariul și Liniile de pariere, care se deschid prin apăsarea butonului . Jucătorul poate modifica opțiunea Denominație/Pariu și Pariul, selectând opțiunea preferată. Deoarece jocul are linii

fixe, numărul de linii pe care se pariază nu poate fi schimbat.  arată numărul de linii. Valorile curente ale soldului și pariului jucătorului sunt, de asemenea, afișate în partea de jos a ecranului.


Atingând/dând clic pe **Sold** sau pe câmpul **Câștig/Ultimul câștig** de pe ecranul principal se comută între modul credite sau monedă.


Setările jocului automat

Dând clic pe butonul  accesat prin , deschide setări detaliate de **Joc automat**:

- Oprire la sold mai mic de;
- Oprire la sold mai mare de;
- Oprire la câștiguri peste.
- Număr de jocuri

Făcând clic pe butonul  se vor începe jocurile automate.

Setările de **Joc automat** sunt, de asemenea, configurate prin intermediul butonului  de pe ecranul principal. Apăsarea butonului o dată deschide un meniu vertical în care jucătorul poate selecta numărul de jocuri cu joc automat. Alegerea uneia dintre opțiuni pornește jocurile cu joc automat.

În timpul jocurilor cu joc automat, numărul de jocuri rămase este indicat în butonul **Stop** . Jocurile cu joc automat pot fi oprite în orice moment prin apăsarea butonului **Stop**.

Contents

Leprechaun Treasury – descrierea jocului

- Tabelul de plăți
- Linii de plată și reguli

Simboluri și Funcții bonus

- Simbolul Wild
- Simbolul Scatter
- Rotirile gratuite

Jackpot High Cash

- Funcția Jackpot High Cash
- Funcția Reluarea Rotirii High Cash

Funcțiile interfeței cu utilizatorul

Câmpurile și butoanele ecranului principal

Meniuri, moduri și funcții suplimentare

- Ecranul pentru selectarea jocurilor
- Regulile jocului
- Informațiile de ajutor
- Pariați
- Campanie promoțională de Rotiri Gratuite – Rotiri cadou
- Istoricul ultimelor 10 jocuri

Accesul la parametrii variabili

- Meniul setărilor generale
- Setări pariu
- Setările jocului automat

RTP: 96.50%

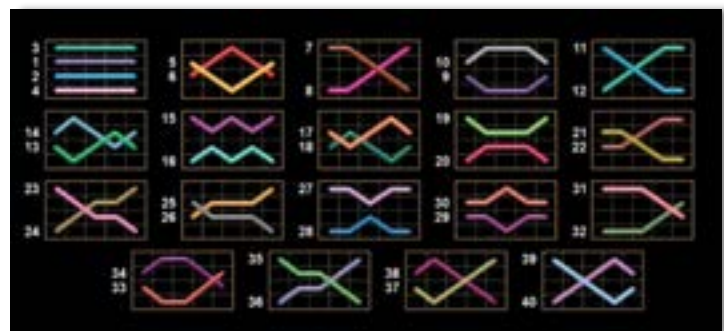
Leprechance Treasury – descrierea jocului



Leprechance Treasury este un slot video cu 40 linii. Jocul se joacă întotdeauna pe 40 linii fixe.





Tabelul de plăți

Figure	x3	x4	x5
JACK	4	8	15
QUEEN	4	8	15
KING	5	10	20
ACE	5	10	20
COIN	6	15	25
PIPE	8	15	40
CLOVER	8	20	60
HAT	10	40	80
LEPRECHAUN	15	50	100
WILD	20	300	1000
SCATTER	2	0	0



Linii de plată și reguli

Toate plățile se acordă pentru combinații de simboluri de același fel. Toate plățile se acordă de la stânga la dreapta pe rolele adiacente, pe liniile selectate, începând cu rola din extrema stângă, cu excepția simbolurilor Scatter. Câștigurile Scatter se adaugă câștigurilor de pe liniile de plată. Se plătesc doar câștigurile cele mai mari de pe linia de plată și/sau Scatter. Câștigurile de linie sunt multiplicare cu numărul multiplicatorului de pariu. Câștigurile Scatter sunt multiplicare cu pariul total. Câștigurile simultane de pe liniile de plată diferite sunt însumate. Jocul este aleatoriu, iar abilitățile și dexteritatea jucătorului nu îi afectează rezultatele.

Notă: Ecranul complet cu simboluri  ,  ,  or  pe durata jocului de bază, a ROTIRILOR GRATUITE sau a FUNCȚIEI DE RELUARE A ROTIRII HIGH CASH câștigă doar nivelul de jackpot HIGH CASH corespunzător și nu acumulează niciun câștig pe linie de plată.

Simboluri și Funcții bonus

Simbolul Wild



Înlocuiește toate simbolurile cu excepția simbolurilor Scatter.

Simbolul Scatter



Apare doar pe rolele 1, 3 și 5.


3 simboluri Scatter activează funcția ROTIRI GRATUITE.


Rotirile gratuite



3 simboluri  inițiază o funcție pentru selectarea ROTIRILOR GRATUITE.

Jucătorul selectează una din următoarele opțiuni:

- Prima opțiune: 12 ROTIRI GRATUITE + mai multe simboluri stivuite și niciun simbol  apărut pe role;
- A doua opțiune: 12 ROTIRI GRATUITE + câștiguri scatter de x2, x3, x5, x10, x15, x20, x25 sau x50 pariul total.

Dacă jucătorul alege a doua opțiune, valoarea creditului de pe fiecare simbol  se plătește la finalul fiecărei rotiri gratuite.

Dacă ROTIRILE GRATUITE și FUNCȚIA RELUAREA ROTIRII BINE PLĂTITĂ / FUNCȚIA HIGH CASH JACKPOT sunt activate în același timp, se joacă mai întâi FUNCȚIA RELUAREA ROTIRII BINE PLĂTITĂ / FUNCȚIA JACKPOT BINE PLĂTIT și apoi ROTIRILE GRATUITE.

FUNCȚIA RELUAREA ROTIRII BINE PLĂTITĂ poate fi activată pe durata ROTIRILOR GRATUITE. Rotirile Gratuite nu pot fi reactivate. Rotirile gratuite se joacă la multiplicatorul pariul și liniile de activare. În timpul rotirilor gratuite, se folosește un set alternativ de role.

Jackpot High Cash

High Cash este un jackpot cu patru niveluri.



Grand – nivel jackpot progresiv.



Major – nivel jackpot progresiv.







Minor – nivel jackpot neprogresiv.



Mini – nivel jackpot neprogresiv.

Orice nivel de jackpot HIGH CASH poate fi câștigat cu orice pariu. Orice nivel de jackpot HIGH CASH poate fi câștigat pe durata FUNCȚIEI JACKPOT HIGH CASH.





Ecranul complet cu simboluri , ,  or  pe durata jocului de bază, a ROTIRILOR GRATUITE sau a FUNCȚIEI DE RELUARE A ROTIRII HIGH CASH câștigă doar nivelul de jackpot HIGH CASH corespunzător și nu acumulează niciun câștig pe linie de plată.

Funcția Jackpot High Cash

FUNCȚIA JACKPOT HIGH CASH este activată aleatoriu, la finalul unui joc de bază sau joc gratuit, care nu activează FUNCȚIA RELUAREA ROTIRII HIGH CASH.

Pe durata FUNCȚIEI JACKPOT HIGH CASH, jucătorul va alege dintre 12 mingi și va colecta simboluri de culori diferite. FUNCȚIA JACKPOT HIGH CASH se încheie când se colectează trei simboluri identice.





Numărul de simboluri care se potrivesc este afișat în grila de sub contorul fiecărui nivel de jackpot.

- Nivelul de jackpot GRAND se câștigă când se colectează 3  simboluri.
- Nivelul de jackpot MAJOR se câștigă când se colectează 3  simboluri.
- Nivelul de jackpot MINOR se câștigă când se colectează 3  simboluri.
- Nivelul de jackpot MINI se câștigă când se colectează 3  simboluri.

Pe durata FUNCȚIEI JACKPOT HIGH CASH, poate fi câștigat doar unul din cele patru niveluri de jackpot HIGH CASH.

Funcția Reluarea Rotirii High Cash

FUNCȚIA RELUAREA ROTIRII HIGH CASH este activată aleatoriu când una, două, trei sau patru role sunt

umplute complet cu simboluri , ,  or , pe durata jocului de bază sau a jocului gratuit, care nu activează FUNCȚIA JACKPOT HIGH CASH.



Mai întâi se plătesc câștigurile din jocul care a activat FUNCȚIA RELUAREA ROTIRII HIGH CASH. Apoi toate rolele care au activat FUNCȚIA RELUAREA ROTIRII HIGH CASH se deplasează pe poziția din extremitatea stângă, rămânând acolo până la finalul FUNCȚIEI RELUAREA ROTIRII HIGH CASH, iar jucătorul câștigă o RELUARE A ROTIRII pentru restul pozițiilor de pe ecran.

Pe durata FUNCȚIEI RELUAREA ROTIRII HIGH CASH, rolele sunt compuse doar din simbolul care a activat funcția și din poziții goale de simboluri.

Dacă apar noi simboluri identice, acestea sunt ținute în poziția în care au apărut, iar jucătorul câștigă o RELUARE A ROTIRII pentru restul pozițiilor de simboluri de pe ecran.

FUNȚIA RELUAREA ROTIRII HIGH CASH se încheie dacă:

- după încheierea RELUĂRII ROTIRII nu mai apar simboluri identice noi pe ecran,
- după încheierea RELUĂRII ROTIRII, ecranul se umple complet de simboluri identice.

Notă: Ecranul complet cu simboluri , ,  or  pe durata jocului de bază, a ROTIRILOR GRATUITE sau a FUNCȚIEI DE RELUARE A ROTIRII HIGH CASH câștigă doar nivelul de jackpot HIGH CASH corespunzător și nu acumulează niciun câștig pe linie de plată.

- Ecranul plin cu simboluri  câștigă doar nivelul de jackpot GRAND.
- Ecranul plin cu simboluri  câștigă doar nivelul de jackpot MAJOR.
- Ecranul plin cu simboluri  câștigă doar nivelul de jackpot MINOR.
- Ecranul plin cu simboluri  câștigă doar nivelul de jackpot MINI.

Câștigurile din FUNCȚIA RELUAREA ROTIRII HIGH CASH se plătesc după ultima RELUARE A ROTIRII.

FUNȚIA RELUAREA ROTIRII HIGH CASH se joacă la multiplicatorul și liniile pariului activator. În timpul FUNCȚIEI RELUAREA ROTIRII HIGH CASH se utilizează un set alternativ de role.

Funcțiile interfeței cu utilizatorul

Câmpurile și butoanele ecranului principal

Sold – afișează soldul curent al jucătorului.

Câștig – afișează câștigurile acumulate pentru jocul curent.

Ultimul câștig – afișează suma câștigată în ultimul joc jucat.

Apăsând/făcând clic pe **Sold** și pe câmpul **Câștig/Ultimul câștig**, se trece de la modul de credite la cel de unități monetare, jucătorul având posibilitatea de a alege să joace cu credite sau, respectiv, cu unități monetare. Selectarea uneia dintre cele două opțiuni schimbă toate ecranele din joc în care sunt afișate valori - în credite sau, respectiv, în unități monetare. Când se pornește un joc bonus, acesta este jucat în modul selectat de către jucător, care poate fi schimbat când câmpurile **Sold** și **Câștig/Ultimul câștig** îi sunt vizibile jucătorului.

Notă: Setările de mai sus sunt supuse cerințelor jurisdicției în care se joacă jocul și pot lipsi în anumite jurisdicții. În acest caz, jocul și valorile jocului sunt afișate doar în credite sau în valută.

Linie de câștig - afișează mesaje din joc. Atunci când există un câștig, aceasta afișează numărul liniei, combinația câștigătoare și suma câștigată.



Începe un joc nou la valoarea pariului selectat. Ținând apăsat acest buton, se activează modul de Joc rapid pentru un joc continuu la viteză turbo.



Omite animația actuală și trece la următoarea etapă a jocului. Apare în jocurile bonus.



Schimbă viteza de joc. Jucătorul poate alege între viteză normală, viteză rapidă și viteză turbo. Jocurile bonus sunt afișate la viteza lor implicită. Când jocul este încărcat pentru prima dată, este preselectată viteza normală (setare implicită).



Activează oprirea rapidă. Și apăsând/făcând clic pe ecran se activează oprirea rapidă.



Activează modul de Joc automat – jocul este jucat automat pentru un număr selectat de runde.



Selectează valoarea nominală sau opțiunea de pariu, în funcție dacă jucătorul a ales să joace în modul cu valută sau cu credite.



Colectează valoarea câștigătoare în caz de câștig.



Setează valoarea pariului și începe un joc nou. Valorile pariului se schimbă în funcție de valoarea nominală/opțiunea de pariu selectată și de liniile de pariere active. Când jocul este încărcat pentru prima dată, este preselectată cea mai mică valoare a pariului (setare implicită). Apăsând/făcând clic pe acest buton în timpul rotirii rozelor se activează oprirea rapidă. Valoarea de pe buton se schimbă în funcție de opțiunea jucătorului de a juca în bani sau în credite.



Activează sau dezactivează sunetul jocului.



Deschide Tabelul de plăți (conține plățile jocului, combinațiile câștigătoare și regulile jocului). Plățile sunt afișate în funcție de modul selectat de jucător (valută sau credite) și se schimbă în funcție de pariul selectat de jucător.



Buton pentru selectarea jocului. Când este apăsat, acesta transferă mai întâi câștigurile în câmpul Sold (jocul se încheie) și apoi trece la ecranul pentru selectarea jocurilor.



Deschide setările detaliate ale jocului: Setările pariului, setările generale și setările jocului automat, precum și regulile jocului și informațiile de ajutor pe dispozitivele mobile. Pe desktop, acest buton deschide setările generale.



Se iese din setările jocului și se revine la joc.


Și numele jocului, ID-ul jocului și ora exactă sunt afișate în joc. Poziția acestora depinde de modul ales de jucător – modul desktop, mobil panoramă sau mobil portret.

Alternative pentru tastatură în versiunea desktop

Buton	Alternativă pentru tastatură	Buton	Alternativă pentru tastatură
Ecranul principal		În modul Dublare:	
	Apăsați pe <Spațiu> sau <Enter>		Apăsați pe ↑ (săgeată în sus)
	Apăsați pe <C>, <V>, , <N>, <M>, unde: <C> este pariul cu valoarea cea mai mică <M> este pariul cu valoarea cea mai mare		Apăsați pe ← (săgeată la stânga)
	Apăsați pe <I>		Apăsați pe → (săgeată la dreapta)
	Apăsați pe <S>		Apăsați pe ↓ (săgeată în jos)
	Apăsați pe <H>		
	Apăsați pe ↓ (săgeată în jos)		

Meniuri, moduri și funcții suplimentare

Ecranul pentru selectarea jocurilor

Ecranul pentru selectarea jocurilor este afișat făcând clic pe butonul . Ecranul afișează toate jocurile disponibile cu butoanele de joc corespunzătoare. Făcând clic pe butonul unui joc se deschide jocul respectiv. Sunt afișate următoarele informații pe butoanele jocului:


- Numele jocului;
- Opțiunea de a adăuga/elimina jocul respectiv din **Favorite** (apăsând/făcând clic ).

Titlurile de jocuri sunt aranjate în grupuri tematice. Paginile cu grupurile tematice respective pot fi încărcate atingând/făcând clic pe un buton selectat în meniul de navigare din partea de jos a ecranului sau prin intermediul butonului **Vedeți-le pe toate** (+ numărul de jocuri disponibile), care se află în colțul din dreapta sus al câmpului cu titlul grupului.

Următoarele butoane sunt afișate în meniul de navigare aflat în partea de jos a ecranului:

- **Căutare** – deschide o pagină ce conține un câmp de căutare în care jucătorul poate căuta un anumit joc.
- **Sold** – afișează soldul curent al jucătorului.
- **Ceas** – afișează ora curentă a jucătorului.
- **Leșire** – un buton de ieșire din ecranul de selectare a jocului.
- **Setări** – deschide un meniu pentru selectarea limbii, a setărilor (activarea și dezactivarea sunetului) și a ecranului Ajutor.


Regulile jocului

Regulile jocului sunt afișate făcând clic pe butonul . Ecranul afișează combinațiile câștigătoare, plățile jocului și regulile jocului. Plățile sunt afișate în credite sau în unități monetare, în funcție de alegerea jucătorului, și se schimbă în funcție de pariul selectat de jucător.

Informațiile de ajutor

Apăsând butonul  se va afișa ecranul **Ajutor**. Acesta oferă informații detaliate despre joc.

Pariți

Pentru a dubla orice câștig situat în limita maximă specificată în regulile jocului, faceți clic pe butonul 


 pentru a activa modul **Pariți**.

Activând modul Pariți, se va extrage o carte aleatorie din 4 cărți posibile: as de romb, as de pică, as de treflă și as de inimă. Aceasta este cartea curentă, care va sta întoarsă cu fața în jos în centrul ecranului până când jucătorul va face o alegere. Aceeași carte este întoarsă cu fața în jos în câmpul Istoric. Jucătorul alege ROȘU sau NEGRU. Câștigul este dublat (x2) dacă alege corect ROȘU / NEGRU. Dacă nu a ales corect ROȘU / NEGRU, atunci pierde câștigul, iar jocul se încheie. Dublarea nu este posibilă dacă se câștigă un nivel de jackpot progresiv. Jucătorul poate vedea încercările de dublare rămase pe ecran, în câmpul **Încercări de pariare rămase**.

Limita de dublare și numărul maxim de încercări de dublare sunt afișate în tabelul de plăți .

Dacă jucătorul nu vrea să dubleze câștigul, ci să îl colecteze, atunci trebuie să folosească butonul  sau



sau . Apăsând unul dintre cele două butoane în acest mod, câștigurile sunt transferate în câmpul **Sold**.

Campanie promoțională de Rotiri Gratuite – Rotiri cadou

Toți jucătorii care accesează o campanie de **Rotiri cadou** va primi o notificare la momentul încărcării jocului. Jucătorul are posibilitatea de a accepta sau de a respinge campania de rotiri cadou. Făcând clic pe butonul



, se vor afișa pe ecran informații detaliate despre reguli și alte informații importante referitoare la campania de rotiri cadou.

Rotirile cadou sunt gratuite pentru jucător și se joacă pe un pariu minim cu cea mai mică valoare nominală/opțiune de pariu.

Dacă jucătorul accesează o campanie de rotiri cadou în timpul jocului, pentru a o putea activa, acesta trebuie să redeschidă jocul sau un alt joc dintre cele care participă la campanie. Jucătorul poate primi mai mult de o campanie de rotiri cadou simultan. În acest caz, campaniile de rotiri cadou din cadrul unui joc se activează una după cealaltă, fără a mai fi necesară reîncărcarea jocului. Numărul de rotiri cadou, jucătorii selectați pentru campanie, precum și jocurile care vor participa la campanie sunt stabilite și configurate de către operatorul cazinoului.

În timpul unei campanii de rotiri cadou, jucătorul poate câștiga rotiri gratuite sau alte jocuri bonus, dar și poate juca pentru jackpot. În timpul unei campanii de rotiri cadou, se aplică reguli speciale pentru nivelul de jackpot progresiv - în cazul unei combinații de câștig jackpot, jucătorul primește o valoare fixă.



Câștigurile din Rotirile Cadou sunt adăugate la soldul jucătorului fie după fiecare rundă de rotiri cadou, fie după ultima rotire cadou, în funcție de regulile operatorului.

În timpul unei campanii de rotiri cadou, câștigurile din joc NU POT fi dublate.

Numărul de rotiri cadou rămase este afișat în partea de jos a ecranului în timpul unei campanii de rotiri cadou active.

La finalul campaniei de rotiri cadou, jucătorul poate vedea câștigurile totale în partea de jos a ecranului în timpul jocului principal, precum și pe ultimul ecran al campaniei. Jucătorul poate juca rotirile cadou în toate jocurile în care funcționează campania. Odată încheiată campania de rotiri cadou, sunt selectate automat setările pariului și ale valorii nominale/opțiunii de pariu anterioare.

Istoricul ultimelor 10 jocuri


Deschizând **Setările generale** prin butonul  și apăsând butonul de istoric  se va deschide următoarea pagină, pe care sunt enumerate ultimele 10 jocuri. Selectând un joc din listă, se va deschide o pagină cu informații detaliate despre acest joc. Făcând clic pe butonul **Imagine** se va afișa capturi din jocul respectiv.

Notă: **Istoric** se afișează atunci când cel puțin un joc nu a fost jucat în modul demo. Informațiile includ date separate pentru jocul de bază și pentru fiecare rundă suplimentară rezultată din acesta (dacă există), cum ar fi: pariere, rotire gratuită, reluarea rotirii etc.

Parametru	Descriere
ID meci	Număr de identificare a jocului generat automat.
Data și oră	Data și ora jocului selectat,
Valoare nominală	Valoarea nominală a jocului selectat.
Credite	Valoarea pariului în credite.
Pariu	Valoarea pariului în unități monetare.
Rotire Cadou	Indică dacă jocul a fost o rotire cadou.
Câștig Total	Câștigul din toate rundele (din cadrul jocului).
Tip rundă	Tipul runde (rotire, dublare, rotire gratuită, rerotire).
Câștiguri bonus	Suma totală obținută din câștigurile bonus.
Câștiguri linie de plata	Câștigul de linie obținut pentru runda dată.

Accesul la parametrii variabili


Meniul setărilor generale


Se deschide prin apăsarea . Afișează setările de **Sunet**, **Modul de economisire a bateriei**, opțiunea **Rotire rapidă**, opțiunea **Rotire turbo** și **Istoricul** ultimelor 10 jocuri. (***Istoric** se afișează atunci când cel puțin un joc nu a fost jucat în modul demo.) Pentru dispozitivele mobile există o setare suplimentară pentru activarea modului **Mâna stângă**.

Bara de navigare din partea de jos a ecranului cuprinde butoane de acces la **Ajutor**, **Reguli de joc**, precum și la restul setărilor: **Setări pariu** și **Setări Joc automat**.

Setări pariu

Afișează Setările de denominație/Opțiunile de miză (în funcție de opțiunea aleasă de jucător de a juca în

valută sau în credite), Pariul și Liniile de pariere, care se deschid prin apăsarea butonului . Jucătorul poate modifica opțiunea Denominație/Pariu și Pariul, selectând opțiunea preferată. Deoarece jocul are linii

fixe, numărul de linii pe care se pariază nu poate fi schimbat.  arată numărul de linii. Valorile curente ale soldului și pariului jucătorului sunt, de asemenea, afișate în partea de jos a ecranului.


Atingând/dând clic pe **Sold** sau pe câmpul **Câștig/Ultimul câștig** de pe ecranul principal se comută între modul credite sau monedă.


Setările jocului automat

Dând clic pe butonul  accesat prin , deschide setări detaliate de **Joc automat**:

- Oprire la sold mai mic de;
- Oprire la sold mai mare de;
- Oprire la câștiguri peste.
- Număr de jocuri

Făcând clic pe butonul  se vor începe jocurile automate.

Setările de **Joc automat** sunt, de asemenea, configurate prin intermediul butonului  de pe ecranul principal. Apăsarea butonului o dată deschide un meniu vertical în care jucătorul poate selecta numărul de jocuri cu joc automat. Alegerea uneia dintre opțiuni pornește jocurile cu joc automat.

În timpul jocurilor cu joc automat, numărul de jocuri rămase este indicat în butonul **Stop** . Jocurile cu joc automat pot fi oprite în orice moment prin apăsarea butonului **Stop**.

Mummy Secret

Cuprins

Mummy Secret – Descrierea jocului

Rezumat

Linii de plată și reguli

RTP de joc

Tabel de plăți

Simboluri și funcții bonus

Simbolul Wild

Simbolul Scatter

Simboluri Jackpot

Funcția Piramidă

Jackpot bine plătit

Funcția Jackpot Bine Plătit

Funcția Reluarea Rotirii Bine Plătite

Funcțiile interfeței cu utilizatorul

Câmpurile și butoanele ecranului principal

Meniuri, moduri și funcții suplimentare

Ecran de selectare a jocului

Reguli de joc

Ecranul Ajutor

Pariere

Campanie promoțională Rotiri Gratuite – Rotiri Cadou

Campanie de Turnee

Accesul la parametrii variabili

Meniul Setări generale

Setări Pariu

Setări Joc automat

Mummy Secret – Descrierea jocului



Rezumat

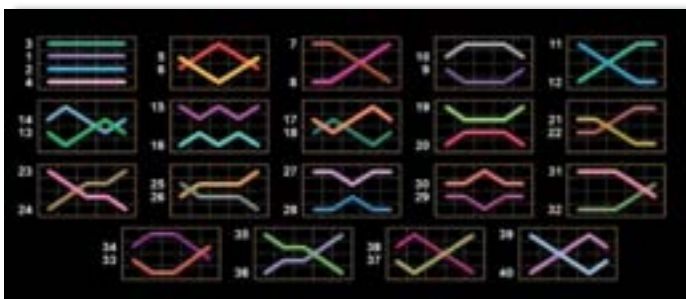
Tipul jocului	Slot video
Linii / Role / Rânduri	40 linii fixe / 5 role / 4 rânduri
Jackpot	Bine plătit

Linii de plată și reguli

Toate plățile se fac pentru combinații de același fel. Toate plățile se fac de la stânga la dreapta pe role adiacente, pe liniile selecționate, începând cu rola din extremitatea stângă, cu excepția simbolurilor Scatter. Câștigurile Scatter se adaugă la câștigurile liniilor de plată. Se plătește doar cea mai valoroasă linie de plată și/sau câștiguri Scatter. Câștigurile liniilor sunt înmulțite cu numărul multiplicatorului de pariu. Câștigurile Scatter se înmulțesc cu Pariul Total. Câștigurile sunt plătite după extinderea simbolului Wild.

Ecranul complet cu simboluri , ,  sau  pe durata jocului de bază, a ROTIRILOR GRATUITE sau a FUNCȚIEI RELUAREA ROTIRII BINE PLĂTITE câștigă doar nivelul de jackpot BINE PLĂTIT corespunzător și nu acumulează niciun câștig pe linie de plată.












Acest joc este aleatoriu, iar îndemânarea sau talentul jucătorului nu afectează rezultatele.



RTP de joc

96.50%

Tabel de plăți

Simbol	x3	x4	x5
	4	8	15
	4	8	15
	5	10	20
	5	10	20
	6	15	25
	8	15	40
	8	20	60
	10	40	80
	15	50	100
	20	300	1000
	2	0	0

Simboluri și funcții bonus

Simbolul Wild



Înlocuiește toate simbolurile de pe aceeași rolă, cu excepția simbolului Scatter.

Simbolul Scatter



Apare doar pe rolele 1, 3 și 5.

3 simboluri Scatter activează 5 Funcția Piramidă.

Simboluri Jackpot

FUNCȚIA JACKPOT BINE PLĂTIT sau FUNCȚIA RELUAREA ROTIRII BINE PLĂTITĂ pot fi activate dacă una, două, trei sau patru role sunt umplute complet cu

simboluri , ,  sau .

FUNCȚIA RELUAREA ROTIRII BINE PLĂTITĂ poate fi activată pe durata FUNCȚIEI ROATĂ.

Funcția Piramidă




3 simboluri Scatter activează FUNCȚIA PIRAMIDĂ. Jucătorul câștigă una dintre cele două opțiuni: 15 ROTIRI GRATUITE sau FUNCȚIA ROATĂ.

Dacă pe ecran apar 3 simboluri Scatter în timpul celor 15 ROTIRI GRATUITE, jucătorul câștigă alte 5 ROTIRI GRATUITE cu mai multe stive, care se adaugă la numărul rămas de ROTIRI GRATUITE.

FUNCȚIA RELUAREA ROTIRII BINE PLĂTITĂ poate fi activată pe durata ROTIRILOR GRATUITE. ROTIRILE GRATUITE sunt jucate la multiplicatorul pariului și liniile activatoare. Pe durata ROTIRILOR GRATUITE se utilizează un set alternativ de role.

În timpul FUNCȚIEI ROATĂ, pe ecran apare o roată a norocului, iar jucătorul câștigă

o rotire a roții. Câștigurile posibile sunt  sau FUNCȚIA RELUAREA ROTIRII BINE


PLĂTITE pentru unul dintre simbolurile: , ,  sau .

Dacă roata se oprește pe sectorul  , jucătorul câștigă o nouă rotire a unei alte roți, cu un câștig din opt posibile, cu o valoare cuprinsă între 5 și 200 de ori pariul total al jocului. Dacă roata se oprește pe  ,  ,  sau  , jucătorul câștigă o FUNCȚIE RELUAREA ROTIRII BINE PLĂTITE cu simbolul corespunzător.



FUNCȚIA RELUAREA ROTIRII BINE PLĂTITE începe cu prima rolă complet umplută cu simbolul care a început FUNCȚIA RELUAREA ROTIRII BINE PLĂTITE și cu poziții goale pe celelalte role. Dacă apar noi simboluri identice, acestea sunt ținute în poziția în care au apărut, iar jucătorul câștigă o RELUARE A ROTIRII pentru restul pozițiilor de simboluri de pe ecran.

În timpul FUNCȚIEI RELUAREA ROTIRII BINE PLĂTITE activată din FUNCȚIA ROATĂ,

dacă pe ecran apare un simbol  , jucătorul câștigă încă o dată FUNCȚIA ROATĂ. O nouă rotire a FUNCȚIEI ROATĂ este activată după finalizarea FUNCȚIEI RELUAREA ROTIRII BINE PLĂTITE. Pe ecran apare o roată a norocului, iar jucătorul are dreptul la o nouă rotire.

Fiecare nouă FUNCȚIE RELUAREA ROTIRII BINE PLĂTITE activată din FUNCȚIA ROATĂ începe cu prima rolă complet umplută cu simbolul care a început FUNCȚIA RELUAREA ROTIRII BINE PLĂTITE și cu poziții goale pe celelalte role. În timpul FUNCȚIEI ROATĂ, se pot juca până la 5 roți și 5 FUNCȚII RELUAREA ROTIRII BINE PLĂTITE.

Câștigurile din FUNCȚIA RELUAREA ROTIRII BINE PLĂTITE se plătesc după ultima RELUARE A ROTIRII.

Dacă FUNCȚIA PIRAMIDĂ și FUNCȚIA RELUAREA ROTIRII BINE PLĂTITE/FUNCȚIA JACKPOT BINE PLĂTIT sunt activate în același timp, se joacă mai întâi FUNCȚIA RELUAREA ROTIRII BINE PLĂTITE / FUNCȚIA JACKPOT BINE PLĂTIT și apoi FUNCȚIA PIRAMIDĂ.

Jackpot bine plătit

Jackpotul Bine Plătit este un jackpot cu patru niveluri.



Grand: nivel jackpot progresiv.



Major: nivel jackpot progresiv.




Minor: nivel jackpot neprogresiv.



Mini: nivel jackpot neprogresiv.





Orice nivel de jackpot BINE PLĂTIT poate fi câștigat cu orice pariu. Orice nivel de jackpot BINE PLĂTIT poate fi câștigat pe durata FUNCȚIEI JACKPOT BINE PLĂTIT.

Ecranul complet cu  pe durata jocului de bază, a ROTIRILOR GRATUITE sau a FUNCȚIEI RELUAREA ROTIRII BINE PLĂTITE câștigă doar nivelul de jackpot BINE PLĂTIT corespunzător și nu acumulează niciun câștig pe linie de plată.

Funcția Jackpot Bine Plătit

FUNCȚIA JACKPOT BINE PLĂTIT este activată aleatoriu, la finalul unui joc de bază sau a unui joc gratuit, care nu activează FUNCȚIA RELUAREA ROTIRII BINE PLĂTITE.

Pe durata FUNCȚIEI JACKPOT BINE PLĂTIT, jucătorul va alege dintre 12 mingi și va colecta simboluri de culori diferite. FUNCȚIA JACKPOT BINE PLĂTIT se încheie când se colectează trei simboluri identice. Numărul de simboluri identice este afișat în grila de sub contorul fiecărui nivel de jackpot .

- Nivelul jackpot GRAND se câștigă când se colectează 3 simboluri 
- Nivelul jackpot MAJOR se câștigă când se colectează 3 simboluri 
- Nivelul jackpot MINOR se câștigă când se colectează 3 simboluri 
- Nivelul jackpot MINI se câștigă atunci când se colectează 3 simboluri 

Oricare dintre cele patru niveluri jackpot BINE PLĂTIT poate fi câștigat pe durata FUNCȚIEI JACKPOT BINE PLĂTIT.

Funcția Reluarea Rotirii Bine Plătite

FUNCȚIA RELUAREA ROTIRII BINE PLĂTITE este activată aleatoriu când una, două, trei sau patru role sunt umplute complet cu simboluri  sau , pe durata jocului de bază sau a jocului gratuit, care nu activează FUNCȚIA JACKPOT BINE PLĂTIT.





Se plătesc mai întâi câștigurile din jocul care a activat FUNCȚIA RELUAREA ROTIRII BINE PLĂTITE. Apoi toate rolele care au activat FUNCȚIA RELUAREA ROTIRII BINE PLĂTITE se deplasează în cea mai din stânga poziție posibilă, rămânând acolo până la sfârșitul FUNCȚIEI RELUAREA ROTIRII BINE PLĂTITE, iar jucătorul câștigă o RELUARE A ROTIRII pentru restul pozițiilor de pe ecran.

Pe durata FUNCȚIEI RELUAREA ROTIRII BINE PLĂTITE, rolele sunt compuse doar din simbolul care a activat funcția și din poziții goale de simboluri.

Dacă apar noi simboluri identice, acestea sunt ținute în poziția în care au apărut, iar jucătorul câștigă o RELUARE A ROTIRII pentru restul pozițiilor de simboluri de pe ecran.

FUNCȚIA RELUAREA ROTIRII BINE PLĂTITE se încheie dacă:

- după finalul RELUĂRII ROTIRII, nu mai apar pe ecran simboluri identice noi,
- după finalul RELUĂRII ROTIRII, ecranul este plin cu simboluri identice.

Ecranul complet cu  ,  ,  sau  pe durata jocului de bază, a ROTIRILOR GRATUITE sau a FUNCȚIEI RELUAREA ROTIRII BINE PLĂTITE câștigă doar nivelul de jackpot BINE PLĂTIT corespunzător și nu acumulează niciun câștig pe linie de plată.

- Ecranul complet cu simboluri  câștigă doar nivelul jackpot GRAND.
- Ecranul complet cu simboluri  câștigă doar nivelul jackpot MAJOR.
- Ecranul complet cu simboluri  câștigă doar nivelul jackpot MINOR.
- Ecranul complet cu simboluri  câștigă doar nivelul jackpot MINI.

Câștigurile din FUNCȚIA RELUAREA ROTIRII BINE PLĂTITE se plătesc după ultima RELUARE A ROTIRII.

FUNCȚIA RELUAREA ROTIRII BINE PLĂTITE se joacă la multiplicatorul și liniile pariului activator. În timpul FUNCȚIEI RELUAREA ROTIRII BINE PLĂTITE se utilizează un set alternativ de role.

Funcțiile interfeței cu utilizatorul

Câmpurile și butoanele ecranului principal

Sold: afișează soldul curent al jucătorului.

Câștig: afișează câștigurile acumulate în jocul curent.

Ultimul câștig: afișează suma câștigată în ultimul joc jucat.

Pentru a comuta între modul credite și modul monedă, atingeți/faceți clic pe câmpul **Sold** sau **Câștig/Ultimul câștig**. În modul monedă, toate valorile sunt afișate ca monedă. În modul credite, valorile sunt afișate în credite, în afara cazului în care este specificat modul monedă. Când modul credite este activ, valorile din câmpurile **Sold** și **Câștig** sunt afișate atât în monedă, cât și în credite.

Notă: Setările de mai sus sunt supuse dispozițiilor din jurisdicția în care se joacă jocul și pot lipsi în anumite jurisdicții. În acest caz, jocul și valorile jocului sunt afișate doar în credite sau în monedă.

Notă: Când se joacă în modul demo și nu se mizează cu bani reali, valorile pariului sunt indicate în moneda EGT.

Linia Câștig: afișează mesajele jocului. Când există un câștig, aici se afișează numărul liniei, combinația câștigătoare și valoarea câștigului.



Contoarele jackpot GRAND și MAJOR afișează suma acumulată la nivelul respectiv de jackpot în moneda jucată. Pentru nivelurile MINOR și MINI, contorul afișează valoarea pentru valoarea nominală selectată în moneda jucată. Dacă atingeți/treceți cu mouse-ul pe deasupra contorului jackpot GRAND sau MAJOR, se deschide fereastra pop-up cu statisticile actualizate.



Începe un joc nou la valoarea selectată a pariului. Țineți apăsat butonul pentru a activa modul Joc rapid și a juca în continuu la viteză turbo.



Schimbă viteza de joc. Jucătorul poate alege între viteză normală, rapidă sau turbo. Jocurile bonus se joacă la viteza lor implicită. Viteza normală este preconfigurată când jocul se încarcă pentru prima dată (setarea implicită).



Activează oprirea rapidă. Oprirea rapidă se activează și dacă atingeți/faceți clic pe ecran.



Omite animația curentă și trece la următorul stadiu al jocului. Apare în jocurile bonus.



Stabilește valoarea pariului și începe un joc nou. Cea mai mică valoare a pariului este preconfigurată când jocul se încarcă pentru prima dată (setarea implicită). Atingerea/apăsarea butonului în timpul rotirii roletelor activează oprirea rapidă.

Valoarea de pe buton se schimbă în funcție de opțiunea jucătorului de a juca în bani sau în credite.



Activează modul Joc Automat: jocul se joacă automat pentru numărul selectat de runde.



Deschide Setări pariu.



Colectează câștigurile.



Activează sau dezactivează sunetele din joc.



Activează sau dezactivează sunetele de fundal.



Deschide Tabelul de plăți (conține plățile jocului, combinațiile câștigătoare și regulile jocului). Plățile se modifică pe baza pariului selectat.



Părăsește jocul.



Deschide următoarele setări ale jocului: Setări pariu, Setări generale, Setări joc automat, Tabelul de plăți și Informații ajutor pe dispozitive mobile; Setări generale pe desktop.



Părăsește setările jocului și revine la joc.


În joc se afișează, de asemenea, denumirea jocului, ID-ul jocului și ora curentă. Poziția acestora depinde de modul ales de jucător: desktop, modul peisaj pe mobil sau modul portret pe mobil.


Alternative de la tastatură pentru versiunea desktop

Buton	Alternativă de la tastatură	Buton	Alternativă de la tastatură
Ecran principal		În modul Pariere:	
	Apăsați <Spațiu> sau <Enter>		Apăsați ↑ (săgeată în sus)
	Apăsați <C>, <V>, , <N>, <M>, unde: <C> este cel mai mic pariu <M> este cel mai mare pariu		Apăsați ← (săgeată spre stânga)
	Apăsați <I>		Apăsați → (săgeată spre dreapta)
	Apăsați <S>		Apăsați ↓ (săgeată în jos)
	Apăsați <H>		
	Apăsați ↓ (săgeată în jos)		

Meniuri, moduri și funcții suplimentare

Ecran de selectare a jocului

Ecranul de selectare a jocului este afișat atunci când se face clic pe butonul . Făcând clic pe un buton de joc se încarcă jocul selectat.

Următoarele informații sunt afișate pe butonul jocului: denumirea unică a jocului; contorul cu valoarea jackpotului acumulat; opțiunea de a adăuga/elimina jocul din **Favorite** (atingând/făcând clic .

Paginile cu grupurile tematice respective pot fi încărcate atingând/făcând clic pe un buton selectat în meniul de navigare din partea de jos a ecranului sau prin intermediul butonului **Vedeți-le pe toate** (+ numărul de jocuri disponibile), care se află în colțul din dreapta sus al câmpului cu titlul grupului.

Următoarele butoane sunt, de asemenea, afișate în meniul de navigare din partea de jos a ecranului:

- **Căutare:** deschide o pagină cu un câmp de căutare, în care jucătorul poate căuta un anumit joc.
- **Sold:** afișează soldul curent al jucătorului.
- **Ceas:** afișează ora curentă a jucătorului.
- **Favorite:** enumeră jocurile marcate de jucător ca fiind favorite.
- **Ieșire:** un buton de ieșire din ecranul de selectare a jocului.
- **Setări:** deschide un meniu pentru selectarea limbii, a setărilor (activarea și dezactivarea sunetului) și a ecranului **Ajutor**.


Reguli de joc

i Deschide informații detaliate despre plățile jocului, combinațiile câștigătoare și regulile jocului pe dispozitive mobile. Pe desktop, Tabelul de Plăți se accesează prin butonul de pe ecranul principal. Valorile de plată sunt dinamice și se schimbă în funcție de pariul selectat și de valoarea nominală/opțiunea de pari.

Ecranul Ajutor

? Deschide informații detaliate despre joc pe dispozitive mobile. Pe desktop, Informații Ajutor se accesează prin butonul de pe ecranul principal.

Pariere

Un câștig poate fi dublat atunci când există un buton  activ pe ecran, care la rândul său activează modul **Pariere**.

Când se deschide ecranul **Pariere**, în centru se află o carte cu fața în jos. Există 4 opțiuni posibile de cărți: caro, treflă, cupă sau pică.

Jucătorul selectează  pentru o carte roșie sau  pentru o carte neagră.

Dacă alegerea este corectă, suma pariată se dublează. Apoi pe ecran apare o nouă carte cu fața în jos și


luminează intermitent roșu și negru. Jucătorul selectează  sau  până când:

- rămân 0 încercări de pariere
- se colectează câștigul
- jucătorul face o alegere incorectă

Dacă alegerea jucătorului este diferită de culoarea cărții trase, toate câștigurile sunt pierdute și jucătorul se întoarce la jocul principal.

- **Suma pariată:** afișează suma care va fi jucată în runda de pariere.
- **Pariu pentru câștig:** afișează suma câștigului care poate fi obținut după o dublare reușită.


- **Încercări de pariere rămase:** afișează încercările de pariere rămase și se micșorează cu fiecare încercare succesivă.
- **Istoricul parierii:** afișează ultimele cinci cărți din sesiunea jucătorului.

Jucătorul poate anula runda de **Pariere** în orice moment apăsând/făcând clic pe . Valoarea câștigului este apoi transferată în câmpul **Sold**. Valoarea maximă pariată și încercările de pariere sunt prezentate în Tabelul de Plăți.

Notă: Jackpoturile progresive nu pot fi pariate. Pe durata modului Joc Automat, funcția **Pariere** nu este accesibilă.


Campanie promoțională Rotiri Gratuite – Rotiri Cadou

Pe durata unui joc, jucătorul poate primi un bonus Rotiri Cadou oferit de către Operator.

Fiecare jucător care participă la o campanie **Rotiri Cadou** va primi o notificare la încărcarea unui joc. Jucătorul are posibilitatea să accepte Rotirile Cadou, făcând clic pe butonul **Continuă**. Când este apăsat butonul , pe ecran se afișează informații detaliate despre reguli și campania Rotiri Cadou.

Campanie de Turnee

Campania de turnee le oferă jucătorilor posibilitatea de a concura în timp ce joacă sloturile video EGTD.


Fiecare jucător eligibil pentru un turneu stabilit de operator vede pictograma  apărând pe ecranul slotului video. Făcând clic pe aceasta, intră în turneu

Atunci când este activă, interfața turneului este afișată încorporată pe ecranul fiecărui joc participant. Navigând prin meniu, utilizatorul poate vizualiza toate informațiile legate de turneu, printre care fondul de premii, clasamentul și regulile de participare stabilite de cazinou.

Accesul la parametrii variabili

Meniul Setări generale



Deschide Setările Generale. Pe desktop, Setările generale se accesează prin .

- **Sunet:** activează sau dezactivează sunetele jocului.
- **Sunet de fundal:** activează sau dezactivează sunetele de fundal.
- **Modul mâna stângă:** activează sau dezactivează modul Mâna stângă (aplicabil doar pe dispozitivele mobile).
- **Modul economisire baterie:** activează sau dezactivează modul Economisire baterie.
- **Rotire rapidă:** activează sau dezactivează modul Rotire rapidă.
- **Rotire turbo:** activează sau dezactivează modul Rotire turbo.



Deschide cele mai recente înregistrări din istoricul jocului (până la 10).

Notă: Istoricul jocului este vizibil doar atunci când se joacă în modul bani reali.

Parametru	Descriere
ID meci	Numărul de identificare a jocului generat automat.
Ora	Data și ora jocului selectat.
Valoare nominală	Valoarea nominală a jocului selectat.
Credite	Valoarea Pariului în credite.
Pariu	Valoarea Pariului în moneda respectivă.
Rotire cadou	Indică dacă jocul a fost o Rotire Cadou.
Câștig total	Câștigul din toate rundele (din cadrul jocului).
Tip rundă	Tipul runde (Rotire, Pariere, Rotire gratuită, Reluarea rotirii).
Câștiguri bonus	Suma totală obținută din câștiguri bonus.
Câștiguri linie	Câștigul pe linii într-o anumită rundă.

Setări Pariu



Deschide Setări pariu.  , aflat pe ecranul principal deschide, de asemenea, Setările pariu.

Jucătorul poate modifica pariul selectând opțiunea preferată. În cazul în care jocul nu este cu linii fixe, numărul de linii posibile pe care se poate paria poate fi modificat de asemenea.

Setări Joc automat



Deschide Setările Joc automat pe dispozitivele mobile. Pe desktop, Setările Jocului Automat se accesează prin butonul de pe ecranul principal.


Meniul detaliat conține următoarele setări:


- Stop la sold sub: stabilește valoarea soldului la care se oprește modul Joc automat.
- Stop la sold peste: stabilește valoarea soldului la care se oprește modul Joc automat.
- Stop la un câștig peste: stabilește valoarea câștigului la care se oprește modul Joc automat.

În acest meniul, poate fi selectat de asemenea numărul de rotiri Joc Automat



Pornește modul Joc automat cu setările selectate.

Pe desktop, Setările Jocului Automat se configurează și prin butonul  de pe ecranul principal. Dacă se apasă butonul, se deschide un meniu vertical în care jucătorul poate să selecteze numărul de jocuri în modul joc automat. Alegerea uneia dintre opțiuni pornește jocul automat.

Numărul afișat pe butonul **Stop**  indică numărul jocurilor rămase în modul de joc automat. Jocurile în modul de joc automat pot fi oprite în orice moment prin apăsarea butonului **Stop**.

Notă: Dacă jucătorul este deconectat în timpul jocului, toate setările Jocului Automat vor reveni la valoarea implicită când jucătorul reîncarcă jocul.

Contents

Princess Cash – descrierea jocului

- Tabelul de plăți
- Linii de plată și reguli

Simboluri și Funcții bonus

- Simbolul Wild
- Simbolul Scatter
- Rotirile gratuite

Jackpot High Cash

- Funcția Jackpot High Cash
- Funcția Reluarea Rotirii High Cash

Funcțiile interfeței cu utilizatorul

Câmpurile și butoanele ecranului principal

Meniuri, moduri și funcții suplimentare

- Ecranul pentru selectarea jocurilor
- Regulile jocului
- Informațiile de ajutor
- Pariați
- Campanie promoțională de Rotiri Gratuite – Rotiri cadou
- Istoricul ultimelor 10 jocuri

Accesul la parametrii variabili

- Meniul setărilor generale
- Setări pariu
- Setările jocului automat

RTP: 96.50%

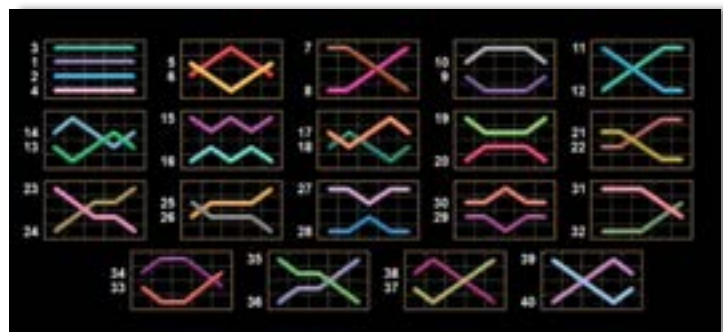
Princess Cash – descrierea jocului



Princess Cash este un slot video cu 40 linii. Jocul se joacă întotdeauna pe 40 linii fixe.





Tabelul de plăți

Figure	x3	x4	x5
JACK	4	8	15
QUEEN	4	8	15
KING	5	10	20
ACE	5	10	20
FAN	6	15	25
PURPLE	8	15	40
BLUE	8	20	60
GREEN	10	40	80
RED	15	50	100
WILD	20	300	1000
SCATTER	2	0	0



Linii de plată și reguli

Toate plățile se acordă pentru combinații de simboluri de același fel. Toate plățile se acordă de la stânga la dreapta pe rolele adiacente, pe liniile selectate, începând cu rola din extrema stângă, cu excepția simbolurilor Scatter. Câștigurile Scatter se adaugă câștigurilor de pe liniile de plată. Se plătesc doar câștigurile cele mai mari de pe linia de plată și/sau Scatter. Câștigurile de linie sunt multiplicare cu numărul multiplicatorului de pariu. Câștigurile Scatter sunt multiplicare cu pariul total. Câștigurile simultane de pe liniile de plată diferite sunt însumate. Jocul este aleatoriu, iar abilitățile și dexteritatea jucătorului nu îi afectează rezultatele.

Notă: Ecranul complet cu simboluri    or  pe durata jocului de bază, a ROTIRILOR GRATUITE sau a FUNCȚIEI DE RELUARE A ROTIRII HIGH CASH câștigă doar nivelul de jackpot HIGH CASH corespunzător și nu acumulează niciun câștig pe linie de plată.

Simboluri și Funcții bonus

Simbolul Wild



Înlocuiește toate simbolurile cu excepția simbolurilor Scatter.

Simbolul Scatter



Apare doar pe rolele 1, 3 și 5.

3 simboluri Scatter activează 10, 15 sau 25 de ROTIRI GRATUITE.

Rotirile gratuite

3 simboluri Scatter activează aleatoriu ROTIRILE GRATUITE.

În caz de reactivare a ROTIRILOR GRATUITE, jucătorul câștigă aleatoriu 10, 15 sau 25 de noi ROTIRI GRATUITE, care se adaugă numărului curent de ROTIRI GRATUITE.

Dacă ROTIRILE GRATUITE și FUNCȚIA RELUAREA ROTIRII BINE PLĂTITĂ / FUNCȚIA HIGH CASH JACKPOT sunt activate în același timp, se joacă mai întâi FUNCȚIA RELUAREA ROTIRII BINE PLĂTITĂ / FUNCȚIA JACKPOT BINE PLĂTIT și apoi ROTIRILE GRATUITE.

FUNCȚIA RELUAREA ROTIRII BINE PLĂTITĂ poate fi activată pe durata ROTIRILOR GRATUITE. Rotirile Gratuite nu pot fi reactivate. Rotirile gratuite se joacă la multiplicatorul pariul și liniile de activare. În timpul rotirilor gratuite, se folosește un set alternativ de role.

Jackpot High Cash

High Cash este un jackpot cu patru niveluri.



Grand – nivel jackpot progresiv.



Major – nivel jackpot progresiv.



Minor – nivel jackpot neprogresiv.



Mini – nivel jackpot neprogresiv.

Orice nivel de jackpot HIGH CASH poate fi câștigat cu orice pariu. Orice nivel de jackpot HIGH CASH poate fi câștigat pe durata FUNCȚIEI JACKPOT HIGH CASH.





Ecranul complet cu simboluri  pe durata jocului de bază, a ROTIRILOR GRATUITE sau a FUNCȚIEI DE RELUARE A ROTIRII HIGH CASH câștigă doar nivelul de jackpot HIGH CASH corespunzător și nu acumulează niciun câștig pe linie de plată.

Funcția Jackpot High Cash

FUNCȚIA JACKPOT HIGH CASH este activată aleatoriu, la finalul unui joc de bază sau joc gratuit, care nu activează FUNCȚIA RELUAREA ROTIRII HIGH CASH.

Pe durata FUNCȚIEI JACKPOT HIGH CASH, jucătorul va alege dintre 12 mingi și va colecta simboluri de culori diferite. FUNCȚIA JACKPOT HIGH CASH se încheie când se colectează trei simboluri identice.

Numărul de simboluri care se potrivesc este afișat în grila de sub contorul fiecărui nivel de jackpot.

- Nivelul de jackpot GRAND se câștigă când se colectează 3  simboluri.
- Nivelul de jackpot MAJOR se câștigă când se colectează 3  simboluri.
- Nivelul de jackpot MINOR se câștigă când se colectează 3  simboluri.
- Nivelul de jackpot MINI se câștigă când se colectează 3  simboluri.

Pe durata FUNCȚIEI JACKPOT HIGH CASH, poate fi câștigat doar unul din cele patru niveluri de jackpot HIGH CASH.

Funcția Reluarea Rotirii High Cash

FUNCȚIA RELUAREA ROTIRII HIGH CASH este activată aleatoriu când una, două, trei sau patru role sunt umplute complet cu simboluri , pe durata jocului de bază sau a jocului gratuit, care nu activează FUNCȚIA JACKPOT HIGH CASH.





Mai întâi se plătesc câștigurile din jocul care a activat FUNCȚIA RELUAREA ROTIRII HIGH CASH. Apoi toate rolele care au activat FUNCȚIA RELUAREA ROTIRII HIGH CASH se deplasează pe poziția din extremitatea stângă, rămânând acolo până la finalul FUNCȚIEI RELUAREA ROTIRII HIGH CASH, iar jucătorul câștigă o RELUARE A ROTIRII pentru restul pozițiilor de pe ecran.




Pe durata FUNCȚIEI RELUAREA ROTIRII HIGH CASH, rolele sunt compuse doar din simbolul care a activat funcția și din poziții goale de simboluri.

Dacă apar noi simboluri identice, acestea sunt ținute în poziția în care au apărut, iar jucătorul câștigă o RELUARE A ROTIRII pentru restul pozițiilor de simboluri de pe ecran.

FUNCȚIA RELUAREA ROTIRII HIGH CASH se încheie dacă:

- după încheierea RELUĂRII ROTIRII nu mai apar simboluri identice noi pe ecran,
- după încheierea RELUĂRII ROTIRII, ecranul se umple complet de simboluri identice.

Notă: Ecranul complet cu simboluri , ,  or  pe durata jocului de bază, a ROTIRILOR GRATUITE sau a FUNCȚIEI DE RELUARE A ROTIRII HIGH CASH câștigă doar nivelul de jackpot HIGH CASH corespunzător și nu acumulează niciun câștig pe linie de plată.

- Ecranul plin cu simboluri  câștigă doar nivelul de jackpot GRAND.
- Ecranul plin cu simboluri  câștigă doar nivelul de jackpot MAJOR.
- Ecranul plin cu simboluri  câștigă doar nivelul de jackpot MINOR.
- Ecranul plin cu simboluri  câștigă doar nivelul de jackpot MINI.

Câștigurile din FUNCȚIA RELUAREA ROTIRII HIGH CASH se plătesc după ultima RELUARE A ROTIRII.

FUNCȚIA RELUAREA ROTIRII HIGH CASH se joacă la multiplicatorul și liniile pariului activator. În timpul FUNCȚIEI RELUAREA ROTIRII HIGH CASH se utilizează un set alternativ de role.

Funcțiile interfeței cu utilizatorul

Câmpurile și butoanele ecranului principal

Sold – afișează soldul curent al jucătorului.

Câștig – afișează câștigurile acumulate pentru jocul curent.

Ultimul câștig – afișează suma câștigată în ultimul joc jucat.

Apăsând/făcând clic pe **Sold** și pe câmpul **Câștig/Ultimul câștig**, se trece de la modul de credite la cel de unități monetare, jucătorul având posibilitatea de a alege să joace cu credite sau, respectiv, cu unități monetare. Selectarea uneia dintre cele două opțiuni schimbă toate ecranele din joc în care sunt afișate valori - în credite sau, respectiv, în unități monetare. Când se pornește un joc bonus, acesta este jucat în modul selectat de către jucător, care poate fi schimbat când câmpurile **Sold** și **Câștig/Ultimul câștig** îi sunt vizibile jucătorului.

Notă: Setările de mai sus sunt supuse cerințelor jurisdicției în care se joacă jocul și pot lipsi în anumite jurisdicții. În acest caz, jocul și valorile jocului sunt afișate doar în credite sau în valută.

Linie de câștig - afișează mesaje din joc. Atunci când există un câștig, aceasta afișează numărul liniei, combinația câștigătoare și suma câștigată.



Începe un joc nou la valoarea pariului selectat. Ținând apăsat acest buton, se activează modul de Joc rapid pentru un joc continuu la viteză turbo.



Omite animația actuală și trece la următoarea etapă a jocului. Apare în jocurile bonus.



Schimbă viteza de joc. Jucătorul poate alege între viteză normală, viteză rapidă și viteză turbo. Jocurile bonus sunt afișate la viteza lor implicită. Când jocul este încărcat pentru prima dată, este preselectată viteza normală (setare implicită).



Activează oprirea rapidă. Și apăsând/făcând clic pe ecran se activează oprirea rapidă.



Activează modul de Joc automat – jocul este jucat automat pentru un număr selectat de runde.



Selectează valoarea nominală sau opțiunea de pariu, în funcție dacă jucătorul a ales să joace în modul cu valută sau cu credite.



Colectează valoarea câștigătoare în caz de câștig.



Setează valoarea pariului și începe un joc nou. Valorile pariului se schimbă în funcție de valoarea nominală/opțiunea de pariu selectată și de liniile de pariere active. Când jocul este încărcat pentru prima dată, este preselectată cea mai mică valoare a pariului (setare implicită). Apăsând/făcând clic pe acest buton în timpul rotirii rozelor se activează oprirea rapidă. Valoarea de pe buton se schimbă în funcție de opțiunea jucătorului de a juca în bani sau în credite.



Activează sau dezactivează sunetul jocului.



Deschide Tabelul de plăți (conține plățile jocului, combinațiile câștigătoare și regulile jocului). Plățile sunt afișate în funcție de modul selectat de jucător (valută sau credite) și se schimbă în funcție de pariul selectat de jucător.



Buton pentru selectarea jocului. Când este apăsat, acesta transferă mai întâi câștigurile în câmpul Sold (jocul se încheie) și apoi trece la ecranul pentru selectarea jocurilor.



Deschide setările detaliate ale jocului: Setările pariului, setările generale și setările jocului automat, precum și regulile jocului și informațiile de ajutor pe dispozitivele mobile. Pe desktop, acest buton deschide setările generale.



Se iese din setările jocului și se revine la joc.


Și numele jocului, ID-ul jocului și ora exactă sunt afișate în joc. Poziția acestora depinde de modul ales de jucător – modul desktop, mobil panoramă sau mobil portret.

Alternative pentru tastatură în versiunea desktop

Buton	Alternativă pentru tastatură	Buton	Alternativă pentru tastatură
Ecranul principal		În modul Dublare:	
	Apăsați pe <Spațiu> sau <Enter>		Apăsați pe ↑ (săgeată în sus)
	Apăsați pe <C>, <V>, , <N>, <M>, unde: <C> este pariul cu valoarea cea mai mică <M> este pariul cu valoarea cea mai mare		Apăsați pe ← (săgeată la stânga)
	Apăsați pe <I>		Apăsați pe → (săgeată la dreapta)
	Apăsați pe <S>		Apăsați pe ↓ (săgeată în jos)
	Apăsați pe <H>		
	Apăsați pe ↓ (săgeată în jos)		

Meniuri, moduri și funcții suplimentare

Ecranul pentru selectarea jocurilor

Ecranul pentru selectarea jocurilor este afișat făcând clic pe butonul . Ecranul afișează toate jocurile disponibile cu butoanele de joc corespunzătoare. Făcând clic pe butonul unui joc se deschide jocul respectiv. Sunt afișate următoarele informații pe butoanele jocului:


- Numele jocului;
- Opțiunea de a adăuga/elimina jocul respectiv din **Favorite** (apăsând/făcând clic ).

Titlurile de jocuri sunt aranjate în grupuri tematice. Paginile cu grupurile tematice respective pot fi încărcate atingând/făcând clic pe un buton selectat în meniul de navigare din partea de jos a ecranului sau prin intermediul butonului **Vedeți-le pe toate** (+ numărul de jocuri disponibile), care se află în colțul din dreapta sus al câmpului cu titlul grupului.

Următoarele butoane sunt afișate în meniul de navigare aflat în partea de jos a ecranului:

- **Căutare** – deschide o pagină ce conține un câmp de căutare în care jucătorul poate căuta un anumit joc.
- **Sold** – afișează soldul curent al jucătorului.
- **Ceas** – afișează ora curentă a jucătorului.
- **Leșire** – un buton de ieșire din ecranul de selectare a jocului.
- **Setări** – deschide un meniu pentru selectarea limbii, a setărilor (activarea și dezactivarea sunetului) și a ecranului Ajutor.


Regulile jocului

Regulile jocului sunt afișate făcând clic pe butonul . Ecranul afișează combinațiile câștigătoare, plățile jocului și regulile jocului. Plățile sunt afișate în credite sau în unități monetare, în funcție de alegerea jucătorului, și se schimbă în funcție de pariul selectat de jucător.

Informațiile de ajutor

Apăsând butonul  se va afișa ecranul **Ajutor**. Acesta oferă informații detaliate despre joc.

Pariți



Pentru a dubla orice câștig situat în limita maximă specificată în regulile jocului, faceți clic pe butonul 

 pentru a activa modul **Pariți**.

Activând modul Pariți, se va extrage o carte aleatorie din 4 cărți posibile: as de romb, as de pică, as de treflă și as de inimă. Aceasta este cartea curentă, care va sta întoarsă cu fața în jos în centrul ecranului până când jucătorul va face o alegere. Aceeași carte este întoarsă cu fața în jos în câmpul Istoric. Jucătorul alege ROȘU sau NEGRU. Câștigul este dublat (x2) dacă alege corect ROȘU / NEGRU. Dacă nu a ales corect ROȘU / NEGRU, atunci pierde câștigul, iar jocul se încheie. Dublarea nu este posibilă dacă se câștigă un nivel de jackpot progresiv. Jucătorul poate vedea încercările de dublare rămase pe ecran, în câmpul **Încercări de pariare rămase**.

Limita de dublare și numărul maxim de încercări de dublare sunt afișate în tabelul de plăți .

Dacă jucătorul nu vrea să dubleze câștigul, ci să îl colecteze, atunci trebuie să folosească butonul  sau

 sau . Apăsând unul dintre cele două butoane în acest mod, câștigurile sunt transferate în câmpul **Sold**.

Campanie promoțională de Rotiri Gratuite – Rotiri cadou

Toți jucătorii care accesează o campanie de **Rotiri cadou** va primi o notificare la momentul încărcării jocului. Jucătorul are posibilitatea de a accepta sau de a respinge campania de rotiri cadou. Făcând clic pe butonul



, se vor afișa pe ecran informații detaliate despre reguli și alte informații importante referitoare la campania de rotiri cadou.

Rotirile cadou sunt gratuite pentru jucător și se joacă pe un pariu minim cu cea mai mică valoare nominală/opțiune de pariu.

Dacă jucătorul accesează o campanie de rotiri cadou în timpul jocului, pentru a o putea activa, acesta trebuie să redeschidă jocul sau un alt joc dintre cele care participă la campanie. Jucătorul poate primi mai mult de o campanie de rotiri cadou simultan. În acest caz, campaniile de rotiri cadou din cadrul unui joc se activează una după cealaltă, fără a mai fi necesară reîncărcarea jocului. Numărul de rotiri cadou, jucătorii selectați pentru campanie, precum și jocurile care vor participa la campanie sunt stabilite și configurate de către operatorul cazinoului.

În timpul unei campanii de rotiri cadou, jucătorul poate câștiga rotiri gratuite sau alte jocuri bonus, dar și poate juca pentru jackpot. În timpul unei campanii de rotiri cadou, se aplică reguli speciale pentru nivelul de jackpot progresiv - în cazul unei combinații de câștig jackpot, jucătorul primește o valoare fixă.



Câștigurile din Rotirile Cadou sunt adăugate la soldul jucătorului fie după fiecare rundă de rotiri cadou, fie după ultima rotire cadou, în funcție de regulile operatorului.

În timpul unei campanii de rotiri cadou, câștigurile din joc NU POT fi dublate.

Numărul de rotiri cadou rămase este afișat în partea de jos a ecranului în timpul unei campanii de rotiri cadou active.

La finalul campaniei de rotiri cadou, jucătorul poate vedea câștigurile totale în partea de jos a ecranului în timpul jocului principal, precum și pe ultimul ecran al campaniei. Jucătorul poate juca rotirile cadou în toate jocurile în care funcționează campania. Odată încheiată campania de rotiri cadou, sunt selectate automat setările pariului și ale valorii nominale/opțiunii de pariu anterioare.

Istoricul ultimelor 10 jocuri


Deschizând **Setările generale** prin butonul  și apăsând butonul de istoric  se va deschide următoarea pagină, pe care sunt enumerate ultimele 10 jocuri. Selectând un joc din listă, se va deschide o pagină cu informații detaliate despre acest joc. Făcând clic pe butonul **Imagine** se va afișa capturi din jocul respectiv.

Notă: **Istoric** se afișează atunci când cel puțin un joc nu a fost jucat în modul demo. Informațiile includ date separate pentru jocul de bază și pentru fiecare rundă suplimentară rezultată din acesta (dacă există), cum ar fi: pariere, rotire gratuită, reluarea rotirii etc.

Parametru	Descriere
ID meci	Număr de identificare a jocului generat automat.
Data și oră	Data și ora jocului selectat,
Valoare nominală	Valoarea nominală a jocului selectat.
Credite	Valoarea pariului în credite.
Pariu	Valoarea pariului în unități monetare.
Rotire Cadou	Indică dacă jocul a fost o rotire cadou.
Câștig Total	Câștigul din toate rundele (din cadrul jocului).
Tip rundă	Tipul runde (rotire, dublare, rotire gratuită, rerotire).
Câștiguri bonus	Suma totală obținută din câștigurile bonus.
Câștiguri linie de plata	Câștigul de linie obținut pentru runda dată.

Accesul la parametrii variabili


Meniul setărilor generale


Se deschide prin apăsarea . Afișează setările de **Sunet**, **Modul de economisire a bateriei**, opțiunea **Rotire rapidă**, opțiunea **Rotire turbo** și **Istoricul** ultimelor 10 jocuri. (***Istoric** se afișează atunci când cel puțin un joc nu a fost jucat în modul demo.) Pentru dispozitivele mobile există o setare suplimentară pentru activarea modului **Mâna stângă**.

Bara de navigare din partea de jos a ecranului cuprinde butoane de acces la **Ajutor**, **Reguli de joc**, precum și la restul setărilor: **Setări pariu** și **Setări Joc automat**.

Setări pariu

Afișează Setările de denominație/Opțiunile de miză (în funcție de opțiunea aleasă de jucător de a juca în

valută sau în credite), Pariul și Liniile de pariere, care se deschid prin apăsarea butonului . Jucătorul poate modifica opțiunea Denominație/Pariu și Pariul, selectând opțiunea preferată. Deoarece jocul are linii

fixe, numărul de linii pe care se pariază nu poate fi schimbat.  arată numărul de linii. Valorile curente ale soldului și pariului jucătorului sunt, de asemenea, afișate în partea de jos a ecranului.


Atingând/dând clic pe **Sold** sau pe câmpul **Câștig/Ultimul câștig** de pe ecranul principal se comută între modul credite sau monedă.


Setările jocului automat

Dând clic pe butonul  accesat prin , deschide setări detaliate de **Joc automat**:

- Oprire la sold mai mic de;
- Oprire la sold mai mare de;
- Oprire la câștiguri peste.
- Număr de jocuri

Făcând clic pe butonul  se vor începe jocurile automate.

Setările de **Joc automat** sunt, de asemenea, configurate prin intermediul butonului  de pe ecranul principal. Apăsarea butonului o dată deschide un meniu vertical în care jucătorul poate selecta numărul de jocuri cu joc automat. Alegerea uneia dintre opțiuni pornește jocurile cu joc automat.

În timpul jocurilor cu joc automat, numărul de jocuri rămase este indicat în butonul **Stop** . Jocurile cu joc automat pot fi oprite în orice moment prin apăsarea butonului **Stop**.



Contents

5 Burning Heart – descrierea jocului

Tabelul de plăți
Linii de plată și reguli

Simboluri și Funcții bonus

Simbolul Wild
Simbolul Scatter
Simbolul Scatter

Funcțiile interfeței cu utilizatorul

Câmpurile și butoanele ecranului principal

Meniuri, moduri și funcții suplimentare

Ecranul pentru selectarea jocurilor
Regulile jocului
Informațiile de ajutor
Pariți
Campanie promoțională de Rotiri Gratuite – Rotiri cadou
Istoricul ultimelor 10 jocuri

Accesul la parametrii variabili

Meniul setărilor generale
Setări pariu
Setări joc automat

RTP: 95.94%

5 Burning Heart – descrierea jocului



5 Burning Heart este un slot video cu 5 linii. Jocul se joacă întotdeauna pe 5 linii fixe.

Tabelul de plăți

Figure	x2	x3	x4	X5
CHERRY	0	10	30	150
LEMON	0	10	30	150
PLUM	0	10	30	150
ORANGE	0	10	30	150
BELL	0	20	40	200
WATERMELON	0	40	120	700
GRAPES	0	40	120	700
SEVEN	10	50	250	5000
STAR (SCATTER)	0	20	0	0
DOLLAR (SCATTER)	0	5	20	100



Linii de plată și reguli



Toate plățile se acordă pentru combinații de simboluri de același fel. Toate plățile se acordă de la stânga la dreapta pe rolele adiacente, pe liniile selectate, începând cu rola din extrema stângă, cu excepția simbolurilor Scatter. Câștigurile Scatter se adaugă câștigurilor de pe liniile de plată. Se plătesc doar câștigurile cele mai mari de pe linia de plată și/sau Scatter. Câștigurile de linie sunt multiplicare cu pariul total plasat pe linia câștigătoare. Câștigurile Scatter sunt multiplicare cu pariul total. Câștigurile simultane de pe liniile de plată diferite sunt însumate. Câștigurile sunt plătite după extinderea simbolului Wild. Jocul este aleatoriu, iar abilitățile și dexteritatea jucătorului nu îi afectează rezultatele.

Simboluri și Funcții bonus

Simbolul Wild

Apare doar pe rolele 2, 3, și 4.



Înlocuiește toate simbolurile de pe rola sa, cu excepția simbolurilor  și .

Simbolul Scatter

Apare oriunde pe toate rolele.



Simbolul Scatter

Apare doar pe rolele 1, 3 și 5.



Funcțiile interfeței cu utilizatorul

Câmpurile și butoanele ecranului principal

Sold – afișează soldul curent al jucătorului.

Câștig – afișează câștigurile acumulate pentru jocul curent.

Ultimul câștig – afișează suma câștigată în ultimul joc jucat.

Apăsând/făcând clic pe **Sold** și pe câmpul **Câștig/Ultimul câștig**, se trece de la modul de credite la cel de unități monetare, jucătorul având posibilitatea de a alege să joace cu credite sau, respectiv, cu unități monetare. Selectarea uneia dintre cele două opțiuni schimbă toate ecranele din joc în care sunt afișate valori - în credite sau, respectiv, în unități monetare. Când se pornește un joc bonus, acesta este jucat în modul selectat de către jucător, care poate fi schimbat când câmpurile **Sold** și **Câștig/Ultimul câștig** îi sunt vizibile jucătorului.

Notă: Setările de mai sus sunt supuse cerințelor jurisdicției în care se joacă jocul și pot lipsi în anumite jurisdicții. În acest caz, jocul și valorile jocului sunt afișate doar în credite sau în valută.

Linie de câștig - afișează mesaje din joc. Atunci când există un câștig, aceasta afișează numărul liniei, combinația câștigătoare și suma câștigată.



Începe un joc nou la valoarea pariului selectat. Ținând apăsat acest buton, se activează modul de Joc rapid pentru un joc continuu la viteză turbo.



Omite animația actuală și trece la următoarea etapă a jocului. Apare în jocurile bonus.



Schimbă viteza de joc. Jucătorul poate alege între viteză normală, viteză rapidă și viteză turbo. Jocurile bonus sunt afișate la viteza lor implicită. Când jocul este încărcat pentru prima dată, este preselectată viteza normală (setare implicită).



Activează oprirea rapidă. Și apăsând/făcând clic pe ecran se activează oprirea rapidă.



Activează modul de Joc automat – jocul este jucat automat pentru un număr selectat de runde.



Selectează valoarea nominală sau opțiunea de pariu, în funcție dacă jucătorul a ales să joace în modul cu valută sau cu credite.



Colectează valoarea câștigătoare în caz de câștig.



Setează valoarea pariului și începe un joc nou. Valorile pariului se schimbă în funcție de valoarea nominală/opțiunea de pariu selectată și de liniile de pariere active. Când jocul este încărcat pentru prima dată, este preselectată cea mai mică valoare a pariului (setare implicită). Apăsând/făcând clic pe acest buton în timpul rotirii rozelor se activează oprirea rapidă. Valoarea de pe buton se schimbă în funcție de opțiunea jucătorului de a juca în bani sau în credite.



Afișează numărul de linii de pariere fixe.



Activează sau dezactivează sunetul jocului.



Deschide Tabelul de plăți (conține plățile jocului, combinațiile câștigătoare și regulile jocului). Plățile sunt afișate în funcție de modul selectat de jucător (valută sau credite) și se schimbă în funcție de pariul selectat de jucător.



Buton pentru selectarea jocului. Când este apăsat, acesta transferă mai întâi câștigurile în câmpul Sold (jocul se încheie) și apoi trece la ecranul pentru selectarea jocurilor.



Deschide setările detaliate ale jocului: Setările pariului, setările generale și setările jocului automat, precum și regulile jocului și informațiile de ajutor pe dispozitivele mobile. Pe desktop, acest buton deschide setările generale.



Se iese din setările jocului și se revine la joc.


Și numele jocului, ID-ul jocului și ora exactă sunt afișate în joc. Poziția acestora depinde de modul ales de jucător – modul desktop, mobil panoramă sau mobil portret.

Alternative pentru tastatură în versiunea desktop

Buton	Alternativă pentru tastatură	Buton	Alternativă pentru tastatură
Ecranul principal		În modul Dublare:	
	Apăsați pe <Spațiu> sau <Enter>		Apăsați pe ↑ (săgeată în sus)
	Apăsați pe <C>, <V>, , <N>, <M>, unde: <C> este pariul cu valoarea cea mai mică <M> este pariul cu valoarea cea mai mare		Apăsați pe ← (săgeată la stânga)
	Apăsați pe <I>		Apăsați pe → (săgeată la dreapta)
	Apăsați pe <S>		Apăsați pe ↓ (săgeată în jos)
	Apăsați pe <H>		
	Apăsați pe ↓ (săgeată în jos)		

Meniuri, moduri și funcții suplimentare

Ecranul pentru selectarea jocurilor

Ecranul pentru selectarea jocurilor este afișat făcând clic pe butonul . Ecranul afișează toate jocurile disponibile cu butoanele de joc corespunzătoare. Făcând clic pe butonul unui joc se deschide jocul respectiv. Sunt afișate următoarele informații pe butoanele jocului:


- Numele jocului;
- Opțiunea de a adăuga/elimina jocul respectiv din **Favorite** (apăsând/făcând clic .

Titlurile de jocuri sunt aranjate în grupuri tematice. Paginile cu grupurile tematice respective pot fi încărcate atingând/făcând clic pe un buton selectat în meniul de navigare din partea de jos a ecranului sau prin intermediul butonului **Vedeți-le pe toate** (+ numărul de jocuri disponibile), care se află în colțul din dreapta sus al câmpului cu titlul grupului.

Următoarele butoane sunt afișate în meniul de navigare aflat în partea de jos a ecranului:

- **Căutare** – deschide o pagină ce conține un câmp de căutare în care jucătorul poate căuta un anumit joc.
- **Sold** – afișează soldul curent al jucătorului.
- **Ceas** – afișează ora curentă a jucătorului.
- **Leșire** – un buton de ieșire din ecranul de selectare a jocului.
- **Setări** – deschide un meniu pentru selectarea limbii, a setărilor (activarea și dezactivarea sunetului) și a ecranului Ajutor.

Regulile jocului

Regulile jocului sunt afișate făcând clic pe butonul . Ecranul afișează combinațiile câștigătoare, plățile jocului și regulile jocului. Plățile sunt afișate în credite sau în unități monetare, în funcție de alegerea jucătorului, și se schimbă în funcție de pariul selectat de jucător.

Informațiile de ajutor

Apăsând butonul  se va afișa ecranul **Ajutor**. Acesta oferă informații detaliate despre joc.



Pariați

Pentru a dubla orice câștig situat în limita maximă specificată în regulile jocului, faceți clic pe butonul  pentru a activa modul **Pariați**.

Activând modul Pariați, se va extrage o carte aleatorie din 4 cărți posibile: as de romb, as de pică, as de treflă și as de inimă. Aceasta este cartea curentă, care va sta întoarsă cu fața în jos în centrul ecranului până când jucătorul va face o alegere. Aceeași carte este întoarsă cu fața în jos în câmpul **Istoric**. Jucătorul alege ROȘU sau NEGRU. Câștigul este dublat (x2) dacă alege corect ROȘU / NEGRU. Dacă nu a ales corect ROȘU / NEGRU, atunci pierde câștigul, iar jocul se încheie. Dublarea nu este posibilă dacă se câștigă un nivel de jackpot progresiv. Jucătorul poate vedea încercările de dublare rămase pe ecran, în câmpul **Încercări de pariere rămase**.

Limita de dublare și numărul maxim de încercări de dublare sunt afișate în tabelul de plăți .

Dacă jucătorul nu vrea să dubleze câștigul, ci să îl colecteze, atunci trebuie să folosească butonul  sau

 sau . Apăsând unul dintre cele două butoane în acest mod, câștigurile sunt transferate în câmpul **Sold**.

Campanie promoțională de Rotiri Gratuite – Rotiri cadou

Toți jucătorii care accesează o campanie de **Rotiri cadou** va primi o notificare la momentul încărcării jocului. Jucătorul are posibilitatea de a accepta sau de a respinge campania de rotiri cadou. Făcând clic pe butonul



, se vor afișa pe ecran informații detaliate despre reguli și alte informații importante referitoare la campania de rotiri cadou.

Rotirile cadou sunt gratuite pentru jucător și se joacă pe un pariu minim cu cea mai mică valoare nominală/opțiune de pariu.

Dacă jucătorul accesează o campanie de rotiri cadou în timpul jocului, pentru a o putea activa, acesta trebuie să redeschidă jocul sau un alt joc dintre cele care participă la campanie. Jucătorul poate primi mai mult de o campanie de rotiri cadou simultan. În acest caz, campaniile de rotiri cadou din cadrul unui joc se activează una după cealaltă, fără a mai fi necesară reîncărcarea jocului. Numărul de rotiri cadou, jucătorii selectați pentru campanie, precum și jocurile care vor participa la campanie sunt stabilite și configurate de către operatorul cazinoului.

În timpul unei campanii de rotiri cadou, jucătorul poate câștiga rotiri gratuite sau alte jocuri bonus, dar și poate juca pentru jackpot. În timpul unei campanii de rotiri cadou, se aplică reguli speciale pentru nivelul de jackpot progresiv - în cazul unei combinații de câștig jackpot, jucătorul primește o valoare fixă.



Câștigurile din Rotirile Cadou sunt adăugate la soldul jucătorului fie după fiecare rundă de rotiri cadou, fie după ultima rotire cadou, în funcție de regulile operatorului.

În timpul unei campanii de rotiri cadou, câștigurile din joc NU POT fi dublate.

Numărul de rotiri cadou rămase este afișat în partea de jos a ecranului în timpul unei campanii de rotiri cadou active.

La finalul campaniei de rotiri cadou, jucătorul poate vedea câștigurile totale în partea de jos a ecranului în timpul jocului principal, precum și pe ultimul ecran al campaniei. Jucătorul poate juca rotirile cadou în toate jocurile în care funcționează campania. Odată încheiată campania de rotiri cadou, sunt selectate automat setările pariului și ale valorii nominale/opțiunii de pariu anterioare.

Istoricul ultimelor 10 jocuri


Deschizând **Setările generale** prin butonul  și apăsând butonul de istoric  se va deschide următoarea pagină, pe care sunt enumerate ultimele 10 jocuri. Selectând un joc din listă, se va deschide o pagină cu informații detaliate despre acest joc. Făcând clic pe butonul **Imagine** se va afișa capturi din jocul respectiv.

Notă: **Istoric** se afișează atunci când cel puțin un joc nu a fost jucat în modul demo. Informațiile includ date separate pentru jocul de bază și pentru fiecare rundă suplimentară rezultată din acesta (dacă există), cum ar fi: pariere, rotire gratuită, reluarea rotirii etc.

Parametru	Descriere
ID meci	Număr de identificare a jocului generat automat.
Data și oră	Data și ora jocului selectat,
Valoare nominală	Valoarea nominală a jocului selectat.
Credite	Valoarea pariului în credite.
Pariu	Valoarea pariului în unități monetare.
Rotire Cadou	Indică dacă jocul a fost o rotire cadou.
Câștig Total	Câștigul din toate rundele (din cadrul jocului).
Tip rundă	Tipul rundei (rotire, dublare, rotire gratuită, rerotire).
Câștiguri bonus	Suma totală obținută din câștigurile bonus.
Câștiguri linie de plata	Câștigul de linie obținut pentru runda dată.

Accesul la parametrii variabili


Meniul setărilor generale

Se deschide prin apăsarea . Afișează setările de **Sunet**, **Modul de economisire a bateriei**, opțiunea **Rotire rapidă**, opțiunea **Rotire turbo** și **Istoricul** ultimelor 10 jocuri. Pentru dispozitivele mobile există o setare suplimentară pentru activarea modului **Mâna stângă**.


Setări pariu

Afișează setările valorii nominale/opțiunilor de pariu (în funcție dacă jucătorul a ales să joace în unități monetare sau în credite), pariul și liniile de pariere. Jucătorul poate schimba valoarea nominală/opțiunea de pariu și pariul selectând opțiunea preferată. În cazul în care jocul nu este cu linii fixe, se poate schimba și numărul de linii pentru pariere. Valorile curente ale soldului jucătorului și pariul pot fi afișate și în partea de jos a ecranului.

Setări joc automat

Setări joc automat se configurează făcând clic pe butonul .

Făcând clic pe acest buton, se deschide un meniu rapid în care jucătorul poate selecta numărul de jocuri automate.

Făcând clic pe butonul  în modul desktop, se deschide un meniu suplimentar cu setări avansate pentru jocurile automate. Pe dispozitivele mobile, meniul de setări avansate este accesat prin intermediul

butonul  și apoi făcând clic pe butonul .

Acest meniu conține următoarele setări suplimentare:

- Oprește la sold mai mic de;
- Oprește la sold mai mare de;
- Oprește la câștiguri peste.

În acest meniu, se poate selecta și numărul de jocuri automate.

Făcând clic pe butonul  se vor începe jocurile automate.

Se va afișa un număr în butonul de **Oprește** , indicând numărul de jocuri automate rămase. Jocurile automate pot fi oprite în orice moment apăsând butonul **Oprește**.



Contents

5 Dazzling Hot – descrierea jocului

Tabelul de plăți
Linii de plată și reguli

Simboluri și Funcții bonus

Simbolul Scatter

Funcțiile interfeței cu utilizatorul

Câmpurile și butoanele ecranului principal

Meniuri, moduri și funcții suplimentare

Ecranul pentru selectarea jocurilor
Regulile jocului
Informațiile de ajutor
Pariți
Campanie promoțională de Rotiri Gratuite – Rotiri cadou
Istoricul ultimelor 10 jocuri

Accesul la parametrii variabili

Meniul setărilor generale
Setări pariu
Setări joc automat

RTP: 95.74%

5 Dazzling Hot – descrierea jocului



5 Dazzling Hot este un slot video cu 5 linii. Jocul se joacă întotdeauna pe 5 linii fixe.

Tabelul de plăți

Figure	x3	x4	x5
CHERRY	20	50	200
LEMON	20	50	200
ORANGE	20	50	200
PLUM	20	50	200
WATERMELON	50	200	500
GRAPES	50	200	500
STAR	2	10	50
SEVEN	100	1000	5000



Linii de plată și reguli

Toate plățile se acordă pentru combinații de simboluri de același fel. Toate plățile se acordă de la stânga la dreapta pe rolele adiacente, pe liniile selectate, începând cu rola din extrema stângă, cu excepția simbolurilor Scatter. Câștigurile Scatter se adaugă câștigurilor de pe liniile de plată. Se plătesc doar câștigurile cele mai mari de pe linia de plată și/sau Scatter. Câștigurile de linie sunt multiplicare cu pariul total plasat pe linia câștigătoare. Câștigurile Scatter sunt multiplicare cu pariul total. Câștigurile simultane de pe liniile de plată diferite sunt însumate. Jocul este aleatoriu, iar abilitățile și dexteritatea jucătorului nu îi afectează rezultatele.

Simboluri și Funcții bonus

Simbolul Scatter



Apare pe toate rolele.

Doar combinațiile de 3, 4 sau 5 simboluri Scatter pe orice poziție de pe ecran sunt câștigătoare.

Funcțiile interfeței cu utilizatorul

Câmpurile și butoanele ecranului principal

Sold – afișează soldul curent al jucătorului.

Câștig – afișează câștigurile acumulate pentru jocul curent.

Ultimul câștig – afișează suma câștigată în ultimul joc jucat.

Apăsând/făcând clic pe **Sold** și pe câmpul **Câștig/Ultimul câștig**, se trece de la modul de credite la cel de unități monetare, jucătorul având posibilitatea de a alege să joace cu credite sau, respectiv, cu unități monetare. Selectarea uneia dintre cele două opțiuni schimbă toate ecranele din joc în care sunt afișate valori - în credite sau, respectiv, în unități monetare. Când se pornește un joc bonus, acesta este jucat în modul selectat de către jucător, care poate fi schimbat când câmpurile **Sold** și **Câștig/Ultimul câștig** îi sunt vizibile jucătorului.

Notă: Setările de mai sus sunt supuse cerințelor jurisdicției în care se joacă jocul și pot lipsi în anumite jurisdicții. În acest caz, jocul și valorile jocului sunt afișate doar în credite sau în valută.

Linie de câștig - afișează mesaje din joc. Atunci când există un câștig, aceasta afișează numărul liniei, combinația câștigătoare și suma câștigată.



Începe un joc nou la valoarea pariului selectat. Ținând apăsat acest buton, se activează modul de Joc rapid pentru un joc continuu la viteză turbo.



Omite animația actuală și trece la următoarea etapă a jocului. Apare în jocurile bonus.



Schimbă viteza de joc. Jucătorul poate alege între viteză normală, viteză rapidă și viteză turbo. Jocurile bonus sunt afișate la viteza lor implicită. Când jocul este încărcat pentru prima dată, este preselectată viteza normală (setare implicită).



Activează oprirea rapidă. Și apăsând/făcând clic pe ecran se activează oprirea rapidă.



Activează modul de Joc automat – jocul este jucat automat pentru un număr selectat de runde.



Selectează valoarea nominală sau opțiunea de pariu, în funcție dacă jucătorul a ales să joace în modul cu valută sau cu credite.



Colectează valoarea câștigătoare în caz de câștig.



Setează valoarea pariului și începe un joc nou. Valorile pariului se schimbă în funcție de valoarea nominală/opțiunea de pariu selectată și de liniile de pariere active. Când jocul este încărcat pentru prima dată, este preselectată cea mai mică valoare a pariului (setare implicită). Apăsând/făcând clic pe acest buton în timpul rotirii rozelor se activează oprirea rapidă. Valoarea de pe buton se schimbă în funcție de opțiunea jucătorului de a juca în bani sau în credite.



Afișează numărul de linii de pariere fixe.



Activează sau dezactivează sunetul jocului.



Deschide Tabelul de plăți (conține plățile jocului, combinațiile câștigătoare și regulile jocului). Plățile sunt afișate în funcție de modul selectat de jucător (valută sau credite) și se schimbă în funcție de pariul selectat de jucător.



Buton pentru selectarea jocului. Când este apăsat, acesta transferă mai întâi câștigurile în câmpul Sold (jocul se încheie) și apoi trece la ecranul pentru selectarea jocurilor.



Deschide setările detaliate ale jocului: Setările pariului, setările generale și setările jocului automat, precum și regulile jocului și informațiile de ajutor pe dispozitivele mobile. Pe desktop, acest buton deschide setările generale.



Se iese din setările jocului și se revine la joc.


Și numele jocului, ID-ul jocului și ora exactă sunt afișate în joc. Poziția acestora depinde de modul ales de jucător – modul desktop, mobil panoramă sau mobil portret.

Alternative pentru tastatură în versiunea desktop

Buton	Alternativă pentru tastatură	Buton	Alternativă pentru tastatură
Ecranul principal		În modul Dublare:	
	Apăsați pe <Spațiu> sau <Enter>		Apăsați pe ↑ (săgeată în sus)
	Apăsați pe <C>, <V>, , <N>, <M>, unde: <C> este pariul cu valoarea cea mai mică <M> este pariul cu valoarea cea mai mare		Apăsați pe ← (săgeată la stânga)
	Apăsați pe <I>		Apăsați pe → (săgeată la dreapta)
	Apăsați pe <S>		Apăsați pe ↓ (săgeată în jos)
	Apăsați pe <H>		
	Apăsați pe ↓ (săgeată în jos)		

Meniuri, moduri și funcții suplimentare

Ecranul pentru selectarea jocurilor

Ecranul pentru selectarea jocurilor este afișat făcând clic pe butonul . Ecranul afișează toate jocurile disponibile cu butoanele de joc corespunzătoare. Făcând clic pe butonul unui joc se deschide jocul respectiv. Sunt afișate următoarele informații pe butoanele jocului:


- Numele jocului;
- Opțiunea de a adăuga/elimina jocul respectiv din **Favorite** (apăsând/făcând clic .

Titlurile de jocuri sunt aranjate în grupuri tematice. Paginile cu grupurile tematice respective pot fi încărcate atingând/făcând clic pe un buton selectat în meniul de navigare din partea de jos a ecranului sau prin intermediul butonului **Vedeți-le pe toate** (+ numărul de jocuri disponibile), care se află în colțul din dreapta sus al câmpului cu titlul grupului.

Următoarele butoane sunt afișate în meniul de navigare aflat în partea de jos a ecranului:

- **Căutare** – deschide o pagină ce conține un câmp de căutare în care jucătorul poate căuta un anumit joc.
- **Sold** – afișează soldul curent al jucătorului.
- **Ceas** – afișează ora curentă a jucătorului.
- **Leșire** – un buton de ieșire din ecranul de selectare a jocului.
- **Setări** – deschide un meniu pentru selectarea limbii, a setărilor (activarea și dezactivarea sunetului) și a ecranului Ajutor.

Regulile jocului

Regulile jocului sunt afișate făcând clic pe butonul . Ecranul afișează combinațiile câștigătoare, plățile jocului și regulile jocului. Plățile sunt afișate în credite sau în unități monetare, în funcție de alegerea jucătorului, și se schimbă în funcție de pariul selectat de jucător.

Informațiile de ajutor

Apăsând butonul  se va afișa ecranul **Ajutor**. Acesta oferă informații detaliate despre joc.



Pariați

Pentru a dubla orice câștig situat în limita maximă specificată în regulile jocului, faceți clic pe butonul  pentru a activa modul **Pariați**.

Activând modul Pariați, se va extrage o carte aleatorie din 4 cărți posibile: as de romb, as de pică, as de treflă și as de inimă. Aceasta este cartea curentă, care va sta întoarsă cu fața în jos în centrul ecranului până când jucătorul va face o alegere. Aceeași carte este întoarsă cu fața în jos în câmpul **Istoric**. Jucătorul alege ROȘU sau NEGRU. Câștigul este dublat (x2) dacă alege corect ROȘU / NEGRU. Dacă nu a ales corect ROȘU / NEGRU, atunci pierde câștigul, iar jocul se încheie. Dublarea nu este posibilă dacă se câștigă un nivel de jackpot progresiv. Jucătorul poate vedea încercările de dublare rămase pe ecran, în câmpul **Încercări de pariare rămase**.

Limita de dublare și numărul maxim de încercări de dublare sunt afișate în tabelul de plăți .

Dacă jucătorul nu vrea să dubleze câștigul, ci să îl colecteze, atunci trebuie să folosească butonul  sau

 sau . Apăsând unul dintre cele două butoane în acest mod, câștigurile sunt transferate în câmpul **Sold**.

Campanie promoțională de Rotiri Gratuite – Rotiri cadou

Toți jucătorii care accesează o campanie de **Rotiri cadou** va primi o notificare la momentul încărcării jocului. Jucătorul are posibilitatea de a accepta sau de a respinge campania de rotiri cadou. Făcând clic pe butonul



, se vor afișa pe ecran informații detaliate despre reguli și alte informații importante referitoare la campania de rotiri cadou.

Rotirile cadou sunt gratuite pentru jucător și se joacă pe un pariu minim cu cea mai mică valoare nominală/opțiune de pariu.

Dacă jucătorul accesează o campanie de rotiri cadou în timpul jocului, pentru a o putea activa, acesta trebuie să redeschidă jocul sau un alt joc dintre cele care participă la campanie. Jucătorul poate primi mai mult de o campanie de rotiri cadou simultan. În acest caz, campaniile de rotiri cadou din cadrul unui joc se activează una după cealaltă, fără a mai fi necesară reîncărcarea jocului. Numărul de rotiri cadou, jucătorii selectați pentru campanie, precum și jocurile care vor participa la campanie sunt stabilite și configurate de către operatorul cazinoului.

În timpul unei campanii de rotiri cadou, jucătorul poate câștiga rotiri gratuite sau alte jocuri bonus, dar și poate juca pentru jackpot. În timpul unei campanii de rotiri cadou, se aplică reguli speciale pentru nivelul de jackpot progresiv - în cazul unei combinații de câștig jackpot, jucătorul primește o valoare fixă.



Câștigurile din Rotirile Cadou sunt adăugate la soldul jucătorului fie după fiecare rundă de rotiri cadou, fie după ultima rotire cadou, în funcție de regulile operatorului.

În timpul unei campanii de rotiri cadou, câștigurile din joc NU POT fi dublate.

Numărul de rotiri cadou rămase este afișat în partea de jos a ecranului în timpul unei campanii de rotiri cadou active.

La finalul campaniei de rotiri cadou, jucătorul poate vedea câștigurile totale în partea de jos a ecranului în timpul jocului principal, precum și pe ultimul ecran al campaniei. Jucătorul poate juca rotirile cadou în toate jocurile în care funcționează campania. Odată încheiată campania de rotiri cadou, sunt selectate automat setările pariului și ale valorii nominale/opțiunii de pariu anterioare.

Istoricul ultimelor 10 jocuri


Deschizând **Setările generale** prin butonul  și apăsând butonul de istoric  se va deschide următoarea pagină, pe care sunt enumerate ultimele 10 jocuri. Selectând un joc din listă, se va deschide o pagină cu informații detaliate despre acest joc. Făcând clic pe butonul **Imagine** se va afișa capturi din jocul respectiv.

Notă: **Istoric** se afișează atunci când cel puțin un joc nu a fost jucat în modul demo. Informațiile includ date separate pentru jocul de bază și pentru fiecare rundă suplimentară rezultată din acesta (dacă există), cum ar fi: pariere, rotire gratuită, reluarea rotirii etc.

Parametru	Descriere
ID meci	Număr de identificare a jocului generat automat.
Data și oră	Data și ora jocului selectat,
Valoare nominală	Valoarea nominală a jocului selectat.
Credite	Valoarea pariului în credite.
Pariu	Valoarea pariului în unități monetare.
Rotire Cadou	Indică dacă jocul a fost o rotire cadou.
Câștig Total	Câștigul din toate rundele (din cadrul jocului).
Tip rundă	Tipul runde (rotire, dublare, rotire gratuită, rerotire).
Câștiguri bonus	Suma totală obținută din câștigurile bonus.
Câștiguri linie de plata	Câștigul de linie obținut pentru runda dată.

Accesul la parametrii variabili


Meniul setărilor generale

Se deschide prin apăsarea . Afișează setările de **Sunet**, **Modul de economisire a bateriei**, opțiunea **Rotire rapidă**, opțiunea **Rotire turbo** și **Istoricul** ultimelor 10 jocuri. Pentru dispozitivele mobile există o setare suplimentară pentru activarea modului **Mâna stângă**.


Setări pariu

Afișează setările valorii nominale/opțiunilor de pariu (în funcție dacă jucătorul a ales să joace în unități monetare sau în credite), pariul și liniile de pariere. Jucătorul poate schimba valoarea nominală/opțiunea de pariu și pariul selectând opțiunea preferată. În cazul în care jocul nu este cu linii fixe, se poate schimba și numărul de linii pentru pariere. Valorile curente ale soldului jucătorului și pariul pot fi afișate și în partea de jos a ecranului.

Setări joc automat

Setări joc automat se configurează făcând clic pe butonul .

Făcând clic pe acest buton, se deschide un meniu rapid în care jucătorul poate selecta numărul de jocuri automate.

Făcând clic pe butonul  în modul desktop, se deschide un meniu suplimentar cu setări avansate pentru jocurile automate. Pe dispozitivele mobile, meniul de setări avansate este accesat prin intermediul

butonul  și apoi făcând clic pe butonul .

Acest meniu conține următoarele setări suplimentare:

- Oprește la sold mai mic de;
- Oprește la sold mai mare de;
- Oprește la câștiguri peste.

În acest meniu, se poate selecta și numărul de jocuri automate.

Făcând clic pe butonul  se vor începe jocurile automate.

Se va afișa un număr în butonul de **Oprește** , indicând numărul de jocuri automate rămase. Jocurile automate pot fi oprite în orice moment apăsând butonul **Oprește**.



Contents

10 Burning Heart – descrierea jocului

Tabelul de plăți
Linii de plată și reguli

Simboluri și Funcții bonus

Simbolul Wild
Simbolul Scatter
Simbolul Scatter

Funcțiile interfeței cu utilizatorul

Câmpurile și butoanele ecranului principal

Meniuri, moduri și funcții suplimentare

Ecranul pentru selectarea jocurilor
Regulile jocului
Informațiile de ajutor
Pariți
Campanie promoțională de Rotiri Gratuite – Rotiri cadou
Istoricul ultimelor 10 jocuri

Accesul la parametrii variabili

Meniul setărilor generale
Setări pariu
Setări joc automat

RTP: 95.94%

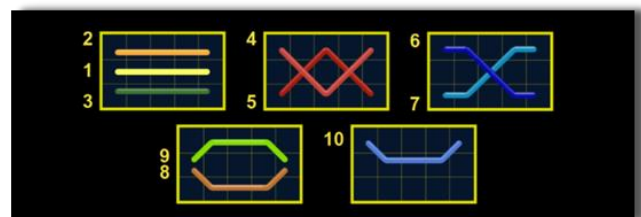
10 Burning Heart – descrierea jocului



10 Burning Heart este un slot video cu 10 linii. Jocul se joacă întotdeauna pe 10 linii fixe.

Tabelul de plăți

Figure	x2	x3	x4	X5
CHERRY	0	10	30	150
LEMON	0	10	30	150
PLUM	0	10	30	150
ORANGE	0	10	30	150
BELL	0	20	40	200
WATERMELON	0	40	120	700
GRAPES	0	40	120	700
SEVEN	10	50	250	5000
STAR (SCATTER)	0	20	0	0
DOLLAR (SCATTER)	0	5	20	100



Linii de plată și reguli



Toate plățile se acordă pentru combinații de simboluri de același fel. Toate plățile se acordă de la stânga la dreapta pe rolele adiacente, pe liniile selectate, începând cu rola din extrema stângă, cu excepția simbolurilor Scatter. Câștigurile Scatter se adaugă câștigurilor de pe liniile de plată. Se plătesc doar câștigurile cele mai mari de pe linia de plată și/sau Scatter. Câștigurile de linie sunt multiplicare cu pariul total plasat pe linia câștigătoare. Câștigurile Scatter sunt multiplicare cu pariul total. Câștigurile simultane de pe liniile de plată diferite sunt însumate. Câștigurile sunt plătite după extinderea simbolului Wild. Jocul este aleatoriu, iar abilitățile și dexteritatea jucătorului nu îi afectează rezultatele.

Simboluri și Funcții bonus

Simbolul Wild

Apare doar pe rolele 2, 3, și 4.



Înlocuiește toate simbolurile de pe rola sa, cu excepția simbolurilor  și .

Simbolul Scatter

Apare oriunde pe toate rolele.



Simbolul Scatter

Apare doar pe rolele 1, 3 și 5.



Funcțiile interfeței cu utilizatorul

Câmpurile și butoanele ecranului principal

Sold – afișează soldul curent al jucătorului.

Câștig – afișează câștigurile acumulate pentru jocul curent.

Ultimul câștig – afișează suma câștigată în ultimul joc jucat.

Apăsând/făcând clic pe **Sold** și pe câmpul **Câștig/Ultimul câștig**, se trece de la modul de credite la cel de unități monetare, jucătorul având posibilitatea de a alege să joace cu credite sau, respectiv, cu unități monetare. Selectarea uneia dintre cele două opțiuni schimbă toate ecranele din joc în care sunt afișate valori - în credite sau, respectiv, în unități monetare. Când se pornește un joc bonus, acesta este jucat în modul selectat de către jucător, care poate fi schimbat când câmpurile **Sold** și **Câștig/Ultimul câștig** îi sunt vizibile jucătorului.

Notă: Setările de mai sus sunt supuse cerințelor jurisdicției în care se joacă jocul și pot lipsi în anumite jurisdicții. În acest caz, jocul și valorile jocului sunt afișate doar în credite sau în valută.

Linie de câștig - afișează mesaje din joc. Atunci când există un câștig, aceasta afișează numărul liniei, combinația câștigătoare și suma câștigată.



Începe un joc nou la valoarea pariului selectat. Ținând apăsat acest buton, se activează modul de Joc rapid pentru un joc continuu la viteză turbo.



Omite animația actuală și trece la următoarea etapă a jocului. Apare în jocurile bonus.



Schimbă viteza de joc. Jucătorul poate alege între viteză normală, viteză rapidă și viteză turbo. Jocurile bonus sunt afișate la viteza lor implicită. Când jocul este încărcat pentru prima dată, este preselectată viteza normală (setare implicită).



Activează oprirea rapidă. Și apăsând/făcând clic pe ecran se activează oprirea rapidă.



Activează modul de Joc automat – jocul este jucat automat pentru un număr selectat de runde.



Selectează valoarea nominală sau opțiunea de pariu, în funcție dacă jucătorul a ales să joace în modul cu valută sau cu credite.



Colectează valoarea câștigătoare în caz de câștig.



Setează valoarea pariului și începe un joc nou. Valorile pariului se schimbă în funcție de valoarea nominală/opțiunea de pariu selectată și de liniile de pariere active. Când jocul este încărcat pentru prima dată, este preselectată cea mai mică valoare a pariului (setare implicită). Apăsând/făcând clic pe acest buton în timpul rotirii rozelor se activează oprirea rapidă. Valoarea de pe buton se schimbă în funcție de opțiunea jucătorului de a juca în bani sau în credite.



Afișează numărul de linii de pariere fixe.



Activează sau dezactivează sunetul jocului.



Deschide Tabelul de plăți (conține plățile jocului, combinațiile câștigătoare și regulile jocului). Plățile sunt afișate în funcție de modul selectat de jucător (valută sau credite) și se schimbă în funcție de pariul selectat de jucător.



Buton pentru selectarea jocului. Când este apăsat, acesta transferă mai întâi câștigurile în câmpul Sold (jocul se încheie) și apoi trece la ecranul pentru selectarea jocurilor.



Deschide setările detaliate ale jocului: Setările pariului, setările generale și setările jocului automat, precum și regulile jocului și informațiile de ajutor pe dispozitivele mobile. Pe desktop, acest buton deschide setările generale.



Se iese din setările jocului și se revine la joc.


Și numele jocului, ID-ul jocului și ora exactă sunt afișate în joc. Poziția acestora depinde de modul ales de jucător – modul desktop, mobil panoramă sau mobil portret.

Alternative pentru tastatură în versiunea desktop

Buton	Alternativă pentru tastatură	Buton	Alternativă pentru tastatură
Ecranul principal		În modul Dublare:	
	Apăsați pe <Spațiu> sau <Enter>		Apăsați pe ↑ (săgeată în sus)
	Apăsați pe <C>, <V>, , <N>, <M>, unde: <C> este pariul cu valoarea cea mai mică <M> este pariul cu valoarea cea mai mare		Apăsați pe ← (săgeată la stânga)
	Apăsați pe <I>		Apăsați pe → (săgeată la dreapta)
	Apăsați pe <S>		Apăsați pe ↓ (săgeată în jos)
	Apăsați pe <H>		
	Apăsați pe ↓ (săgeată în jos)		

Meniuri, moduri și funcții suplimentare

Ecranul pentru selectarea jocurilor

Ecranul pentru selectarea jocurilor este afișat făcând clic pe butonul . Ecranul afișează toate jocurile disponibile cu butoanele de joc corespunzătoare. Făcând clic pe butonul unui joc se deschide jocul respectiv. Sunt afișate următoarele informații pe butoanele jocului:


- Numele jocului;
- Opțiunea de a adăuga/elimina jocul respectiv din **Favorite** (apăsând/făcând clic .

Titlurile de jocuri sunt aranjate în grupuri tematice. Paginile cu grupurile tematice respective pot fi încărcate atingând/făcând clic pe un buton selectat în meniul de navigare din partea de jos a ecranului sau prin intermediul butonului **Vedeți-le pe toate** (+ numărul de jocuri disponibile), care se află în colțul din dreapta sus al câmpului cu titlul grupului.

Următoarele butoane sunt afișate în meniul de navigare aflat în partea de jos a ecranului:

- **Căutare** – deschide o pagină ce conține un câmp de căutare în care jucătorul poate căuta un anumit joc.
- **Sold** – afișează soldul curent al jucătorului.
- **Ceas** – afișează ora curentă a jucătorului.
- **Leșire** – un buton de ieșire din ecranul de selectare a jocului.
- **Setări** – deschide un meniu pentru selectarea limbii, a setărilor (activarea și dezactivarea sunetului) și a ecranului Ajutor.

Regulile jocului

Regulile jocului sunt afișate făcând clic pe butonul . Ecranul afișează combinațiile câștigătoare, plățile jocului și regulile jocului. Plățile sunt afișate în credite sau în unități monetare, în funcție de alegerea jucătorului, și se schimbă în funcție de pariul selectat de jucător.

Informațiile de ajutor

Apăsând butonul  se va afișa ecranul **Ajutor**. Acesta oferă informații detaliate despre joc.



Pariți

Pentru a dubla orice câștig situat în limita maximă specificată în regulile jocului, faceți clic pe butonul  pentru a activa modul **Pariți**.

Activând modul Pariți, se va extrage o carte aleatorie din 4 cărți posibile: as de romb, as de pică, as de treflă și as de inimă. Aceasta este cartea curentă, care va sta întoarsă cu fața în jos în centrul ecranului până când jucătorul va face o alegere. Aceeași carte este întoarsă cu fața în jos în câmpul **Istoric**. Jucătorul alege ROȘU sau NEGRU. Câștigul este dublat (x2) dacă alege corect ROȘU / NEGRU. Dacă nu a ales corect ROȘU / NEGRU, atunci pierde câștigul, iar jocul se încheie. Dublarea nu este posibilă dacă se câștigă un nivel de jackpot progresiv. Jucătorul poate vedea încercările de dublare rămase pe ecran, în câmpul **Încercări de pariare rămase**.

Limita de dublare și numărul maxim de încercări de dublare sunt afișate în tabelul de plăți .

Dacă jucătorul nu vrea să dubleze câștigul, ci să îl colecteze, atunci trebuie să folosească butonul  sau

 sau . Apăsând unul dintre cele două butoane în acest mod, câștigurile sunt transferate în câmpul **Sold**.

Campanie promoțională de Rotiri Gratuite – Rotiri cadou

Toți jucătorii care accesează o campanie de **Rotiri cadou** va primi o notificare la momentul încărcării jocului. Jucătorul are posibilitatea de a accepta sau de a respinge campania de rotiri cadou. Făcând clic pe butonul



, se vor afișa pe ecran informații detaliate despre reguli și alte informații importante referitoare la campania de rotiri cadou.

Rotirile cadou sunt gratuite pentru jucător și se joacă pe un pariu minim cu cea mai mică valoare nominală/opțiune de pariu.

Dacă jucătorul accesează o campanie de rotiri cadou în timpul jocului, pentru a o putea activa, acesta trebuie să redeschidă jocul sau un alt joc dintre cele care participă la campanie. Jucătorul poate primi mai mult de o campanie de rotiri cadou simultan. În acest caz, campaniile de rotiri cadou din cadrul unui joc se activează una după cealaltă, fără a mai fi necesară reîncărcarea jocului. Numărul de rotiri cadou, jucătorii selectați pentru campanie, precum și jocurile care vor participa la campanie sunt stabilite și configurate de către operatorul cazinoului.

În timpul unei campanii de rotiri cadou, jucătorul poate câștiga rotiri gratuite sau alte jocuri bonus, dar și poate juca pentru jackpot. În timpul unei campanii de rotiri cadou, se aplică reguli speciale pentru nivelul de jackpot progresiv - în cazul unei combinații de câștig jackpot, jucătorul primește o valoare fixă.



Câștigurile din Rotirile Cadou sunt adăugate la soldul jucătorului fie după fiecare rundă de rotiri cadou, fie după ultima rotire cadou, în funcție de regulile operatorului.

În timpul unei campanii de rotiri cadou, câștigurile din joc NU POT fi dublate.

Numărul de rotiri cadou rămase este afișat în partea de jos a ecranului în timpul unei campanii de rotiri cadou active.

La finalul campaniei de rotiri cadou, jucătorul poate vedea câștigurile totale în partea de jos a ecranului în timpul jocului principal, precum și pe ultimul ecran al campaniei. Jucătorul poate juca rotirile cadou în toate jocurile în care funcționează campania. Odată încheiată campania de rotiri cadou, sunt selectate automat setările pariului și ale valorii nominale/opțiunii de pariu anterioare.

Istoricul ultimelor 10 jocuri


Deschizând **Setările generale** prin butonul  și apăsând butonul de istoric  se va deschide următoarea pagină, pe care sunt enumerate ultimele 10 jocuri. Selectând un joc din listă, se va deschide o pagină cu informații detaliate despre acest joc. Făcând clic pe butonul **Imagine** se va afișa capturi din jocul respectiv.

Notă: **Istoric** se afișează atunci când cel puțin un joc nu a fost jucat în modul demo. Informațiile includ date separate pentru jocul de bază și pentru fiecare rundă suplimentară rezultată din acesta (dacă există), cum ar fi: pariere, rotire gratuită, reluarea rotirii etc.

Parametru	Descriere
ID meci	Număr de identificare a jocului generat automat.
Data și oră	Data și ora jocului selectat,
Valoare nominală	Valoarea nominală a jocului selectat.
Credite	Valoarea pariului în credite.
Pariu	Valoarea pariului în unități monetare.
Rotire Cadou	Indică dacă jocul a fost o rotire cadou.
Câștig Total	Câștigul din toate rundele (din cadrul jocului).
Tip rundă	Tipul runde (rotire, dublare, rotire gratuită, rerotire).
Câștiguri bonus	Suma totală obținută din câștigurile bonus.
Câștiguri linie de plata	Câștigul de linie obținut pentru runda dată.

Accesul la parametrii variabili


Meniul setărilor generale

Se deschide prin apăsarea . Afișează setările de **Sunet**, **Modul de economisire a bateriei**, opțiunea **Rotire rapidă**, opțiunea **Rotire turbo** și **Istoricul** ultimelor 10 jocuri. Pentru dispozitivele mobile există o setare suplimentară pentru activarea modului **Mâna stângă**.




Setări pariu

Afișează setările valorii nominale/opțiunilor de pariu (în funcție dacă jucătorul a ales să joace în unități monetare sau în credite), pariul și liniile de pariere. Jucătorul poate schimba valoarea nominală/opțiunea de pariu și pariul selectând opțiunea preferată. În cazul în care jocul nu este cu linii fixe, se poate schimba și numărul de linii pentru pariere. Valorile curente ale soldului jucătorului și pariul pot fi afișate și în partea de jos a ecranului.

Setări joc automat

Setări joc automat se configurează făcând clic pe butonul .

Făcând clic pe acest buton, se deschide un meniu rapid în care jucătorul poate selecta numărul de jocuri automate.

Făcând clic pe butonul  în modul desktop, se deschide un meniu suplimentar cu setări avansate pentru jocurile automate. Pe dispozitivele mobile, meniul de setări avansate este accesat prin intermediul butonul  și apoi făcând clic pe butonul .

Acest meniu conține următoarele setări suplimentare:

- Oprește la sold mai mic de;
- Oprește la sold mai mare de;
- Oprește la câștiguri peste.

În acest meniu, se poate selecta și numărul de jocuri automate.

Făcând clic pe butonul  se vor începe jocurile automate.

Se va afișa un număr în butonul de **Oprește** , indicând numărul de jocuri automate rămase. Jocurile automate pot fi oprite în orice moment apăsând butonul **Oprește**.

Contents

10 Crystal Wish – descrierea jocului

- Tabelul de plăți
- Linii de plată și reguli

Simboluri și Funcții bonus

- Simbolul Wild
- Funcția Reluarea rotirii

Funcțiile interfeței cu utilizatorul

Câmpurile și butoanele ecranului principal

Meniuri, moduri și funcții suplimentare

- Ecranul pentru selectarea jocurilor
- Regulile jocului
- Informațiile de ajutor
- Pariați
- Campanie promoțională de Rotiri Gratuite – Rotiri cadou
- Istoricul ultimelor 10 jocuri

Accesul la parametrii variabili

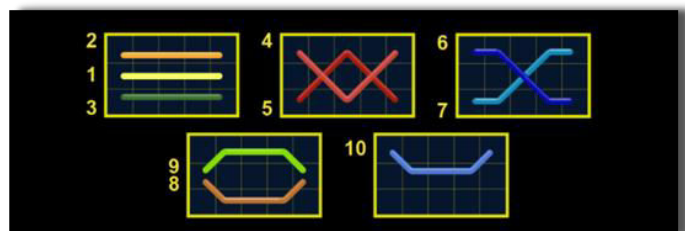
- Meniul setărilor generale
- Setări pariu
- Setări joc automat

10 Crystal Wish – descrierea jocului



10 Crystal Wish este un slot video cu 10 linii. Jocul se joacă întotdeauna pe 10 linii fixe.

Figure	x3	x4	x5
YELLOW GEM	5	10	25
PURPLE GEM	5	10	25
BLUE GEM	10	20	40
RED GEM	10	20	50
DIAMOND	10	25	60
BELL	25	60	120
SEVEN	50	200	350



Tabelul de plăți

Linii de plată și reguli

Toate plățile se acordă pentru combinații de simboluri de același fel. Toate plățile se fac de la stânga la dreapta și de la dreapta la stânga pe role adiacente, iar combinațiile 5 de un fel se plătesc o singură dată. Câștigurile de linie sunt multiplicat cu pariul total plasat pe linia câștigătoare. Câștigurile Scatter sunt multiplicat cu pariul total. Câștigurile sunt plătite după extinderea simbolului Wild. Câștigurile simultane de pe liniile de plată diferite sunt însumate. Jocul este aleatoriu, iar abilitățile și dexteritatea jucătorului nu îi afectează rezultatele.

Simboluri și Funcții bonus

Simbolul Wild





Apare doar pe rolele 2, 3, și 4.


Atunci când apare, se extinde și transformă întreaga rolă în Wild. Menține rola pe care apare și activează o RELUARE A ROTIRII gratuită pentru celelalte role.

Funcția Reluarea rotirii



Când apare pe o rolă,  activează o RELUARE A ROTIRII gratuită.

Toate rolele care includ  rămân pe loc și se acordă o RELUARE A ROTIRII gratuită pentru restul rolelor.

Dacă apare un nou simbol  pe durata RELUĂRII ROTIRII, se acordă o altă RELUARE A ROTIRII. Numărul maxim de reluări ale rotirii pentru un joc normal este de 3. RELUAREA ROTIRII se joacă la multiplicatorul pariului activator.

Funcțiile interfeței cu utilizatorul

Câmpurile și butoanele ecranului principal

Sold - afișează soldul curent al jucătorului.

Câștig - afișează câștigurile acumulate pentru jocul curent.

Ultimul câștig - afișează suma câștigată în ultimul joc jucat.

Apăsând/făcând clic pe **Sold** și pe câmpul **Câștig/Ultimul câștig**, se trece de la modul de credite la cel de unități monetare, jucătorul având posibilitatea de a alege să joace cu credite sau, respectiv, cu unități monetare. Selectarea uneia dintre cele două opțiuni schimbă toate ecranele din joc în care sunt afișate valori - în credite sau, respectiv, în unități monetare. Când se pornește un joc bonus, acesta este jucat în modul selectat de către jucător, care poate fi schimbat când câmpurile **Sold** și **Câștig/Ultimul câștig** îi sunt vizibile jucătorului.

Notă: Setările de mai sus sunt supuse cerințelor jurisdicției în care se joacă jocul și pot lipsi în anumite jurisdicții. În acest caz, jocul și valorile jocului sunt afișate doar în credite sau în valută.

Linie de câștig - afișează mesaje din joc. Atunci când există un câștig, aceasta afișează numărul liniei, combinația câștigătoare și suma câștigată.



Începe un joc nou la valoarea pariului selectat. Ținând apăsat acest buton, se activează modul de Joc rapid pentru un joc continuu la viteză turbo.



Omite animația actuală și trece la următoarea etapă a jocului. Apare în jocurile bonus.



Schimbă viteza de joc. Jucătorul poate alege între viteză normală, viteză rapidă și viteză turbo. Jocurile bonus sunt afișate la viteza lor implicită. Când jocul este încărcat pentru prima dată, este preselectată viteza normală (setare implicită).



Activează oprirea rapidă. Și apăsând/făcând clic pe ecran se activează oprirea rapidă.



Activează modul de Joc automat – jocul este jucat automat pentru un număr selectat de runde.



Selectează valoarea nominală sau opțiunea de pariu, în funcție dacă jucătorul a ales să joace în modul cu valută sau cu credite.



Colectează valoarea câștigătoare în caz de câștig.



Setează valoarea pariului și începe un joc nou. Valorile pariului se schimbă în funcție de valoarea nominală/opțiunea de pariu selectată și de liniile de pariare active. Când jocul este încărcat pentru prima dată, este preselectată cea mai mică valoare a pariului (setare implicită). Apăsând/făcând clic pe acest buton în timpul rotirii rolelor se activează oprirea rapidă. Valoarea de pe buton se schimbă în funcție de opțiunea

jucătorului de a juca în bani sau în credite.



Afișează numărul de linii de pariere fixe.



Activează sau dezactivează sunetul jocului.



Deschide Tabelul de plăți (conține plățile jocului, combinațiile câștigătoare și regulile jocului). Plățile sunt afișate în funcție de modul selectat de jucător (valută sau credite) și se schimbă în funcție de pariul selectat de jucător.



Buton pentru selectarea jocului. Când este apăsat, acesta transferă mai întâi câștigurile în câmpul Sold (jocul se încheie) și apoi trece la ecranul pentru selectarea jocurilor.



Deschide setările detaliate ale jocului: Setările pariului, setările generale și setările jocului automat, precum și regulile jocului și informațiile de ajutor pe dispozitivele mobile. Pe desktop, acest buton deschide setările generale.



Se iese din setările jocului și se revine la joc.


Și numele jocului, ID-ul jocului și ora exactă sunt afișate în joc. Poziția acestora depinde de modul ales de jucător – modul desktop, mobil panoramă sau mobil portret.

Alternative pentru tastatură în versiunea desktop


Buton	Alternativă pentru tastatură	Buton	Alternativă pentru tastatură
Ecranul principal		În modul Dublare:	
	Apăsați pe <Spațiu> sau <Enter>		Apăsați pe ↑ (săgeată în sus)
	Apăsați pe <C>, <V>, , <N>, <M>, unde: <C> este pariul cu valoarea cea mai mică <M> este pariul cu valoarea cea mai mare		Apăsați pe ← (săgeată la stânga)
	Apăsați pe <I>		Apăsați pe → (săgeată la dreapta)
	Apăsați pe <S>		Apăsați pe ↓ (săgeată în jos)
	Apăsați pe <H>		
	Apăsați pe ↓ (săgeată în jos)		

Meniuri, moduri și funcții suplimentare

Ecranul pentru selectarea jocurilor

Ecranul pentru selectarea jocurilor este afișat făcând clic pe butonul . Ecranul afișează toate jocurile disponibile cu butoanele de joc corespunzătoare. Făcând clic pe butonul unui joc se deschide jocul respectiv.

Sunt afișate următoarele informații pe butoanele jocului:


- Numele jocului;
- Opțiunea de a adăuga/elimina jocul respectiv din **Favorite** (apăsând/făcând clic ).

Titlurile de jocuri sunt aranjate în grupuri tematice. Paginile cu grupurile tematice respective pot fi încărcate atingând/făcând clic pe un buton selectat în meniul de navigare din partea de jos a ecranului sau prin intermediul butonului **Vedeți-le pe toate** (+ numărul de jocuri disponibile), care se află în colțul din dreapta sus al câmpului cu titlul grupului.

Următoarele butoane sunt afișate în meniul de navigare aflat în partea de jos a ecranului:

- **Căutare** - deschide o pagină ce conține un câmp de căutare în care jucătorul poate căuta un anumit joc.
- **Sold** - afișează soldul curent al jucătorului.
- **Ceas** - afișează ora curentă a jucătorului.
- **Leșire** - un buton de ieșire din ecranul de selectare a jocului.
- **Setări** - deschide un meniu pentru selectarea limbii, a setărilor (activarea și dezactivarea sunetului) și a ecranului Ajutor.

Regulile jocului


Regulile jocului sunt afișate făcând clic pe butonul . Ecranul afișează combinațiile câștigătoare, plățile jocului și regulile jocului. Plățile sunt afișate în credite sau în unități monetare, în funcție de alegerea jucătorului, și se schimbă în funcție de pariul selectat de jucător.

Informațiile de ajutor


Apăsând butonul  se va afișa ecranul **Ajutor**. Acesta oferă informații detaliate despre joc.




Pariați

Pentru a dubla orice câștig situat în limita maximă specificată în regulile jocului,

faceți clic pe butonul  pentru a activa modul **Pariați**.


Activând modul Pariați, se va extrage o carte aleatorie din 4 cărți posibile: as de romb, as de pică, as de treflă și as de inimă. Aceasta este cartea curentă, care va sta întoarsă cu fața în jos în centrul ecranului până când jucătorul va face o alegere. Aceeași carte este întoarsă cu fața în jos în câmpul **Istoric**. Jucătorul alege ROȘU sau NEGRU. Câștigul este dublat (x2) dacă alege corect ROȘU / NEGRU. Dacă nu a ales corect ROȘU / NEGRU, atunci pierde câștigul, iar jocul se încheie. Dublarea nu este posibilă dacă se câștigă un nivel de jackpot progresiv. Jucătorul poate vedea încercările de dublare rămase pe ecran, în câmpul **Încercări de pariere rămase**.

Limita de dublare și numărul maxim de încercări de dublare sunt afișate în tabelul de plăți  :

Dacă jucătorul nu vrea să dubleze câștigul, ci să îl colecteze, atunci trebuie să folosească butonul  sau  sau . Apăsând unul dintre cele două butoane în acest mod, câștigurile sunt transferate în câmpul **Sold**.

Campanie promoțională de Rotiri Gratuite - Rotiri cadou

Toți jucătorii care accesează o campanie de **Rotiri cadou** va primi o notificare la momentul încărcării jocului. Jucătorul are posibilitatea de a accepta sau de a respinge

campania de rotiri cadou. Făcând clic pe butonul , se vor afișa pe ecran informații detaliate despre reguli și alte informații importante referitoare la campania de rotiri cadou.

Rotirile cadou sunt gratuite pentru jucător și se joacă pe un pariu minim cu cea mai mică valoare nominală/opțiune de pariu.

Dacă jucătorul accesează o campanie de rotiri cadou în timpul jocului, pentru a o putea activa, acesta trebuie să redeschidă jocul sau un alt joc dintre cele care participă la campanie. Jucătorul poate primi mai mult de o campanie de rotiri cadou simultan. În acest caz, campaniile de rotiri cadou din cadrul unui joc se activează una după cealaltă, fără a mai fi necesară reîncărcarea jocului. Numărul de rotiri cadou, jucătorii selectați pentru campanie, precum și jocurile care vor participa la campanie sunt stabilite și configurate de către operatorul cazinoului.

În timpul unei campanii de rotiri cadou, jucătorul poate câștiga rotiri gratuite sau alte jocuri bonus, dar și poate juca pentru jackpot. În timpul unei campanii de rotiri cadou, se aplică reguli speciale pentru nivelul de jackpot progresiv - în cazul unei combinații de câștig jackpot, jucătorul primește o valoare fixă.



Câștigurile din Rotirile Cadou sunt adăugate la soldul jucătorului fie după fiecare rundă de rotiri cadou, fie după ultima rotire cadou, în funcție de regulile operatorului.

În timpul unei campanii de rotiri cadou, câștigurile din joc NU POT fi dublate.

Numărul de rotiri cadou rămase este afișat în partea de jos a ecranului în timpul unei campanii de rotiri cadou active.

La finalul campaniei de rotiri cadou, jucătorul poate vedea câștigurile totale în partea de jos a ecranului în timpul jocului principal, precum și pe ultimul ecran al campaniei. Jucătorul poate juca rotirile cadou în toate jocurile în care funcționează campania. Odată încheiată campania de rotiri cadou, sunt selectate automat setările pariului și ale valorii nominale/opțiunii de pariu anterioare.

Istoricul ultimelor 10 jocuri

Deschizând **Setările generale** prin butonul  și apăsând butonul de istoric  se va deschide următoarea pagină, pe care sunt enumerate ultimele 10 jocuri. Selectând un joc din listă, se va deschide o pagină cu informații detaliate despre acest joc. Făcând clic pe butonul **Imagine** se va afișa capturi din jocul respectiv.


Notă: Istoric se afișează atunci când cel puțin un joc nu a fost jucat în modul demo. Informațiile includ date separate pentru jocul de bază și pentru fiecare rundă suplimentară rezultată din acesta (dacă există), cum ar fi: pariere, rotire gratuită, reluarea rotirii etc.

Parametru	Descriere
ID meci	Număr de identificare a jocului generat automat.
Data și oră	Data și ora jocului selectat,
Valoare nominală	Valoarea nominală a jocului selectat.
Credite	Valoarea pariului în credite.
Pariu	Valoarea pariului în unități monetare.
Rotire Cadou	Indică dacă jocul a fost o rotire cadou.
Câștig Total	Câștigul din toate rundele (din cadrul jocului).
Tip rundă	Tipul rundei (rotire, dublare, rotire gratuită, rerotire).

Câștiguri bonus	Suma totală obținută din câștigurile bonus.
Câștiguri linie de plata	Câștigul de linie obținut pentru runda dată.

Accesul la parametrii variabili

Meniul setărilor generale

Se deschide prin apăsarea . Afișează setările de **Sunet**, **Modul de economisire a bateriei**, opțiunea **Rotire rapidă**, opțiunea **Rotire turbo** și **Istoricul** ultimelor 10 jocuri. Pentru dispozitivele mobile există o setare suplimentară pentru activarea modului **Mâna stângă**.


Setări pariu

Afișează setările valorii nominale/opțiunilor de pariu (în funcție dacă jucătorul a ales să joace în unități monetare sau în credite), pariul și liniile de pariere. Jucătorul poate schimba valoarea nominală/opțiunea de pariu și pariul selectând opțiunea preferată. În cazul în care jocul nu este cu linii fixe, se poate schimba și numărul de linii pentru pariere. Valorile curente ale soldului jucătorului și pariul pot fi afișate și în partea de jos a ecranului.

Setări joc automat

Setări joc automat se configurează făcând clic pe butonul .

Făcând clic pe acest buton, se deschide un meniu rapid în care jucătorul poate selecta numărul de jocuri automate.

Făcând clic pe butonul  în modul desktop, se deschide un meniu suplimentar cu setări avansate pentru jocurile automate. Pe dispozitivele mobile, meniul de setări avansate


este accesat prin intermediul butonul  și apoi făcând clic pe butonul .

Acest meniu conține următoarele setări suplimentare:

- Oprește la sold mai mic de;
- Oprește la sold mai mare de;
- Oprește la câștiguri peste.

În acest meniu, se poate selecta și numărul de jocuri automate.

Făcând clic pe butonul  se vor începe jocurile automate.

Se va afișa un număr în butonul de **Oprește** , indicând numărul de jocuri automate rămase. Jocurile automate pot fi oprite în orice moment apăsând butonul **Oprește**.

Contents

20 Burning Hot – descrierea jocului

- Tabelul de plăți
- Linii de plată și reguli

Simboluri și Funcții bonus

- Simbolul Wild
- Simbolul Scatter
- Simbolul Scatter

Funcțiile interfeței cu utilizatorul

Câmpurile și butoanele ecranului principal

Meniuri, moduri și funcții suplimentare

- Ecranul pentru selectarea jocurilor
- Regulile jocului
- Informațiile de ajutor
- Pariați
- Campanie promoțională de Rotiri Gratuite – Rotiri cadou
- Istoricul ultimelor 10 jocuri

Accesul la parametrii variabili

- Meniul setărilor generale
- Setări pariu
- Setări joc automat

RTP: 95.88%

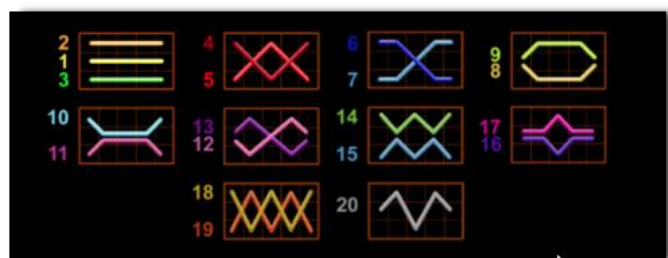
20 Burning Hot – descrierea jocului



20 Burning Hot este un slot video cu 20 linii. Jocul se joacă întotdeauna pe 20 linii fixe.

Tabelul de plăți

Figure	x2	x3	x4	x5
CHERRY	0	10	30	100
LEMON	0	10	30	100
ORANGE	0	10	30	100
PLUM	0	10	30	100
BELL	0	20	50	200
GRAPES	0	40	100	500
MELON	0	40	100	500
SEVEN	10	50	200	3000
STAR (SCATTER)	0	20	0	0
DOLLAR (SCATTER)	0	3	20	100



Linii de plată și reguli

Toate plățile se acordă pentru combinații de simboluri de același fel. Toate plățile se acordă de la stânga la dreapta pe rolele adiacente, pe liniile selectate, începând cu rola din extrema stângă, cu excepția simbolurilor Scatter. Câștigurile Scatter se adaugă câștigurilor de pe liniile de plată. Se plătesc doar câștigurile cele mai mari de pe linia de plată și/sau Scatter. Câștigurile de linie sunt multiplicare cu pariul total plasat pe linia câștigătoare. Câștigurile Scatter sunt multiplicare cu pariul total. Câștigurile simultane de pe liniile de plată diferite sunt însumate. Câștigurile sunt plătite după extinderea simbolului Wild. Jocul este aleatoriu, iar abilitățile și dexteritatea jucătorului nu îi afectează rezultatele.

Simboluri și Funcții bonus

Simbolul Wild



Apare doar pe rolele 2, 3, și 4.

Înlocuiește toate simbolurile de pe rola sa, cu excepția simbolurilor



și



.

Simbolul Scatter



Apare doar pe rolele 1, 3 și 5. Doar combinațiile de 3 simboluri Scatter sunt câștigătoare.

Simbolul Scatter



Apare oriunde pe toate rolele. Doar combinațiile de 3, 4 sau 5 simboluri Scatter pe orice poziție de pe ecran sunt câștigătoare.

Funcțiile interfeței cu utilizatorul

Câmpurile și butoanele ecranului principal

Sold – afișează soldul curent al jucătorului.

Câștig – afișează câștigurile acumulate pentru jocul curent.

Ultimul câștig – afișează suma câștigată în ultimul joc jucat.

Apăsând/făcând clic pe **Sold** și pe câmpul **Câștig/Ultimul câștig**, se trece de la modul de credite la cel de unități monetare, jucătorul având posibilitatea de a alege să joace cu credite sau, respectiv, cu unități monetare. Selectarea uneia dintre cele două opțiuni schimbă toate ecranele din joc în care sunt afișate valori - în credite sau, respectiv, în unități monetare. Când se pornește un joc bonus, acesta este jucat în modul selectat de către jucător, care poate fi schimbat când câmpurile **Sold** și **Câștig/Ultimul câștig** îi sunt vizibile jucătorului.

Notă: Setările de mai sus sunt supuse cerințelor jurisdicției în care se joacă jocul și pot lipsi în anumite jurisdicții. În acest caz, jocul și valorile jocului sunt afișate doar în credite sau în valută.

Linie de câștig - afișează mesaje din joc. Atunci când există un câștig, aceasta afișează numărul liniei, combinația câștigătoare și suma câștigată.



Începe un joc nou la valoarea pariului selectat. Ținând apăsat acest buton, se activează modul de Joc rapid pentru un joc continuu la viteză turbo.



Omite animația actuală și trece la următoarea etapă a jocului. Apare în jocurile bonus.



Schimbă viteza de joc. Jucătorul poate alege între viteză normală, viteză rapidă și viteză turbo. Jocurile bonus sunt afișate la viteza lor implicită. Când jocul este încărcat pentru prima dată, este preselectată viteza normală (setare implicită).



Activează oprirea rapidă. Și apăsând/făcând clic pe ecran se activează oprirea rapidă.



Activează modul de Joc automat – jocul este jucat automat pentru un număr selectat de runde.



Selectează valoarea nominală sau opțiunea de pariu, în funcție dacă jucătorul a ales să joace în modul cu valută sau cu credite.



Colectează valoarea câștigătoare în caz de câștig.



Setează valoarea pariului și începe un joc nou. Valorile pariului se schimbă în funcție de valoarea nominală/opțiunea de pariu selectată și de liniile de pariere active. Când jocul este încărcat pentru prima dată, este preselectată cea mai mică valoare a pariului (setare implicită). Apăsând/făcând clic pe acest buton în timpul rotirii rozelor se activează oprirea rapidă. Valoarea de pe buton se schimbă în funcție de opțiunea jucătorului de a juca în bani sau în credite.



Afișează numărul de linii de pariere fixe.



Activează sau dezactivează sunetul jocului.



Deschide Tabelul de plăți (conține plățile jocului, combinațiile câștigătoare și regulile jocului). Plățile sunt afișate în funcție de modul selectat de jucător (valută sau credite) și se schimbă în funcție de pariul selectat de jucător.



Buton pentru selectarea jocului. Când este apăsat, acesta transferă mai întâi câștigurile în câmpul Sold (jocul se încheie) și apoi trece la ecranul pentru selectarea jocurilor.



Deschide setările detaliate ale jocului: Setările pariului, setările generale și setările jocului automat, precum și regulile jocului și informațiile de ajutor pe dispozitivele mobile. Pe desktop, acest buton deschide setările generale.



Se iese din setările jocului și se revine la joc.


Și numele jocului, ID-ul jocului și ora exactă sunt afișate în joc. Poziția acestora depinde de modul ales de jucător – modul desktop, mobil panoramă sau mobil portret.

Alternative pentru tastatură în versiunea desktop

Buton	Alternativă pentru tastatură	Buton	Alternativă pentru tastatură
Ecranul principal		În modul Dublare:	
	Apăsați pe <Spațiu> sau <Enter>		Apăsați pe ↑ (săgeată în sus)
	Apăsați pe <C>, <V>, , <N>, <M>, unde: <C> este pariul cu valoarea cea mai mică <M> este pariul cu valoarea cea mai mare		Apăsați pe ← (săgeată la stânga)
	Apăsați pe <I>		Apăsați pe → (săgeată la dreapta)
	Apăsați pe <S>		Apăsați pe ↓ (săgeată în jos)
	Apăsați pe <H>		
	Apăsați pe ↓ (săgeată în jos)		

Meniuri, moduri și funcții suplimentare

Ecranul pentru selectarea jocurilor

Ecranul pentru selectarea jocurilor este afișat făcând clic pe butonul . Ecranul afișează toate jocurile disponibile cu butoanele de joc corespunzătoare. Făcând clic pe butonul unui joc se deschide jocul respectiv. Sunt afișate următoarele informații pe butoanele jocului:


- Numele jocului;
- Opțiunea de a adăuga/elimina jocul respectiv din **Favorite** (apăsând/făcând clic .

Titlurile de jocuri sunt aranjate în grupuri tematice. Paginile cu grupurile tematice respective pot fi încărcate atingând/făcând clic pe un buton selectat în meniul de navigare din partea de jos a ecranului sau prin intermediul butonului **Vedeți-le pe toate** (+ numărul de jocuri disponibile), care se află în colțul din dreapta sus al câmpului cu titlul grupului.

Următoarele butoane sunt afișate în meniul de navigare aflat în partea de jos a ecranului:

- **Căutare** – deschide o pagină ce conține un câmp de căutare în care jucătorul poate căuta un anumit joc.
- **Sold** – afișează soldul curent al jucătorului.
- **Ceas** – afișează ora curentă a jucătorului.
- **Leșire** – un buton de ieșire din ecranul de selectare a jocului.
- **Setări** – deschide un meniu pentru selectarea limbii, a setărilor (activarea și dezactivarea sunetului) și a ecranului Ajutor.

Regulile jocului

Regulile jocului sunt afișate făcând clic pe butonul . Ecranul afișează combinațiile câștigătoare, plățile jocului și regulile jocului. Plățile sunt afișate în credite sau în unități monetare, în funcție de alegerea jucătorului, și se schimbă în funcție de pariul selectat de jucător.

Informațiile de ajutor

Apăsând butonul  se va afișa ecranul **Ajutor**. Acesta oferă informații detaliate despre joc.



Pariați

Pentru a dubla orice câștig situat în limita maximă specificată în regulile jocului, faceți clic pe butonul  pentru a activa modul **Pariați**.

Activând modul Pariați, se va extrage o carte aleatorie din 4 cărți posibile: as de romb, as de pică, as de treflă și as de inimă. Aceasta este cartea curentă, care va sta întoarsă cu fața în jos în centrul ecranului până când jucătorul va face o alegere. Aceeași carte este întoarsă cu fața în jos în câmpul **Istoric**. Jucătorul alege ROȘU sau NEGRU. Câștigul este dublat (x2) dacă alege corect ROȘU / NEGRU. Dacă nu a ales corect ROȘU / NEGRU, atunci pierde câștigul, iar jocul se încheie. Dublarea nu este posibilă dacă se câștigă un nivel de jackpot progresiv. Jucătorul poate vedea încercările de dublare rămase pe ecran, în câmpul **Încercări de pariare rămase**.

Limita de dublare și numărul maxim de încercări de dublare sunt afișate în tabelul de plăți .

Dacă jucătorul nu vrea să dubleze câștigul, ci să îl colecteze, atunci trebuie să folosească butonul  sau

 sau . Apăsând unul dintre cele două butoane în acest mod, câștigurile sunt transferate în câmpul **Sold**.

Campanie promoțională de Rotiri Gratuite – Rotiri cadou

Toți jucătorii care accesează o campanie de **Rotiri cadou** va primi o notificare la momentul încărcării jocului. Jucătorul are posibilitatea de a accepta sau de a respinge campania de rotiri cadou. Făcând clic pe butonul



, se vor afișa pe ecran informații detaliate despre reguli și alte informații importante referitoare la campania de rotiri cadou.

Rotirile cadou sunt gratuite pentru jucător și se joacă pe un pariu minim cu cea mai mică valoare nominală/opțiune de pariu.

Dacă jucătorul accesează o campanie de rotiri cadou în timpul jocului, pentru a o putea activa, acesta trebuie să redeschidă jocul sau un alt joc dintre cele care participă la campanie. Jucătorul poate primi mai mult de o campanie de rotiri cadou simultan. În acest caz, campaniile de rotiri cadou din cadrul unui joc se activează una după cealaltă, fără a mai fi necesară reîncărcarea jocului. Numărul de rotiri cadou, jucătorii selectați pentru campanie, precum și jocurile care vor participa la campanie sunt stabilite și configurate de către operatorul cazinoului.

În timpul unei campanii de rotiri cadou, jucătorul poate câștiga rotiri gratuite sau alte jocuri bonus, dar și poate juca pentru jackpot. În timpul unei campanii de rotiri cadou, se aplică reguli speciale pentru nivelul de jackpot progresiv - în cazul unei combinații de câștig jackpot, jucătorul primește o valoare fixă.



Câștigurile din Rotirile Cadou sunt adăugate la soldul jucătorului fie după fiecare rundă de rotiri cadou, fie după ultima rotire cadou, în funcție de regulile operatorului.

În timpul unei campanii de rotiri cadou, câștigurile din joc NU POT fi dublate.

Numărul de rotiri cadou rămase este afișat în partea de jos a ecranului în timpul unei campanii de rotiri cadou active.

La finalul campaniei de rotiri cadou, jucătorul poate vedea câștigurile totale în partea de jos a ecranului în timpul jocului principal, precum și pe ultimul ecran al campaniei. Jucătorul poate juca rotirile cadou în toate jocurile în care funcționează campania. Odată încheiată campania de rotiri cadou, sunt selectate automat setările pariului și ale valorii nominale/opțiunii de pariu anterioare.

Istoricul ultimelor 10 jocuri


Deschizând **Setările generale** prin butonul  și apăsând butonul de istoric  se va deschide următoarea pagină, pe care sunt enumerate ultimele 10 jocuri. Selectând un joc din listă, se va deschide o pagină cu informații detaliate despre acest joc. Făcând clic pe butonul **Imagine** se va afișa capturi din jocul respectiv.

Notă: **Istoric** se afișează atunci când cel puțin un joc nu a fost jucat în modul demo. Informațiile includ date separate pentru jocul de bază și pentru fiecare rundă suplimentară rezultată din acesta (dacă există), cum ar fi: pariere, rotire gratuită, reluarea rotirii etc.

Parametru	Descriere
ID meci	Număr de identificare a jocului generat automat.
Data și oră	Data și ora jocului selectat,
Valoare nominală	Valoarea nominală a jocului selectat.
Credite	Valoarea pariului în credite.
Pariu	Valoarea pariului în unități monetare.
Rotire Cadou	Indică dacă jocul a fost o rotire cadou.
Câștig Total	Câștigul din toate rundele (din cadrul jocului).
Tip rundă	Tipul runde (rotire, dublare, rotire gratuită, rerotire).
Câștiguri bonus	Suma totală obținută din câștigurile bonus.
Câștiguri linie de plata	Câștigul de linie obținut pentru runda dată.

Accesul la parametrii variabili


Meniul setărilor generale

Se deschide prin apăsarea . Afișează setările de **Sunet**, **Modul de economisire a bateriei**, opțiunea **Rotire rapidă**, opțiunea **Rotire turbo** și **Istoricul** ultimelor 10 jocuri. Pentru dispozitivele mobile există o setare suplimentară pentru activarea modului **Mâna stângă**.


Setări pariu


Afișează setările valorii nominale/opțiunilor de pariu (în funcție dacă jucătorul a ales să joace în unități monetare sau în credite), pariul și liniile de pariere. Jucătorul poate schimba valoarea nominală/opțiunea de pariu și pariul selectând opțiunea preferată. În cazul în care jocul nu este cu linii fixe, se poate schimba și numărul de linii pentru pariere. Valorile curente ale soldului jucătorului și pariul pot fi afișate și în partea de jos a ecranului.

Setări joc automat

Setări joc automat se configurează făcând clic pe butonul .

Făcând clic pe acest buton, se deschide un meniu rapid în care jucătorul poate selecta numărul de jocuri automate.

Făcând clic pe butonul  în modul desktop, se deschide un meniu suplimentar cu setări avansate pentru jocurile automate. Pe dispozitivele mobile, meniul de setări avansate este accesat prin intermediul


butonul  și apoi făcând clic pe butonul .

Acest meniu conține următoarele setări suplimentare:

- Oprește la sold mai mic de;
- Oprește la sold mai mare de;
- Oprește la câștiguri peste.

În acest meniu, se poate selecta și numărul de jocuri automate.

Făcând clic pe butonul  se vor începe jocurile automate.

Se va afișa un număr în butonul de **Oprește** , indicând numărul de jocuri automate rămase. Jocurile automate pot fi oprite în orice moment apăsând butonul **Oprește**.



Contents

20 Dazzling Hot – descrierea jocului

Tabelul de plăți
Linii de plată și reguli

Simboluri și Funcții bonus

Simbolul Scatter

Funcțiile interfeței cu utilizatorul

Câmpurile și butoanele ecranului principal

Meniuri, moduri și funcții suplimentare

Ecranul pentru selectarea jocurilor
Regulile jocului
Informațiile de ajutor
Pariți
Campanie promoțională de Rotiri Gratuite – Rotiri cadou
Istoricul ultimelor 10 jocuri

Accesul la parametrii variabili

Meniul setărilor generale
Setări pariu
Setări joc automat

RTP: 96.54%

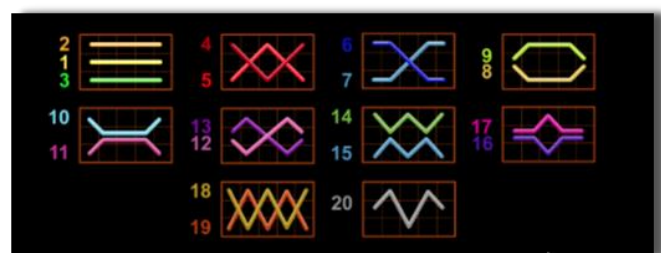
20 Dazzling Hot – descrierea jocului



20 Dazzling Hot este un slot video cu 20 linii. Jocul se joacă întotdeauna pe 20 linii fixe.

Tabelul de plăți

Figure	x3	x4	x5
CHERRY	20	50	200
LEMON	20	50	200
ORANGE	20	50	200
PLUM	20	50	200
WATERMELON	50	200	500
GRAPES	50	200	500
SEVEN	200	4000	20000
STAR	2	10	50



Linii de plată și reguli

Toate plățile se acordă pentru combinații de simboluri de același fel. Toate plățile se acordă de la stânga la dreapta pe rolele adiacente, pe liniile selectate, începând cu rola din extrema stângă, cu excepția simbolurilor Scatter. Câștigurile Scatter se adaugă câștigurilor de pe liniile de plată. Se plătesc doar câștigurile cele mai mari de pe linia de plată și/sau Scatter. Câștigurile de linie sunt multiplicare cu pariul total plasat pe linia câștigătoare. Câștigurile Scatter sunt multiplicare cu pariul total. Câștigurile simultane de pe liniile de plată diferite sunt însumate. Jocul este aleatoriu, iar abilitățile și dexteritatea jucătorului nu îi afectează rezultatele.

Simboluri și Funcții bonus

Simbolul Scatter



Apare pe toate rolele.

Doar combinațiile de 3, 4 sau 5 simboluri Scatter pe orice poziție de pe ecran sunt câștigătoare.

Funcțiile interfeței cu utilizatorul

Câmpurile și butoanele ecranului principal

Sold – afișează soldul curent al jucătorului.

Câștig – afișează câștigurile acumulate pentru jocul curent.

Ultimul câștig – afișează suma câștigată în ultimul joc jucat.

Apăsând/făcând clic pe **Sold** și pe câmpul **Câștig/Ultimul câștig**, se trece de la modul de credite la cel de unități monetare, jucătorul având posibilitatea de a alege să joace cu credite sau, respectiv, cu unități monetare. Selectarea uneia dintre cele două opțiuni schimbă toate ecranele din joc în care sunt afișate valori - în credite sau, respectiv, în unități monetare. Când se pornește un joc bonus, acesta este jucat în modul selectat de către jucător, care poate fi schimbat când câmpurile **Sold** și **Câștig/Ultimul câștig** îi sunt vizibile jucătorului.

Notă: Setările de mai sus sunt supuse cerințelor jurisdicției în care se joacă jocul și pot lipsi în anumite jurisdicții. În acest caz, jocul și valorile jocului sunt afișate doar în credite sau în valută.

Linie de câștig - afișează mesaje din joc. Atunci când există un câștig, aceasta afișează numărul liniei, combinația câștigătoare și suma câștigată.



Începe un joc nou la valoarea pariului selectat. Ținând apăsat acest buton, se activează modul de Joc rapid pentru un joc continuu la viteză turbo.



Omite animația actuală și trece la următoarea etapă a jocului. Apare în jocurile bonus.



Schimbă viteza de joc. Jucătorul poate alege între viteză normală, viteză rapidă și viteză turbo. Jocurile bonus sunt afișate la viteza lor implicită. Când jocul este încărcat pentru prima dată, este preselectată viteza normală (setare implicită).



Activează oprirea rapidă. Și apăsând/făcând clic pe ecran se activează oprirea rapidă.



Activează modul de Joc automat – jocul este jucat automat pentru un număr selectat de runde.



Selectează valoarea nominală sau opțiunea de pariu, în funcție dacă jucătorul a ales să joace în modul cu valută sau cu credite.



Colectează valoarea câștigătoare în caz de câștig.



Setează valoarea pariului și începe un joc nou. Valorile pariului se schimbă în funcție de valoarea nominală/opțiunea de pariu selectată și de liniile de pariere active. Când jocul este încărcat pentru prima dată, este preselectată cea mai mică valoare a pariului (setare implicită). Apăsând/făcând clic pe acest buton în timpul rotirii rozelor se activează oprirea rapidă. Valoarea de pe buton se schimbă în funcție de opțiunea jucătorului de a juca în bani sau în credite.



Afișează numărul de linii de pariere fixe.



Activează sau dezactivează sunetul jocului.



Deschide Tabelul de plăți (conține plățile jocului, combinațiile câștigătoare și regulile jocului). Plățile sunt afișate în funcție de modul selectat de jucător (valută sau credite) și se schimbă în funcție de pariul selectat de jucător.



Buton pentru selectarea jocului. Când este apăsat, acesta transferă mai întâi câștigurile în câmpul Sold (jocul se încheie) și apoi trece la ecranul pentru selectarea jocurilor.



Deschide setările detaliate ale jocului: Setările pariului, setările generale și setările jocului automat, precum și regulile jocului și informațiile de ajutor pe dispozitivele mobile. Pe desktop, acest buton deschide setările generale.



Se iese din setările jocului și se revine la joc.


Și numele jocului, ID-ul jocului și ora exactă sunt afișate în joc. Poziția acestora depinde de modul ales de jucător – modul desktop, mobil panoramă sau mobil portret.

Alternative pentru tastatură în versiunea desktop

Buton	Alternativă pentru tastatură	Buton	Alternativă pentru tastatură
Ecranul principal		În modul Dublare:	
	Apăsați pe <Spațiu> sau <Enter>		Apăsați pe ↑ (săgeată în sus)
	Apăsați pe <C>, <V>, , <N>, <M>, unde: <C> este pariul cu valoarea cea mai mică <M> este pariul cu valoarea cea mai mare		Apăsați pe ← (săgeată la stânga)
	Apăsați pe <I>		Apăsați pe → (săgeată la dreapta)
	Apăsați pe <S>		Apăsați pe ↓ (săgeată în jos)
	Apăsați pe <H>		
	Apăsați pe ↓ (săgeată în jos)		

Meniuri, moduri și funcții suplimentare

Ecranul pentru selectarea jocurilor

Ecranul pentru selectarea jocurilor este afișat făcând clic pe butonul . Ecranul afișează toate jocurile disponibile cu butoanele de joc corespunzătoare. Făcând clic pe butonul unui joc se deschide jocul respectiv. Sunt afișate următoarele informații pe butoanele jocului:


- Numele jocului;
- Opțiunea de a adăuga/elimina jocul respectiv din **Favorite** (apăsând/făcând clic .

Titlurile de jocuri sunt aranjate în grupuri tematice. Paginile cu grupurile tematice respective pot fi încărcate atingând/făcând clic pe un buton selectat în meniul de navigare din partea de jos a ecranului sau prin intermediul butonului **Vedeți-le pe toate** (+ numărul de jocuri disponibile), care se află în colțul din dreapta sus al câmpului cu titlul grupului.

Următoarele butoane sunt afișate în meniul de navigare aflat în partea de jos a ecranului:

- **Căutare** – deschide o pagină ce conține un câmp de căutare în care jucătorul poate căuta un anumit joc.
- **Sold** – afișează soldul curent al jucătorului.
- **Ceas** – afișează ora curentă a jucătorului.
- **Leșire** – un buton de ieșire din ecranul de selectare a jocului.
- **Setări** – deschide un meniu pentru selectarea limbii, a setărilor (activarea și dezactivarea sunetului) și a ecranului Ajutor.

Regulile jocului

Regulile jocului sunt afișate făcând clic pe butonul . Ecranul afișează combinațiile câștigătoare, plățile jocului și regulile jocului. Plățile sunt afișate în credite sau în unități monetare, în funcție de alegerea jucătorului, și se schimbă în funcție de pariul selectat de jucător.

Informațiile de ajutor

Apăsând butonul  se va afișa ecranul **Ajutor**. Acesta oferă informații detaliate despre joc.



Pariați

Pentru a dubla orice câștig situat în limita maximă specificată în regulile jocului, faceți clic pe butonul  pentru a activa modul **Pariați**.

Activând modul Pariați, se va extrage o carte aleatorie din 4 cărți posibile: as de romb, as de pică, as de treflă și as de inimă. Aceasta este cartea curentă, care va sta întoarsă cu fața în jos în centrul ecranului până când jucătorul va face o alegere. Aceeași carte este întoarsă cu fața în jos în câmpul **Istoric**. Jucătorul alege ROȘU sau NEGRU. Câștigul este dublat (x2) dacă alege corect ROȘU / NEGRU. Dacă nu a ales corect ROȘU / NEGRU, atunci pierde câștigul, iar jocul se încheie. Dublarea nu este posibilă dacă se câștigă un nivel de jackpot progresiv. Jucătorul poate vedea încercările de dublare rămase pe ecran, în câmpul **Încercări de pariare rămase**.

Limita de dublare și numărul maxim de încercări de dublare sunt afișate în tabelul de plăți .

Dacă jucătorul nu vrea să dubleze câștigul, ci să îl colecteze, atunci trebuie să folosească butonul  sau

 sau . Apăsând unul dintre cele două butoane în acest mod, câștigurile sunt transferate în câmpul **Sold**.

Campanie promoțională de Rotiri Gratuite – Rotiri cadou

Toți jucătorii care accesează o campanie de **Rotiri cadou** va primi o notificare la momentul încărcării jocului. Jucătorul are posibilitatea de a accepta sau de a respinge campania de rotiri cadou. Făcând clic pe butonul



, se vor afișa pe ecran informații detaliate despre reguli și alte informații importante referitoare la campania de rotiri cadou.

Rotirile cadou sunt gratuite pentru jucător și se joacă pe un pariu minim cu cea mai mică valoare nominală/opțiune de pariu.

Dacă jucătorul accesează o campanie de rotiri cadou în timpul jocului, pentru a o putea activa, acesta trebuie să redeschidă jocul sau un alt joc dintre cele care participă la campanie. Jucătorul poate primi mai mult de o campanie de rotiri cadou simultan. În acest caz, campaniile de rotiri cadou din cadrul unui joc se activează una după cealaltă, fără a mai fi necesară reîncărcarea jocului. Numărul de rotiri cadou, jucătorii selectați pentru campanie, precum și jocurile care vor participa la campanie sunt stabilite și configurate de către operatorul cazinoului.

În timpul unei campanii de rotiri cadou, jucătorul poate câștiga rotiri gratuite sau alte jocuri bonus, dar și poate juca pentru jackpot. În timpul unei campanii de rotiri cadou, se aplică reguli speciale pentru nivelul de jackpot progresiv - în cazul unei combinații de câștig jackpot, jucătorul primește o valoare fixă.



Câștigurile din Rotirile Cadou sunt adăugate la soldul jucătorului fie după fiecare rundă de rotiri cadou, fie după ultima rotire cadou, în funcție de regulile operatorului.

În timpul unei campanii de rotiri cadou, câștigurile din joc NU POT fi dublate.

Numărul de rotiri cadou rămase este afișat în partea de jos a ecranului în timpul unei campanii de rotiri cadou active.

La finalul campaniei de rotiri cadou, jucătorul poate vedea câștigurile totale în partea de jos a ecranului în timpul jocului principal, precum și pe ultimul ecran al campaniei. Jucătorul poate juca rotirile cadou în toate jocurile în care funcționează campania. Odată încheiată campania de rotiri cadou, sunt selectate automat setările pariului și ale valorii nominale/opțiunii de pariu anterioare.

Istoricul ultimelor 10 jocuri


Deschizând **Setările generale** prin butonul  și apăsând butonul de istoric  se va deschide următoarea pagină, pe care sunt enumerate ultimele 10 jocuri. Selectând un joc din listă, se va deschide o pagină cu informații detaliate despre acest joc. Făcând clic pe butonul **Imagine** se va afișa capturi din jocul respectiv.

Notă: **Istoric** se afișează atunci când cel puțin un joc nu a fost jucat în modul demo. Informațiile includ date separate pentru jocul de bază și pentru fiecare rundă suplimentară rezultată din acesta (dacă există), cum ar fi: pariere, rotire gratuită, reluarea rotirii etc.

Parametru	Descriere
ID meci	Număr de identificare a jocului generat automat.
Data și oră	Data și ora jocului selectat,
Valoare nominală	Valoarea nominală a jocului selectat.
Credite	Valoarea pariului în credite.
Pariu	Valoarea pariului în unități monetare.
Rotire Cadou	Indică dacă jocul a fost o rotire cadou.
Câștig Total	Câștigul din toate rundele (din cadrul jocului).
Tip rundă	Tipul runde (rotire, dublare, rotire gratuită, rerotire).
Câștiguri bonus	Suma totală obținută din câștigurile bonus.
Câștiguri linie de plata	Câștigul de linie obținut pentru runda dată.

Accesul la parametrii variabili


Meniul setărilor generale

Se deschide prin apăsarea . Afișează setările de **Sunet**, **Modul de economisire a bateriei**, opțiunea **Rotire rapidă**, opțiunea **Rotire turbo** și **Istoricul** ultimelor 10 jocuri. Pentru dispozitivele mobile există o setare suplimentară pentru activarea modului **Mâna stângă**.


Setări pariu

Afișează setările valorii nominale/opțiunilor de pariu (în funcție dacă jucătorul a ales să joace în unități monetare sau în credite), pariul și liniile de pariere. Jucătorul poate schimba valoarea nominală/opțiunea de pariu și pariul selectând opțiunea preferată. În cazul în care jocul nu este cu linii fixe, se poate schimba și numărul de linii pentru pariere. Valorile curente ale soldului jucătorului și pariul pot fi afișate și în partea de jos a ecranului.

Setări joc automat

Setări joc automat se configurează făcând clic pe butonul .

Făcând clic pe acest buton, se deschide un meniu rapid în care jucătorul poate selecta numărul de jocuri automate.

Făcând clic pe butonul  în modul desktop, se deschide un meniu suplimentar cu setări avansate pentru jocurile automate. Pe dispozitivele mobile, meniul de setări avansate este accesat prin intermediul

butonul  și apoi făcând clic pe butonul .

Acest meniu conține următoarele setări suplimentare:

- Oprește la sold mai mic de;
- Oprește la sold mai mare de;
- Oprește la câștiguri peste.

În acest meniu, se poate selecta și numărul de jocuri automate.

Făcând clic pe butonul  se vor începe jocurile automate.

Se va afișa un număr în butonul de **Oprește** , indicând numărul de jocuri automate rămase. Jocurile automate pot fi oprite în orice moment apăsând butonul **Oprește**.

Contents

20 Super Hot – descrierea jocului

- Tabelul de plăți
- Linii de plată și reguli

Simboluri și Funcții bonus

- Simbolul Wild
- Simbolul Scatter

Funcțiile interfeței cu utilizatorul

Câmpurile și butoanele ecranului principal

Meniuri, moduri și funcții suplimentare

- Ecranul pentru selectarea jocurilor
- Regulile jocului
- Informațiile de ajutor
- Pariați
- Campanie promoțională de Rotiri Gratuite – Rotiri cadou
- Istoricul ultimelor 10 jocuri

Accesul la parametrii variabili

- Meniul setărilor generale
- Setări pariu
- Setări joc automat

RTP: 95.79%

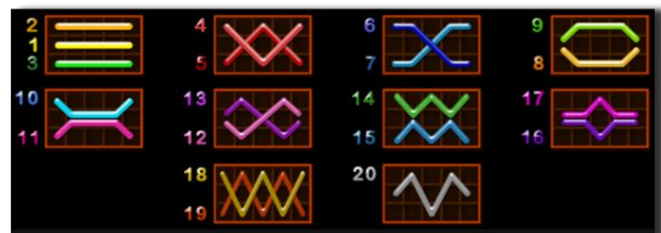
20 Super Hot – descrierea jocului



20 Super Hot este un slot video cu 20 linii. Jocul se joacă întotdeauna pe 20 linii fixe.

Tabelul de plăți

Figure	x3	x4	x5
CHERRY	10	20	100
ORANGE	10	20	100
LEMON	10	20	100
PLUM	20	40	200
WATERMELON	20	40	200
GRAPES	20	80	400
SEVEN	40	400	1000
STAR	5	20	500



Linii de plată și reguli

Toate plățile se acordă pentru combinații de simboluri de același fel. Toate plățile se acordă de la stânga la dreapta pe rolele adiacente, pe liniile selectate, începând cu rola din extrema stângă, cu excepția simbolurilor Scatter. Câștigurile Scatter se adaugă câștigurilor de pe liniile de plată. Se plătesc doar câștigurile cele mai mari de pe linia de plată și/sau Scatter. Câștigurile de linie sunt multiplicare cu pariul total plasat pe linia câștigătoare. Câștigurile Scatter sunt multiplicare cu pariul total. Câștigurile simultane de pe liniile de plată diferite sunt însumate. Jocul este aleatoriu, iar abilitățile și dexteritatea jucătorului nu îi afectează rezultatele.

Simboluri și Funcții bonus

Simbolul Wild



Apare pe toate rolele. Înlocuiește toate simbolurile, cu excepția simbolurilor



Simbolul Scatter



Apare pe toate rolele. Doar combinațiile de 3, 4 sau 5 simboluri Scatter sunt câștigătoare.

Funcțiile interfeței cu utilizatorul

Câmpurile și butoanele ecranului principal

Sold – afișează soldul curent al jucătorului.

Câștig – afișează câștigurile acumulate pentru jocul curent.

Ultimul câștig – afișează suma câștigată în ultimul joc jucat.

Apăsând/făcând clic pe **Sold** și pe câmpul **Câștig/Ultimul câștig**, se trece de la modul de credite la cel de unități monetare, jucătorul având posibilitatea de a alege să joace cu credite sau, respectiv, cu unități monetare. Selectarea uneia dintre cele două opțiuni schimbă toate ecranele din joc în care sunt afișate valori - în credite sau, respectiv, în unități monetare. Când se pornește un joc bonus, acesta este jucat în modul selectat de către jucător, care poate fi schimbat când câmpurile **Sold** și **Câștig/Ultimul câștig** îi sunt vizibile jucătorului.

Notă: Setările de mai sus sunt supuse cerințelor jurisdicției în care se joacă jocul și pot lipsi în anumite jurisdicții. În acest caz, jocul și valorile jocului sunt afișate doar în credite sau în valută.

Linie de câștig - afișează mesaje din joc. Atunci când există un câștig, aceasta afișează numărul liniei, combinația câștigătoare și suma câștigată.



Începe un joc nou la valoarea pariului selectat. Ținând apăsat acest buton, se activează modul de Joc rapid pentru un joc continuu la viteză turbo.



Omite animația actuală și trece la următoarea etapă a jocului. Apare în jocurile bonus.



Schimbă viteza de joc. Jucătorul poate alege între viteză normală, viteză rapidă și viteză turbo. Jocurile bonus sunt afișate la viteza lor implicită. Când jocul este încărcat pentru prima dată, este preselectată viteza normală (setare implicită).



Activează oprirea rapidă. Și apăsând/făcând clic pe ecran se activează oprirea rapidă.



Activează modul de Joc automat – jocul este jucat automat pentru un număr selectat de runde.



Selectează valoarea nominală sau opțiunea de pariu, în funcție dacă jucătorul a ales să joace în modul cu valută sau cu credite.



Colectează valoarea câștigătoare în caz de câștig.



Setează valoarea pariului și începe un joc nou. Valorile pariului se schimbă în funcție de valoarea nominală/opțiunea de pariu selectată și de liniile de pariere active. Când jocul este încărcat pentru prima dată, este preselectată cea mai mică valoare a pariului (setare implicită). Apăsând/făcând clic pe acest buton în timpul rotirii rozelor se activează oprirea rapidă. Valoarea de pe buton se schimbă în funcție de opțiunea jucătorului de a juca în bani sau în credite.



Afișează numărul de linii de pariere fixe.



Activează sau dezactivează sunetul jocului.



Deschide Tabelul de plăți (conține plățile jocului, combinațiile câștigătoare și regulile jocului). Plățile sunt afișate în funcție de modul selectat de jucător (valută sau credite) și se schimbă în funcție de pariul selectat de jucător.



Buton pentru selectarea jocului. Când este apăsat, acesta transferă mai întâi câștigurile în câmpul Sold (jocul se încheie) și apoi trece la ecranul pentru selectarea jocurilor.



Deschide setările detaliate ale jocului: Setările pariului, setările generale și setările jocului automat, precum și regulile jocului și informațiile de ajutor pe dispozitivele mobile. Pe desktop, acest buton deschide setările generale.



Se iese din setările jocului și se revine la joc.


Și numele jocului, ID-ul jocului și ora exactă sunt afișate în joc. Poziția acestora depinde de modul ales de jucător – modul desktop, mobil panoramă sau mobil portret.

Alternative pentru tastatură în versiunea desktop

Buton	Alternativă pentru tastatură	Buton	Alternativă pentru tastatură
Ecranul principal		În modul Dublare:	
	Apăsați pe <Spațiu> sau <Enter>		Apăsați pe ↑ (săgeată în sus)
	Apăsați pe <C>, <V>, , <N>, <M>, unde: <C> este pariul cu valoarea cea mai mică <M> este pariul cu valoarea cea mai mare		Apăsați pe ← (săgeată la stânga)
	Apăsați pe <I>		Apăsați pe → (săgeată la dreapta)
	Apăsați pe <S>		Apăsați pe ↓ (săgeată în jos)
	Apăsați pe <H>		
	Apăsați pe ↓ (săgeată în jos)		

Meniuri, moduri și funcții suplimentare

Ecranul pentru selectarea jocurilor

Ecranul pentru selectarea jocurilor este afișat făcând clic pe butonul . Ecranul afișează toate jocurile disponibile cu butoanele de joc corespunzătoare. Făcând clic pe butonul unui joc se deschide jocul respectiv. Sunt afișate următoarele informații pe butoanele jocului:


- Numele jocului;
- Opțiunea de a adăuga/elimina jocul respectiv din **Favorite** (apăsând/făcând clic .

Titlurile de jocuri sunt aranjate în grupuri tematice. Paginile cu grupurile tematice respective pot fi încărcate atingând/făcând clic pe un buton selectat în meniul de navigare din partea de jos a ecranului sau prin intermediul butonului **Vedeți-le pe toate** (+ numărul de jocuri disponibile), care se află în colțul din dreapta sus al câmpului cu titlul grupului.

Următoarele butoane sunt afișate în meniul de navigare aflat în partea de jos a ecranului:

- **Căutare** – deschide o pagină ce conține un câmp de căutare în care jucătorul poate căuta un anumit joc.
- **Sold** – afișează soldul curent al jucătorului.
- **Ceas** – afișează ora curentă a jucătorului.
- **Leșire** – un buton de ieșire din ecranul de selectare a jocului.
- **Setări** – deschide un meniu pentru selectarea limbii, a setărilor (activarea și dezactivarea sunetului) și a ecranului Ajutor.

Regulile jocului

Regulile jocului sunt afișate făcând clic pe butonul . Ecranul afișează combinațiile câștigătoare, plățile jocului și regulile jocului. Plățile sunt afișate în credite sau în unități monetare, în funcție de alegerea jucătorului, și se schimbă în funcție de pariul selectat de jucător.

Informațiile de ajutor

Apăsând butonul  se va afișa ecranul **Ajutor**. Acesta oferă informații detaliate despre joc.



Pariați

Pentru a dubla orice câștig situat în limita maximă specificată în regulile jocului, faceți clic pe butonul  pentru a activa modul **Pariați**.

Activând modul Pariați, se va extrage o carte aleatorie din 4 cărți posibile: as de romb, as de pică, as de treflă și as de inimă. Aceasta este cartea curentă, care va sta întoarsă cu fața în jos în centrul ecranului până când jucătorul va face o alegere. Aceeași carte este întoarsă cu fața în jos în câmpul **Istoric**. Jucătorul alege ROȘU sau NEGRU. Câștigul este dublat (x2) dacă alege corect ROȘU / NEGRU. Dacă nu a ales corect ROȘU / NEGRU, atunci pierde câștigul, iar jocul se încheie. Dublarea nu este posibilă dacă se câștigă un nivel de jackpot progresiv. Jucătorul poate vedea încercările de dublare rămase pe ecran, în câmpul **Încercări de pariere rămase**.

Limita de dublare și numărul maxim de încercări de dublare sunt afișate în tabelul de plăți .

Dacă jucătorul nu vrea să dubleze câștigul, ci să îl colecteze, atunci trebuie să folosească butonul  sau

 sau . Apăsând unul dintre cele două butoane în acest mod, câștigurile sunt transferate în câmpul **Sold**.

Campanie promoțională de Rotiri Gratuite – Rotiri cadou

Toți jucătorii care accesează o campanie de **Rotiri cadou** va primi o notificare la momentul încărcării jocului. Jucătorul are posibilitatea de a accepta sau de a respinge campania de rotiri cadou. Făcând clic pe butonul



, se vor afișa pe ecran informații detaliate despre reguli și alte informații importante referitoare la campania de rotiri cadou.

Rotirile cadou sunt gratuite pentru jucător și se joacă pe un pariu minim cu cea mai mică valoare nominală/opțiune de pariu.

Dacă jucătorul accesează o campanie de rotiri cadou în timpul jocului, pentru a o putea activa, acesta trebuie să redeschidă jocul sau un alt joc dintre cele care participă la campanie. Jucătorul poate primi mai mult de o campanie de rotiri cadou simultan. În acest caz, campaniile de rotiri cadou din cadrul unui joc se activează una după cealaltă, fără a mai fi necesară reîncărcarea jocului. Numărul de rotiri cadou, jucătorii selectați pentru campanie, precum și jocurile care vor participa la campanie sunt stabilite și configurate de către operatorul cazinoului.

În timpul unei campanii de rotiri cadou, jucătorul poate câștiga rotiri gratuite sau alte jocuri bonus, dar și poate juca pentru jackpot. În timpul unei campanii de rotiri cadou, se aplică reguli speciale pentru nivelul de jackpot progresiv - în cazul unei combinații de câștig jackpot, jucătorul primește o valoare fixă.



Câștigurile din Rotirile Cadou sunt adăugate la soldul jucătorului fie după fiecare rundă de rotiri cadou, fie după ultima rotire cadou, în funcție de regulile operatorului.

În timpul unei campanii de rotiri cadou, câștigurile din joc NU POT fi dublate.

Numărul de rotiri cadou rămase este afișat în partea de jos a ecranului în timpul unei campanii de rotiri cadou active.

La finalul campaniei de rotiri cadou, jucătorul poate vedea câștigurile totale în partea de jos a ecranului în timpul jocului principal, precum și pe ultimul ecran al campaniei. Jucătorul poate juca rotirile cadou în toate jocurile în care funcționează campania. Odată încheiată campania de rotiri cadou, sunt selectate automat setările pariului și ale valorii nominale/opțiunii de pariu anterioare.

Istoricul ultimelor 10 jocuri


Deschizând **Setările generale** prin butonul  și apăsând butonul de istoric  se va deschide următoarea pagină, pe care sunt enumerate ultimele 10 jocuri. Selectând un joc din listă, se va deschide o pagină cu informații detaliate despre acest joc. Făcând clic pe butonul **Imagine** se va afișa capturi din jocul respectiv.

Notă: **Istoric** se afișează atunci când cel puțin un joc nu a fost jucat în modul demo. Informațiile includ date separate pentru jocul de bază și pentru fiecare rundă suplimentară rezultată din acesta (dacă există), cum ar fi: pariere, rotire gratuită, reluarea rotirii etc.

Parametru	Descriere
ID meci	Număr de identificare a jocului generat automat.
Data și oră	Data și ora jocului selectat,
Valoare nominală	Valoarea nominală a jocului selectat.
Credite	Valoarea pariului în credite.
Pariu	Valoarea pariului în unități monetare.
Rotire Cadou	Indică dacă jocul a fost o rotire cadou.
Câștig Total	Câștigul din toate rundele (din cadrul jocului).
Tip rundă	Tipul runde (rotire, dublare, rotire gratuită, rerotire).
Câștiguri bonus	Suma totală obținută din câștigurile bonus.
Câștiguri linie de plata	Câștigul de linie obținut pentru runda dată.

Accesul la parametrii variabili


Meniul setărilor generale

Se deschide prin apăsarea . Afișează setările de **Sunet**, **Modul de economisire a bateriei**, opțiunea **Rotire rapidă**, opțiunea **Rotire turbo** și **Istoricul** ultimelor 10 jocuri. Pentru dispozitivele mobile există o setare suplimentară pentru activarea modului **Mâna stângă**.


Setări pariu

Afișează setările valorii nominale/opțiunilor de pariu (în funcție dacă jucătorul a ales să joace în unități monetare sau în credite), pariul și liniile de pariere. Jucătorul poate schimba valoarea nominală/opțiunea de pariu și pariul selectând opțiunea preferată. În cazul în care jocul nu este cu linii fixe, se poate schimba și numărul de linii pentru pariere. Valorile curente ale soldului jucătorului și pariul pot fi afișate și în partea de jos a ecranului.

Setări joc automat

Setări joc automat se configurează făcând clic pe butonul .

Făcând clic pe acest buton, se deschide un meniu rapid în care jucătorul poate selecta numărul de jocuri automate.

Făcând clic pe butonul  în modul desktop, se deschide un meniu suplimentar cu setări avansate pentru jocurile automate. Pe dispozitivele mobile, meniul de setări avansate este accesat prin intermediul

butonul  și apoi făcând clic pe butonul .

Acest meniu conține următoarele setări suplimentare:

- Oprește la sold mai mic de;
- Oprește la sold mai mare de;
- Oprește la câștiguri peste.

În acest meniu, se poate selecta și numărul de jocuri automate.

Făcând clic pe butonul  se vor începe jocurile automate.

Se va afișa un număr în butonul de **Oprește** , indicând numărul de jocuri automate rămase. Jocurile automate pot fi oprite în orice moment apăsând butonul **Oprește**.

Contents

30 Spicy Fruits – descrierea jocului

- Tabelul de plăți
- Linii de plată și reguli

Simboluri și Funcții bonus

- Simbolul Wild
- Simbolul Scatter
- Rotirile gratuite

Funcțiile interfeței cu utilizatorul

Câmpurile și butoanele ecranului principal

Meniuri, moduri și funcții suplimentare

- Ecranul pentru selectarea jocurilor
- Regulile jocului
- Informațiile de ajutor
- Pariați
- Campanie promoțională de Rotiri Gratuite – Rotiri cadou
- Istoricul ultimelor 10 jocuri

Accesul la parametrii variabili

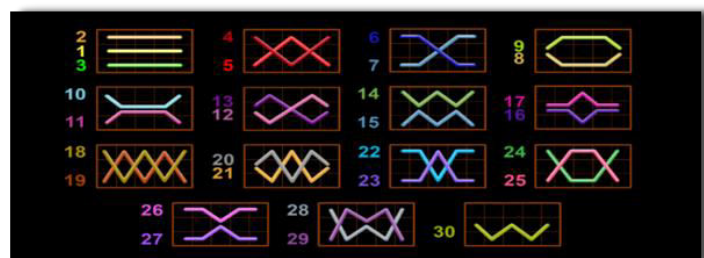
- Meniul setărilor generale
- Setări pariu
- Setări joc automat

30 Spicy Fruits – descrierea jocului



30 Spicy Fruits este un slot video cu 30 linii. Jocul se joacă întotdeauna pe 30 linii fixe.

Figure	x2	x3	x4	x5
CHERRY	0	2	8	15
LEMON	0	2	8	15
PLUM	0	4	10	20
ORANGE	0	4	10	20
BAR	0	6	15	25
2BAR	0	8	15	30
3BAR	0	8	15	40
BELL	4	10	20	45
SEVEN	5	10	20	50
WILD	10	50	250	1000
		x7	x8	x9
SCATTER		2	2	2



Tabelul de plăți

Linii de plată și reguli

Toate plățile se acordă pentru combinații de simboluri de același fel. Toate plățile se acordă de la stânga la dreapta pe rolele adiacente, pe liniile selectate, începând cu rola din extrema stângă, cu excepția simbolurilor Scatter. Câștigurile Scatter se adaugă câștigurilor de pe liniile de plată. Se plătesc doar câștigurile cele mai mari de pe linia de plată și/sau Scatter. Câștigurile de linie sunt multiplicare cu pariul total plasat pe linia câștigătoare. Câștigurile Scatter sunt multiplicare cu pariul total.

Câștigurile simultane de pe liniile de plată diferite sunt însumate. Jocul este aleatoriu, iar abilitățile și dexteritatea jucătorului nu îi afectează rezultatele.

Simboluri și Funcții bonus

Simbolul Wild



Înlocuiește toate simbolurile de pe poziția sa, cu excepția simbolurilor Scatter.

Simbolul Scatter



Apare doar pe rolele 2, 3 și 4.

7, 8 sau 9 simboluri Scatter plătesc câștigurile conform tabelului de plăți și activează Rotirile Gratuite.

Rotirile gratuite

7, 8 sau 9 simboluri Scatter oriunde pe rola 2, 3 sau 4 activează Rotirile Gratuite după cum urmează: 7 simboluri Scatter - 7 Rotiri Gratuite; 8 simboluri Scatter - 15 Rotiri Gratuite; 9 simboluri Scatter - 30 de Rotiri Gratuite.

Rotirile Gratuite nu pot fi reactivate. Rotirile gratuite se joacă la pariul și liniile de activare. În timpul rotirilor gratuite, se folosește un set alternativ de role.

Funcțiile interfeței cu utilizatorul

Câmpurile și butoanele ecranului principal

Sold - afișează soldul curent al jucătorului.

Câștig - afișează câștigurile acumulate pentru jocul curent.

Ultimul câștig - afișează suma câștigată în ultimul joc jucat.

Apăsând/făcând clic pe **Sold** și pe câmpul **Câștig/Ultimul câștig**, se trece de la modul de credite la cel de unități monetare, jucătorul având posibilitatea de a alege să joace cu credite sau, respectiv, cu unități monetare. Selectarea uneia dintre cele două opțiuni schimbă toate ecranele din joc în care sunt afișate valori - în credite sau, respectiv, în unități monetare. Când se pornește un joc bonus, acesta este jucat în modul selectat de către jucător, care poate fi schimbat când câmpurile **Sold** și **Câștig/Ultimul câștig** îi sunt vizibile jucătorului.

Notă: Setările de mai sus sunt supuse cerințelor jurisdicției în care se joacă jocul și pot lipsi în anumite jurisdicții. În acest caz, jocul și valorile jocului sunt afișate doar în credite sau în valută.

Linie de câștig - afișează mesaje din joc. Atunci când există un câștig, aceasta afișează numărul liniei, combinația câștigătoare și suma câștigată.



Începe un joc nou la valoarea pariului selectat. Ținând apăsat acest buton, se activează modul de Joc rapid pentru un joc continuu la viteză turbo.



Omite animația actuală și trece la următoarea etapă a jocului. Apare în jocurile bonus.



Schimbă viteza de joc. Jucătorul poate alege între viteză normală, viteză rapidă și viteză turbo. Jocurile bonus sunt afișate la viteza lor implicită. Când jocul este încărcat pentru prima dată, este preselectată viteza normală (setare implicită).



Activează oprirea rapidă. Și apăsând/făcând clic pe ecran se activează oprirea rapidă.



Activează modul de Joc automat – jocul este jucat automat pentru un număr selectat de runde.



Selectează valoarea nominală sau opțiunea de pariu, în funcție dacă jucătorul a ales să joace în modul cu valută sau cu credite.



Colectează valoarea câștigătoare în caz de câștig.



Setează valoarea pariului și începe un joc nou. Valorile pariului se schimbă în funcție de valoarea nominală/opțiunea de pariu selectată și de liniile de pariuri active. Când jocul este încărcat pentru prima dată, este preselectată cea mai mică valoare a pariului (setare implicită). Apăsând/făcând clic pe acest buton în timpul rotirii rolelor se activează oprirea rapidă. Valoarea de pe buton se schimbă în funcție de opțiunea

jucătorului de a juca în bani sau în credite.



Afișează numărul de linii de pariere fixe.



Activează sau dezactivează sunetul jocului.



Deschide Tabelul de plăți (conține plățile jocului, combinațiile câștigătoare și regulile jocului). Plățile sunt afișate în funcție de modul selectat de jucător (valută sau credite) și se schimbă în funcție de pariul selectat de jucător.



Buton pentru selectarea jocului. Când este apăsat, acesta transferă mai întâi câștigurile în câmpul Sold (jocul se încheie) și apoi trece la ecranul pentru selectarea jocurilor.



Deschide setările detaliate ale jocului: Setările pariului, setările generale și setările jocului automat, precum și regulile jocului și informațiile de ajutor pe dispozitivele mobile. Pe desktop, acest buton deschide setările generale.



Se iese din setările jocului și se revine la joc.


Și numele jocului, ID-ul jocului și ora exactă sunt afișate în joc. Poziția acestora depinde de modul ales de jucător – modul desktop, mobil panoramă sau mobil portret.

Alternative pentru tastatură în versiunea desktop


Buton	Alternativă pentru tastatură	Buton	Alternativă pentru tastatură
Ecranul principal		În modul Dublare:	
	Apăsați pe <Spațiu> sau <Enter>		Apăsați pe ↑ (săgeată în sus)
	Apăsați pe <C>, <V>, , <N>, <M>, unde: <C> este pariul cu valoarea cea mai mică <M> este pariul cu valoarea cea mai mare		Apăsați pe ← (săgeată la stânga)
	Apăsați pe <I>		Apăsați pe → (săgeată la dreapta)
	Apăsați pe <S>		Apăsați pe ↓ (săgeată în jos)
	Apăsați pe <H>		
	Apăsați pe ↓ (săgeată în jos)		

Meniuri, moduri și funcții suplimentare

Ecranul pentru selectarea jocurilor

Ecranul pentru selectarea jocurilor este afișat făcând clic pe butonul . Ecranul afișează toate jocurile disponibile cu butoanele de joc corespunzătoare. Făcând clic pe butonul unui joc se deschide jocul respectiv.

Sunt afișate următoarele informații pe butoanele jocului:


- Numele jocului;
- Opțiunea de a adăuga/elimina jocul respectiv din **Favorite** (apăsând/făcând clic ).

Titlurile de jocuri sunt aranjate în grupuri tematice. Paginile cu grupurile tematice respective pot fi încărcate atingând/făcând clic pe un buton selectat în meniul de navigare din partea de jos a ecranului sau prin intermediul butonului **Vedeți-le pe toate** (+ numărul de jocuri disponibile), care se află în colțul din dreapta sus al câmpului cu titlul grupului.

Următoarele butoane sunt afișate în meniul de navigare aflat în partea de jos a ecranului:

- **Căutare** - deschide o pagină ce conține un câmp de căutare în care jucătorul poate căuta un anumit joc.
- **Sold** - afișează soldul curent al jucătorului.
- **Ceas** - afișează ora curentă a jucătorului.
- **Leșire** - un buton de ieșire din ecranul de selectare a jocului.
- **Setări** - deschide un meniu pentru selectarea limbii, a setărilor (activarea și dezactivarea sunetului) și a ecranului Ajutor.

Regulile jocului


Regulile jocului sunt afișate făcând clic pe butonul . Ecranul afișează combinațiile câștigătoare, plățile jocului și regulile jocului. Plățile sunt afișate în credite sau în unități monetare, în funcție de alegerea jucătorului, și se schimbă în funcție de pariul selectat de jucător.

Informațiile de ajutor


Apăsând butonul  se va afișa ecranul **Ajutor**. Acesta oferă informații detaliate despre joc.




Pariați

Pentru a dubla orice câștig situat în limita maximă specificată în regulile jocului,

faceți clic pe butonul  pentru a activa modul **Pariați**.


Activând modul Pariați, se va extrage o carte aleatorie din 4 cărți posibile: as de romb, as de pică, as de treflă și as de inimă. Aceasta este cartea curentă, care va sta întoarsă cu fața în jos în centrul ecranului până când jucătorul va face o alegere. Aceeași carte este întoarsă cu fața în jos în câmpul **Istoric**. Jucătorul alege ROȘU sau NEGRU. Câștigul este dublat (x2) dacă alege corect ROȘU / NEGRU. Dacă nu a ales corect ROȘU / NEGRU, atunci pierde câștigul, iar jocul se încheie. Dublarea nu este posibilă dacă se câștigă un nivel de jackpot progresiv. Jucătorul poate vedea încercările de dublare rămase pe ecran, în câmpul **Încercări de pariere rămase**.

Limita de dublare și numărul maxim de încercări de dublare sunt afișate în tabelul de plăți  :

Dacă jucătorul nu vrea să dubleze câștigul, ci să îl colecteze, atunci trebuie să folosească butonul  sau  sau . Apăsând unul dintre cele două butoane în acest mod, câștigurile sunt transferate în câmpul **Sold**.

Campanie promoțională de Rotiri Gratuite - Rotiri cadou

Toți jucătorii care accesează o campanie de **Rotiri cadou** va primi o notificare la momentul încărcării jocului. Jucătorul are posibilitatea de a accepta sau de a respinge

campania de rotiri cadou. Făcând clic pe butonul , se vor afișa pe ecran informații detaliate despre reguli și alte informații importante referitoare la campania de rotiri cadou.

Rotirile cadou sunt gratuite pentru jucător și se joacă pe un pariu minim cu cea mai mică valoare nominală/opțiune de pariu.

Dacă jucătorul accesează o campanie de rotiri cadou în timpul jocului, pentru a o putea activa, acesta trebuie să redeschidă jocul sau un alt joc dintre cele care participă la campanie. Jucătorul poate primi mai mult de o campanie de rotiri cadou simultan. În acest caz, campaniile de rotiri cadou din cadrul unui joc se activează una după cealaltă, fără a mai fi necesară reîncărcarea jocului. Numărul de rotiri cadou, jucătorii selectați pentru campanie, precum și jocurile care vor participa la campanie sunt stabilite și configurate de către operatorul cazinoului.

În timpul unei campanii de rotiri cadou, jucătorul poate câștiga rotiri gratuite sau alte jocuri bonus, dar și poate juca pentru jackpot. În timpul unei campanii de rotiri cadou, se aplică reguli speciale pentru nivelul de jackpot progresiv - în cazul unei combinații de câștig jackpot, jucătorul primește o valoare fixă.



Câștigurile din Rotirile Cadou sunt adăugate la soldul jucătorului fie după fiecare rundă de rotiri cadou, fie după ultima rotire cadou, în funcție de regulile operatorului.

În timpul unei campanii de rotiri cadou, câștigurile din joc NU POT fi dublate.

Numărul de rotiri cadou rămase este afișat în partea de jos a ecranului în timpul unei campanii de rotiri cadou active.

La finalul campaniei de rotiri cadou, jucătorul poate vedea câștigurile totale în partea de jos a ecranului în timpul jocului principal, precum și pe ultimul ecran al campaniei. Jucătorul poate juca rotirile cadou în toate jocurile în care funcționează campania. Odată încheiată campania de rotiri cadou, sunt selectate automat setările pariului și ale valorii nominale/opțiunii de pariu anterioare.

Istoricul ultimelor 10 jocuri

Deschizând **Setările generale** prin butonul  și apăsând butonul de istoric  se va deschide următoarea pagină, pe care sunt enumerate ultimele 10 jocuri. Selectând un joc din listă, se va deschide o pagină cu informații detaliate despre acest joc. Făcând clic pe butonul **Imagine** se va afișa capturi din jocul respectiv.


Notă: Istoric se afișează atunci când cel puțin un joc nu a fost jucat în modul demo. Informațiile includ date separate pentru jocul de bază și pentru fiecare rundă suplimentară rezultată din acesta (dacă există), cum ar fi: pariere, rotire gratuită, reluarea rotirii etc.

Parametru	Descriere
ID meci	Număr de identificare a jocului generat automat.
Data și oră	Data și ora jocului selectat,
Valoare nominală	Valoarea nominală a jocului selectat.
Credite	Valoarea pariului în credite.
Pariu	Valoarea pariului în unități monetare.
Rotire Cadou	Indică dacă jocul a fost o rotire cadou.
Câștig Total	Câștigul din toate rundele (din cadrul jocului).
Tip rundă	Tipul rundei (rotire, dublare, rotire gratuită, rerotire).

Câștiguri bonus	Suma totală obținută din câștigurile bonus.
Câștiguri linie de plata	Câștigul de linie obținut pentru runda dată.

Accesul la parametrii variabili

Meniul setărilor generale

Se deschide prin apăsarea . Afișează setările de **Sunet**, **Modul de economisire a bateriei**, opțiunea **Rotire rapidă**, opțiunea **Rotire turbo** și **Istoricul** ultimelor 10 jocuri. Pentru dispozitivele mobile există o setare suplimentară pentru activarea modului **Mâna stângă**.


Setări pariu

Afișează setările valorii nominale/opțiunilor de pariu (în funcție dacă jucătorul a ales să joace în unități monetare sau în credite), pariul și liniile de pariere. Jucătorul poate schimba valoarea nominală/opțiunea de pariu și pariul selectând opțiunea preferată. În cazul în care jocul nu este cu linii fixe, se poate schimba și numărul de linii pentru pariere. Valorile curente ale soldului jucătorului și pariul pot fi afișate și în partea de jos a ecranului.

Setări joc automat

Setări joc automat se configurează făcând clic pe butonul .

Făcând clic pe acest buton, se deschide un meniu rapid în care jucătorul poate selecta numărul de jocuri automate.

Făcând clic pe butonul  în modul desktop, se deschide un meniu suplimentar cu setări avansate pentru jocurile automate. Pe dispozitivele mobile, meniul de setări avansate


este accesat prin intermediul butonul  și apoi făcând clic pe butonul .

Acest meniu conține următoarele setări suplimentare:

- Oprește la sold mai mic de;
- Oprește la sold mai mare de;
- Oprește la câștiguri peste.

În acest meniu, se poate selecta și numărul de jocuri automate.

Făcând clic pe butonul  se vor începe jocurile automate.

Se va afișa un număr în butonul de **Oprește** , indicând numărul de jocuri automate rămase. Jocurile automate pot fi oprite în orice moment apăsând butonul **Oprește**.

Contents

40 Burning Hot – descrierea jocului

Tabelul de plăți
Linii de plată și reguli

Simboluri și Funcții bonus

Simbolul Wild
Simbolul Scatter
Simbolul Scatter

Funcțiile interfeței cu utilizatorul

Câmpurile și butoanele ecranului principal

Meniuri, moduri și funcții suplimentare

Ecranul pentru selectarea jocurilor
Regulile jocului
Informațiile de ajutor
Pariți
Campanie promoțională de Rotiri Gratuite – Rotiri cadou
Istoricul ultimelor 10 jocuri

Accesul la parametrii variabili

Meniul setărilor generale
Setări pariu
Setări joc automat

RTP: 95.93%

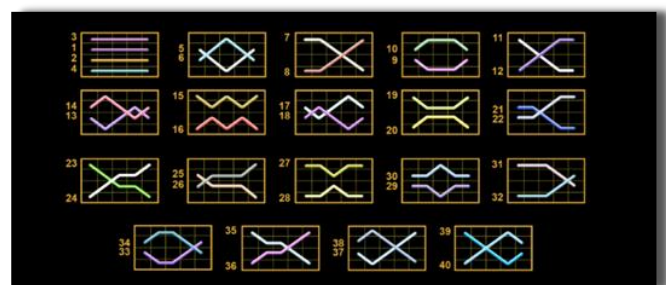
40 Burning Hot – descrierea jocului



40 Burning Hot este un slot video cu 40 linii. Jocul se joacă întotdeauna pe 40 linii fixe.

Tabelul de plăți

Figure	x2	x3	x4	x5
CHERRY	0	10	30	100
LEMON	0	10	30	100
ORANGE	0	10	30	100
PLUM	0	10	30	100
BELL	0	20	50	200
GRAPES	0	40	100	500
MELON	0	40	100	500
SEVEN	10	50	200	3000
STAR (SCATTER)	0	20	0	0
DOLLAR (SCATTER)	0	3	20	100



Linii de plată și reguli

Toate plățile se acordă pentru combinații de simboluri de același fel. Toate plățile se acordă de la stânga la dreapta pe rolele adiacente, pe liniile selectate, începând cu rola din extrema stângă, cu excepția simbolurilor Scatter. Câștigurile Scatter se adaugă câștigurilor de pe liniile de plată. Se plătesc doar câștigurile cele mai mari de pe linia de plată și/sau Scatter. Câștigurile de linie sunt multiplicare cu pariul total plasat pe linia câștigătoare. Câștigurile Scatter sunt multiplicare cu pariul total. Câștigurile simultane de pe liniile de plată diferite sunt însumate. Câștigurile sunt plătite după extinderea simbolului Wild. Jocul este aleatoriu, iar abilitățile și dexteritatea jucătorului nu îi afectează rezultatele.

Simboluri și Funcții bonus

Simbolul Wild



Apare doar pe rolele 2, 3, și 4.

Înlocuiește toate simbolurile de pe rola sa, cu excepția simbolurilor



și



.

Simbolul Scatter



Apare doar pe rolele 1, 3 și 5. Doar combinațiile de 3 simboluri Scatter sunt câștigătoare.

Simbolul Scatter



Apare oriunde pe toate rolele. Doar combinațiile de 3, 4 sau 5 simboluri Scatter pe orice poziție de pe ecran sunt câștigătoare.

Funcțiile interfeței cu utilizatorul

Câmpurile și butoanele ecranului principal

Sold – afișează soldul curent al jucătorului.

Câștig – afișează câștigurile acumulate pentru jocul curent.

Ultimul câștig – afișează suma câștigată în ultimul joc jucat.

Apăsând/făcând clic pe **Sold** și pe câmpul **Câștig/Ultimul câștig**, se trece de la modul de credite la cel de unități monetare, jucătorul având posibilitatea de a alege să joace cu credite sau, respectiv, cu unități monetare. Selectarea uneia dintre cele două opțiuni schimbă toate ecranele din joc în care sunt afișate valori - în credite sau, respectiv, în unități monetare. Când se pornește un joc bonus, acesta este jucat în modul selectat de către jucător, care poate fi schimbat când câmpurile **Sold** și **Câștig/Ultimul câștig** îi sunt vizibile jucătorului.

Notă: Setările de mai sus sunt supuse cerințelor jurisdicției în care se joacă jocul și pot lipsi în anumite jurisdicții. În acest caz, jocul și valorile jocului sunt afișate doar în credite sau în valută.

Linie de câștig - afișează mesaje din joc. Atunci când există un câștig, aceasta afișează numărul liniei, combinația câștigătoare și suma câștigată.



Începe un joc nou la valoarea pariului selectat. Ținând apăsat acest buton, se activează modul de Joc rapid pentru un joc continuu la viteză turbo.



Omite animația actuală și trece la următoarea etapă a jocului. Apare în jocurile bonus.



Schimbă viteza de joc. Jucătorul poate alege între viteză normală, viteză rapidă și viteză turbo. Jocurile bonus sunt afișate la viteza lor implicită. Când jocul este încărcat pentru prima dată, este preselectată viteza normală (setare implicită).



Activează oprirea rapidă. Și apăsând/făcând clic pe ecran se activează oprirea rapidă.



Activează modul de Joc automat – jocul este jucat automat pentru un număr selectat de runde.



Selectează valoarea nominală sau opțiunea de pariu, în funcție dacă jucătorul a ales să joace în modul cu valută sau cu credite.



Colectează valoarea câștigătoare în caz de câștig.



Setează valoarea pariului și începe un joc nou. Valorile pariului se schimbă în funcție de valoarea nominală/opțiunea de pariu selectată și de liniile de pariere active. Când jocul este încărcat pentru prima dată, este preselectată cea mai mică valoare a pariului (setare implicită). Apăsând/făcând clic pe acest buton în timpul rotirii rozelor se activează oprirea rapidă. Valoarea de pe buton se schimbă în funcție de opțiunea jucătorului de a juca în bani sau în credite.



Afișează numărul de linii de pariere fixe.



Activează sau dezactivează sunetul jocului.



Deschide Tabelul de plăți (conține plățile jocului, combinațiile câștigătoare și regulile jocului). Plățile sunt afișate în funcție de modul selectat de jucător (valută sau credite) și se schimbă în funcție de pariul selectat de jucător.



Buton pentru selectarea jocului. Când este apăsat, acesta transferă mai întâi câștigurile în câmpul Sold (jocul se încheie) și apoi trece la ecranul pentru selectarea jocurilor.



Deschide setările detaliate ale jocului: Setările pariului, setările generale și setările jocului automat, precum și regulile jocului și informațiile de ajutor pe dispozitivele mobile. Pe desktop, acest buton deschide setările generale.



Se iese din setările jocului și se revine la joc.


Și numele jocului, ID-ul jocului și ora exactă sunt afișate în joc. Poziția acestora depinde de modul ales de jucător – modul desktop, mobil panoramă sau mobil portret.

Alternative pentru tastatură în versiunea desktop

Buton	Alternativă pentru tastatură	Buton	Alternativă pentru tastatură
Ecranul principal		În modul Dublare:	
	Apăsați pe <Spațiu> sau <Enter>		Apăsați pe ↑ (săgeată în sus)
	Apăsați pe <C>, <V>, , <N>, <M>, unde: <C> este pariul cu valoarea cea mai mică <M> este pariul cu valoarea cea mai mare		Apăsați pe ← (săgeată la stânga)
	Apăsați pe <I>		Apăsați pe → (săgeată la dreapta)
	Apăsați pe <S>		Apăsați pe ↓ (săgeată în jos)
	Apăsați pe <H>		
	Apăsați pe ↓ (săgeată în jos)		

Meniuri, moduri și funcții suplimentare

Ecranul pentru selectarea jocurilor

Ecranul pentru selectarea jocurilor este afișat făcând clic pe butonul . Ecranul afișează toate jocurile disponibile cu butoanele de joc corespunzătoare. Făcând clic pe butonul unui joc se deschide jocul respectiv. Sunt afișate următoarele informații pe butoanele jocului:


- Numele jocului;
- Opțiunea de a adăuga/elimina jocul respectiv din **Favorite** (apăsând/făcând clic .

Titlurile de jocuri sunt aranjate în grupuri tematice. Paginile cu grupurile tematice respective pot fi încărcate atingând/făcând clic pe un buton selectat în meniul de navigare din partea de jos a ecranului sau prin intermediul butonului **Vedeți-le pe toate** (+ numărul de jocuri disponibile), care se află în colțul din dreapta sus al câmpului cu titlul grupului.

Următoarele butoane sunt afișate în meniul de navigare aflat în partea de jos a ecranului:

- **Căutare** – deschide o pagină ce conține un câmp de căutare în care jucătorul poate căuta un anumit joc.
- **Sold** – afișează soldul curent al jucătorului.
- **Ceas** – afișează ora curentă a jucătorului.
- **Leșire** – un buton de ieșire din ecranul de selectare a jocului.
- **Setări** – deschide un meniu pentru selectarea limbii, a setărilor (activarea și dezactivarea sunetului) și a ecranului Ajutor.


Regulile jocului

Regulile jocului sunt afișate făcând clic pe butonul . Ecranul afișează combinațiile câștigătoare, plățile jocului și regulile jocului. Plățile sunt afișate în credite sau în unități monetare, în funcție de alegerea jucătorului, și se schimbă în funcție de pariul selectat de jucător.

Informațiile de ajutor

Apăsând butonul  se va afișa ecranul **Ajutor**. Acesta oferă informații detaliate despre joc.



Pariați

Pentru a dubla orice câștig situat în limita maximă specificată în regulile jocului, faceți clic pe butonul  pentru a activa modul **Pariați**.

Activând modul Pariați, se va extrage o carte aleatorie din 4 cărți posibile: as de romb, as de pică, as de treflă și as de inimă. Aceasta este cartea curentă, care va sta întoarsă cu fața în jos în centrul ecranului până când jucătorul va face o alegere. Aceeași carte este întoarsă cu fața în jos în câmpul **Istoric**. Jucătorul alege ROȘU sau NEGRU. Câștigul este dublat (x2) dacă alege corect ROȘU / NEGRU. Dacă nu a ales corect ROȘU / NEGRU, atunci pierde câștigul, iar jocul se încheie. Dublarea nu este posibilă dacă se câștigă un nivel de jackpot progresiv. Jucătorul poate vedea încercările de dublare rămase pe ecran, în câmpul **Încercări de pariare rămase**.

Limita de dublare și numărul maxim de încercări de dublare sunt afișate în tabelul de plăți .

Dacă jucătorul nu vrea să dubleze câștigul, ci să îl colecteze, atunci trebuie să folosească butonul  sau

 sau . Apăsând unul dintre cele două butoane în acest mod, câștigurile sunt transferate în câmpul **Sold**.

Campanie promoțională de Rotiri Gratuite – Rotiri cadou

Toți jucătorii care accesează o campanie de **Rotiri cadou** va primi o notificare la momentul încărcării jocului. Jucătorul are posibilitatea de a accepta sau de a respinge campania de rotiri cadou. Făcând clic pe butonul



, se vor afișa pe ecran informații detaliate despre reguli și alte informații importante referitoare la campania de rotiri cadou.

Rotirile cadou sunt gratuite pentru jucător și se joacă pe un pariu minim cu cea mai mică valoare nominală/opțiune de pariu.

Dacă jucătorul accesează o campanie de rotiri cadou în timpul jocului, pentru a o putea activa, acesta trebuie să redeschidă jocul sau un alt joc dintre cele care participă la campanie. Jucătorul poate primi mai mult de o campanie de rotiri cadou simultan. În acest caz, campaniile de rotiri cadou din cadrul unui joc se activează una după cealaltă, fără a mai fi necesară reîncărcarea jocului. Numărul de rotiri cadou, jucătorii selectați pentru campanie, precum și jocurile care vor participa la campanie sunt stabilite și configurate de către operatorul cazinoului.

În timpul unei campanii de rotiri cadou, jucătorul poate câștiga rotiri gratuite sau alte jocuri bonus, dar și poate juca pentru jackpot. În timpul unei campanii de rotiri cadou, se aplică reguli speciale pentru nivelul de jackpot progresiv - în cazul unei combinații de câștig jackpot, jucătorul primește o valoare fixă.



Câștigurile din Rotirile Cadou sunt adăugate la soldul jucătorului fie după fiecare rundă de rotiri cadou, fie după ultima rotire cadou, în funcție de regulile operatorului.

În timpul unei campanii de rotiri cadou, câștigurile din joc NU POT fi dublate.

Numărul de rotiri cadou rămase este afișat în partea de jos a ecranului în timpul unei campanii de rotiri cadou active.

La finalul campaniei de rotiri cadou, jucătorul poate vedea câștigurile totale în partea de jos a ecranului în timpul jocului principal, precum și pe ultimul ecran al campaniei. Jucătorul poate juca rotirile cadou în toate jocurile în care funcționează campania. Odată încheiată campania de rotiri cadou, sunt selectate automat setările pariului și ale valorii nominale/opțiunii de pariu anterioare.

Istoricul ultimelor 10 jocuri


Deschizând **Setările generale** prin butonul  și apăsând butonul de istoric  se va deschide următoarea pagină, pe care sunt enumerate ultimele 10 jocuri. Selectând un joc din listă, se va deschide o pagină cu informații detaliate despre acest joc. Făcând clic pe butonul **Imagine** se va afișa capturi din jocul respectiv.

Notă: **Istoric** se afișează atunci când cel puțin un joc nu a fost jucat în modul demo. Informațiile includ date separate pentru jocul de bază și pentru fiecare rundă suplimentară rezultată din acesta (dacă există), cum ar fi: pariere, rotire gratuită, reluarea rotirii etc.

Parametru	Descriere
ID meci	Număr de identificare a jocului generat automat.
Data și oră	Data și ora jocului selectat,
Valoare nominală	Valoarea nominală a jocului selectat.
Credite	Valoarea pariului în credite.
Pariu	Valoarea pariului în unități monetare.
Rotire Cadou	Indică dacă jocul a fost o rotire cadou.
Câștig Total	Câștigul din toate rundele (din cadrul jocului).
Tip rundă	Tipul runde (rotire, dublare, rotire gratuită, rerotire).
Câștiguri bonus	Suma totală obținută din câștigurile bonus.
Câștiguri linie de plata	Câștigul de linie obținut pentru runda dată.

Accesul la parametrii variabili


Meniul setărilor generale

Se deschide prin apăsarea . Afișează setările de **Sunet**, **Modul de economisire a bateriei**, opțiunea **Rotire rapidă**, opțiunea **Rotire turbo** și **Istoricul** ultimelor 10 jocuri. Pentru dispozitivele mobile există o setare suplimentară pentru activarea modului **Mâna stângă**.


Setări pariu

Afișează setările valorii nominale/opțiunilor de pariu (în funcție dacă jucătorul a ales să joace în unități monetare sau în credite), pariul și liniile de pariere. Jucătorul poate schimba valoarea nominală/opțiunea de pariu și pariul selectând opțiunea preferată. În cazul în care jocul nu este cu linii fixe, se poate schimba și numărul de linii pentru pariere. Valorile curente ale soldului jucătorului și pariul pot fi afișate și în partea de jos a ecranului.

Setări joc automat

Setări joc automat se configurează făcând clic pe butonul .

Făcând clic pe acest buton, se deschide un meniu rapid în care jucătorul poate selecta numărul de jocuri automate.

Făcând clic pe butonul  în modul desktop, se deschide un meniu suplimentar cu setări avansate pentru jocurile automate. Pe dispozitivele mobile, meniul de setări avansate este accesat prin intermediul

butonul  și apoi făcând clic pe butonul .

Acest meniu conține următoarele setări suplimentare:

- Oprește la sold mai mic de;
- Oprește la sold mai mare de;
- Oprește la câștiguri peste.

În acest meniu, se poate selecta și numărul de jocuri automate.

Făcând clic pe butonul  se vor începe jocurile automate.

Se va afișa un număr în butonul de **Oprește** , indicând numărul de jocuri automate rămase. Jocurile automate pot fi oprite în orice moment apăsând butonul **Oprește**.



Contents

40 Charming Joker – descrierea jocului

- Tabelul de plăți
- Linii de plată și reguli

Simboluri și Funcții bonus

- Simbolul Wild
- Simbolul Scatter

Funcțiile interfeței cu utilizatorul

Câmpurile și butoanele ecranului principal

Meniuri, moduri și funcții suplimentare

- Ecranul pentru selectarea jocurilor
- Regulile jocului
- Informațiile de ajutor
- Pariați
- Campanie promoțională de Rotiri Gratuite – Rotiri cadou
- Istoricul ultimelor 10 jocuri

Accesul la parametrii variabili

- Meniul setărilor generale
- Setări pariu
- Setări joc automat

RTP: 97.19%

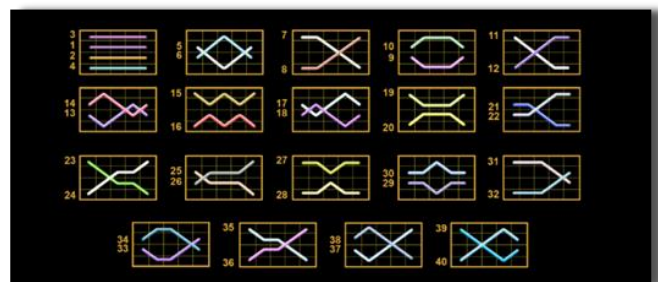
40 Charming Joker – descrierea jocului



40 Charming Joker este un slot video cu 40 linii. Jocul se joacă întotdeauna pe 40 linii fixe.

Tabelul de plăți

Figure	x2	x3	x4	x5
CHERRY	0	4	20	50
LEMON	0	4	20	50
ORANGE	0	4	20	50
PLUM	0	4	20	50
2 BARS	0	10	40	100
3 BARS	0	10	40	100
BELL	0	20	60	150
SEVEN	2	30	100	500
SCATTER	0	2	20	500



Linii de plată și reguli

Toate plățile se acordă pentru combinații de simboluri de același fel. Toate plățile se acordă de la stânga la dreapta pe rolele adiacente, pe liniile selectate, începând cu rola din extrema stângă, cu excepția simbolurilor Scatter. Câștigurile Scatter se adaugă câștigurilor de pe liniile de plată. Se plătesc doar câștigurile cele mai mari de pe linia de plată și/sau Scatter. Câștigurile de linie sunt multiplicare cu pariul total plasat pe linia câștigătoare. Câștigurile Scatter sunt multiplicare cu pariul total. Câștigurile simultane de pe liniile de plată diferite sunt însumate. Jocul este aleatoriu, iar abilitățile și dexteritatea jucătorului nu îi afectează rezultatele.

Simboluri și Funcții bonus

Simbolul Wild



Apare pe rolele 2, 3, și 4. Înlocuiește toate simbolurile de pe rola sa, cu excepția simbolurilor Scatter.

Simbolul Scatter



Apare pe toate rolele. Doar combinațiile de 3, 4 sau 5 simboluri Scatter pe orice poziție de pe ecran sunt câștigătoare.

Funcțiile interfeței cu utilizatorul

Câmpurile și butoanele ecranului principal

Sold – afișează soldul curent al jucătorului.

Câștig – afișează câștigurile acumulate pentru jocul curent.

Ultimul câștig – afișează suma câștigată în ultimul joc jucat.

Apăsând/făcând clic pe **Sold** și pe câmpul **Câștig/Ultimul câștig**, se trece de la modul de credite la cel de unități monetare, jucătorul având posibilitatea de a alege să joace cu credite sau, respectiv, cu unități monetare. Selectarea uneia dintre cele două opțiuni schimbă toate ecranele din joc în care sunt afișate valori - în credite sau, respectiv, în unități monetare. Când se pornește un joc bonus, acesta este jucat în modul selectat de către jucător, care poate fi schimbat când câmpurile **Sold** și **Câștig/Ultimul câștig** îi sunt vizibile jucătorului.

Notă: Setările de mai sus sunt supuse cerințelor jurisdicției în care se joacă jocul și pot lipsi în anumite jurisdicții. În acest caz, jocul și valorile jocului sunt afișate doar în credite sau în valută.

Linie de câștig - afișează mesaje din joc. Atunci când există un câștig, aceasta afișează numărul liniei, combinația câștigătoare și suma câștigată.



Începe un joc nou la valoarea pariului selectat. Ținând apăsat acest buton, se activează modul de Joc rapid pentru un joc continuu la viteză turbo.



Omite animația actuală și trece la următoarea etapă a jocului. Apare în jocurile bonus.



Schimbă viteza de joc. Jucătorul poate alege între viteză normală, viteză rapidă și viteză turbo. Jocurile bonus sunt afișate la viteza lor implicită. Când jocul este încărcat pentru prima dată, este preselectată viteza normală (setare implicită).



Activează oprirea rapidă. Și apăsând/făcând clic pe ecran se activează oprirea rapidă.



Activează modul de Joc automat – jocul este jucat automat pentru un număr selectat de runde.



Selectează valoarea nominală sau opțiunea de pariu, în funcție dacă jucătorul a ales să joace în modul cu valută sau cu credite.



Colectează valoarea câștigătoare în caz de câștig.



Setează valoarea pariului și începe un joc nou. Valorile pariului se schimbă în funcție de valoarea nominală/opțiunea de pariu selectată și de liniile de pariere active. Când jocul este încărcat pentru prima dată, este preselectată cea mai mică valoare a pariului (setare implicită). Apăsând/făcând clic pe acest buton în timpul rotirii rozelor se activează oprirea rapidă. Valoarea de pe buton se schimbă în funcție de opțiunea jucătorului de a juca în bani sau în credite.



Afișează numărul de linii de pariere fixe.



Activează sau dezactivează sunetul jocului.



Deschide Tabelul de plăți (conține plățile jocului, combinațiile câștigătoare și regulile jocului). Plățile sunt afișate în funcție de modul selectat de jucător (valută sau credite) și se schimbă în funcție de pariul selectat de jucător.



Buton pentru selectarea jocului. Când este apăsat, acesta transferă mai întâi câștigurile în câmpul Sold (jocul se încheie) și apoi trece la ecranul pentru selectarea jocurilor.



Deschide setările detaliate ale jocului: Setările pariului, setările generale și setările jocului automat, precum și regulile jocului și informațiile de ajutor pe dispozitivele mobile. Pe desktop, acest buton deschide setările generale.



Se iese din setările jocului și se revine la joc.


Și numele jocului, ID-ul jocului și ora exactă sunt afișate în joc. Poziția acestora depinde de modul ales de jucător – modul desktop, mobil panoramă sau mobil portret.

Alternative pentru tastatură în versiunea desktop

Buton	Alternativă pentru tastatură	Buton	Alternativă pentru tastatură
Ecranul principal		În modul Dublare:	
	Apăsați pe <Spațiu> sau <Enter>		Apăsați pe ↑ (săgeată în sus)
	Apăsați pe <C>, <V>, , <N>, <M>, unde: <C> este pariul cu valoarea cea mai mică <M> este pariul cu valoarea cea mai mare		Apăsați pe ← (săgeată la stânga)
	Apăsați pe <I>		Apăsați pe → (săgeată la dreapta)
	Apăsați pe <S>		Apăsați pe ↓ (săgeată în jos)
	Apăsați pe <H>		
	Apăsați pe ↓ (săgeată în jos)		

Meniuri, moduri și funcții suplimentare

Ecranul pentru selectarea jocurilor

Ecranul pentru selectarea jocurilor este afișat făcând clic pe butonul . Ecranul afișează toate jocurile disponibile cu butoanele de joc corespunzătoare. Făcând clic pe butonul unui joc se deschide jocul respectiv. Sunt afișate următoarele informații pe butoanele jocului:


- Numele jocului;
- Opțiunea de a adăuga/elimina jocul respectiv din **Favorite** (apăsând/făcând clic .

Titlurile de jocuri sunt aranjate în grupuri tematice. Paginile cu grupurile tematice respective pot fi încărcate atingând/făcând clic pe un buton selectat în meniul de navigare din partea de jos a ecranului sau prin intermediul butonului **Vedeți-le pe toate** (+ numărul de jocuri disponibile), care se află în colțul din dreapta sus al câmpului cu titlul grupului.

Următoarele butoane sunt afișate în meniul de navigare aflat în partea de jos a ecranului:

- **Căutare** – deschide o pagină ce conține un câmp de căutare în care jucătorul poate căuta un anumit joc.
- **Sold** – afișează soldul curent al jucătorului.
- **Ceas** – afișează ora curentă a jucătorului.
- **Leșire** – un buton de ieșire din ecranul de selectare a jocului.
- **Setări** – deschide un meniu pentru selectarea limbii, a setărilor (activarea și dezactivarea sunetului) și a ecranului Ajutor.

Regulile jocului

Regulile jocului sunt afișate făcând clic pe butonul . Ecranul afișează combinațiile câștigătoare, plățile jocului și regulile jocului. Plățile sunt afișate în credite sau în unități monetare, în funcție de alegerea jucătorului, și se schimbă în funcție de pariul selectat de jucător.

Informațiile de ajutor

Apăsând butonul  se va afișa ecranul **Ajutor**. Acesta oferă informații detaliate despre joc.



Pariați

Pentru a dubla orice câștig situat în limita maximă specificată în regulile jocului, faceți clic pe butonul  pentru a activa modul **Pariați**.

Activând modul Pariați, se va extrage o carte aleatorie din 4 cărți posibile: as de romb, as de pică, as de treflă și as de inimă. Aceasta este cartea curentă, care va sta întoarsă cu fața în jos în centrul ecranului până când jucătorul va face o alegere. Aceeași carte este întoarsă cu fața în jos în câmpul **Istoric**. Jucătorul alege ROȘU sau NEGRU. Câștigul este dublat (x2) dacă alege corect ROȘU / NEGRU. Dacă nu a ales corect ROȘU / NEGRU, atunci pierde câștigul, iar jocul se încheie. Dublarea nu este posibilă dacă se câștigă un nivel de jackpot progresiv. Jucătorul poate vedea încercările de dublare rămase pe ecran, în câmpul **Încercări de pariare rămase**.

Limita de dublare și numărul maxim de încercări de dublare sunt afișate în tabelul de plăți .

Dacă jucătorul nu vrea să dubleze câștigul, ci să îl colecteze, atunci trebuie să folosească butonul  sau

 sau . Apăsând unul dintre cele două butoane în acest mod, câștigurile sunt transferate în câmpul **Sold**.

Campanie promoțională de Rotiri Gratuite – Rotiri cadou

Toți jucătorii care accesează o campanie de **Rotiri cadou** va primi o notificare la momentul încărcării jocului. Jucătorul are posibilitatea de a accepta sau de a respinge campania de rotiri cadou. Făcând clic pe butonul



, se vor afișa pe ecran informații detaliate despre reguli și alte informații importante referitoare la campania de rotiri cadou.

Rotirile cadou sunt gratuite pentru jucător și se joacă pe un pariu minim cu cea mai mică valoare nominală/opțiune de pariu.

Dacă jucătorul accesează o campanie de rotiri cadou în timpul jocului, pentru a o putea activa, acesta trebuie să redeschidă jocul sau un alt joc dintre cele care participă la campanie. Jucătorul poate primi mai mult de o campanie de rotiri cadou simultan. În acest caz, campaniile de rotiri cadou din cadrul unui joc se activează una după cealaltă, fără a mai fi necesară reîncărcarea jocului. Numărul de rotiri cadou, jucătorii selectați pentru campanie, precum și jocurile care vor participa la campanie sunt stabilite și configurate de către operatorul cazinoului.

În timpul unei campanii de rotiri cadou, jucătorul poate câștiga rotiri gratuite sau alte jocuri bonus, dar și poate juca pentru jackpot. În timpul unei campanii de rotiri cadou, se aplică reguli speciale pentru nivelul de jackpot progresiv - în cazul unei combinații de câștig jackpot, jucătorul primește o valoare fixă.



Câștigurile din Rotirile Cadou sunt adăugate la soldul jucătorului fie după fiecare rundă de rotiri cadou, fie după ultima rotire cadou, în funcție de regulile operatorului.

În timpul unei campanii de rotiri cadou, câștigurile din joc NU POT fi dublate.

Numărul de rotiri cadou rămase este afișat în partea de jos a ecranului în timpul unei campanii de rotiri cadou active.

La finalul campaniei de rotiri cadou, jucătorul poate vedea câștigurile totale în partea de jos a ecranului în timpul jocului principal, precum și pe ultimul ecran al campaniei. Jucătorul poate juca rotirile cadou în toate jocurile în care funcționează campania. Odată încheiată campania de rotiri cadou, sunt selectate automat setările pariului și ale valorii nominale/opțiunii de pariu anterioare.

Istoricul ultimelor 10 jocuri


Deschizând **Setările generale** prin butonul  și apăsând butonul de istoric  se va deschide următoarea pagină, pe care sunt enumerate ultimele 10 jocuri. Selectând un joc din listă, se va deschide o pagină cu informații detaliate despre acest joc. Făcând clic pe butonul **Imagine** se va afișa capturi din jocul respectiv.

Notă: **Istoric** se afișează atunci când cel puțin un joc nu a fost jucat în modul demo. Informațiile includ date separate pentru jocul de bază și pentru fiecare rundă suplimentară rezultată din acesta (dacă există), cum ar fi: pariere, rotire gratuită, reluarea rotirii etc.

Parametru	Descriere
ID meci	Număr de identificare a jocului generat automat.
Data și oră	Data și ora jocului selectat,
Valoare nominală	Valoarea nominală a jocului selectat.
Credite	Valoarea pariului în credite.
Pariu	Valoarea pariului în unități monetare.
Rotire Cadou	Indică dacă jocul a fost o rotire cadou.
Câștig Total	Câștigul din toate rundele (din cadrul jocului).
Tip rundă	Tipul runde (rotire, dublare, rotire gratuită, rerotire).
Câștiguri bonus	Suma totală obținută din câștigurile bonus.
Câștiguri linie de plata	Câștigul de linie obținut pentru runda dată.

Accesul la parametrii variabili


Meniul setărilor generale

Se deschide prin apăsarea . Afișează setările de **Sunet**, **Modul de economisire a bateriei**, opțiunea **Rotire rapidă**, opțiunea **Rotire turbo** și **Istoricul** ultimelor 10 jocuri. Pentru dispozitivele mobile există o setare suplimentară pentru activarea modului **Mâna stângă**.


Setări pariu

Afișează setările valorii nominale/opțiunilor de pariu (în funcție dacă jucătorul a ales să joace în unități monetare sau în credite), pariul și liniile de pariere. Jucătorul poate schimba valoarea nominală/opțiunea de pariu și pariul selectând opțiunea preferată. În cazul în care jocul nu este cu linii fixe, se poate schimba și numărul de linii pentru pariere. Valorile curente ale soldului jucătorului și pariul pot fi afișate și în partea de jos a ecranului.

Setări joc automat

Setări joc automat se configurează făcând clic pe butonul .

Făcând clic pe acest buton, se deschide un meniu rapid în care jucătorul poate selecta numărul de jocuri automate.

Făcând clic pe butonul  în modul desktop, se deschide un meniu suplimentar cu setări avansate pentru jocurile automate. Pe dispozitivele mobile, meniul de setări avansate este accesat prin intermediul


butonul  și apoi făcând clic pe butonul .

Acest meniu conține următoarele setări suplimentare:

- Oprește la sold mai mic de;
- Oprește la sold mai mare de;
- Oprește la câștiguri peste.

În acest meniu, se poate selecta și numărul de jocuri automate.

Făcând clic pe butonul  se vor începe jocurile automate.

Se va afișa un număr în butonul de **Oprește** , indicând numărul de jocuri automate rămase. Jocurile automate pot fi oprite în orice moment apăsând butonul **Oprește**.

Cuprins

40 Lucky King – descrierea jocului

- Tabelul de plăți
- Linii de plată și reguli

Simboluri și Funcții bonus

- Simbolul Wild
- Simbolul Scatter

Funcțiile interfeței cu utilizatorul

Câmpurile și butoanele ecranului principal

Meniuri, moduri și funcții suplimentare

- Ecranul pentru selectarea jocurilor
- Regulile jocului
- Informațiile de ajutor
- Pariați
- Campanie promoțională de Rotiri Gratuite – Rotiri cadou
- Istoricul ultimelor 10 jocuri

Accesul la parametrul variabil

- Meniul setărilor generale
- Setări pariu
- Setări joc automat

RTP: 95.53%

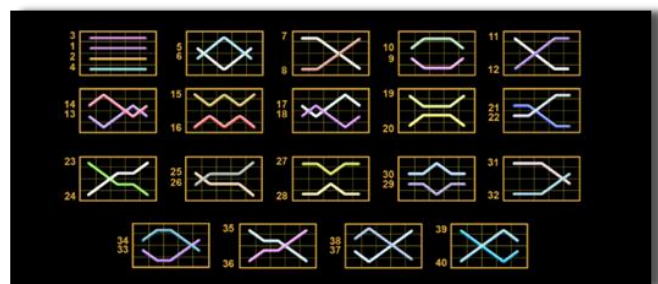
40 Lucky King – descrierea jocului



40 Lucky King este un slot video cu 40 linii. Jocul se joacă întotdeauna pe 40 linii fixe.

Tabelul de plăți

Figure	x2	x3	x4	x5
CHERRY		8	40	100
LEMON		8	40	100
ORANGE		8	40	100
PLUM		8	40	100
WATERMELON		20	80	200
GRAPES		20	80	200
BELL		40	100	300
SEVEN	4	60	200	1000
SCATTER		2	20	500



Linii de plată și reguli


Toate plățile se acordă pentru combinații de simboluri de același fel. Toate plățile se acordă de la stânga la dreapta pe rolele adiacente, pe liniile selectate, începând cu rola din extrema stângă, cu excepția simbolurilor Scatter. Câștigurile Scatter se adaugă câștigurilor de pe liniile de plată. Se plătesc doar câștigurile cele mai mari de pe linia de plată și/sau Scatter. Câștigurile de linie sunt multiplicare cu pariul total plasat pe linia câștigătoare. Câștigurile Scatter sunt multiplicare cu pariul total. Câștigurile simultane de pe liniile de plată diferite sunt însumate. Jocul este aleatoriu, iar abilitățile și dexteritatea jucătorului nu îi afectează rezultatele.

Simboluri și Funcții bonus

Simbolul Wild



Apare pe rolele 2, 3, și 4. Înlocuiește toate simbolurile de pe rola sa, cu excepția

simbolurilor  .

Simbolul Scatter



Apare pe toate rolele. Doar combinațiile de 3, 4 sau 5 simboluri Scatter sunt câștigătoare.

Funcțiile interfeței cu utilizatorul

Câmpurile și butoanele ecranului principal

Sold – afișează soldul curent al jucătorului.

Câștig – afișează câștigurile acumulate pentru jocul curent.

Ultimul câștig – afișează suma câștigată în ultimul joc jucat.

Apăsând/făcând clic pe **Sold** și pe câmpul **Câștig/Ultimul câștig**, se trece de la modul de credite la cel de unități monetare, jucătorul având posibilitatea de a alege să joace cu credite sau, respectiv, cu unități monetare. Selectarea uneia dintre cele două opțiuni schimbă toate ecranele din joc în care sunt afișate valori - în credite sau, respectiv, în unități monetare. Când se pornește un joc bonus, acesta este jucat în modul selectat de către jucător, care poate fi schimbat când câmpurile **Sold** și **Câștig/Ultimul câștig** îi sunt vizibile jucătorului.

Notă: Setările de mai sus sunt supuse cerințelor jurisdicției în care se joacă jocul și pot lipsi în anumite jurisdicții. În acest caz, jocul și valorile jocului sunt afișate doar în credite sau în valută.

Linie de câștig - afișează mesaje din joc. Atunci când există un câștig, aceasta afișează numărul liniei, combinația câștigătoare și suma câștigată.



Începe un joc nou la valoarea pariului selectat. Ținând apăsat acest buton, se activează modul de Joc rapid pentru un joc continuu la viteză turbo.



Omite animația actuală și trece la următoarea etapă a jocului. Apare în jocurile bonus.



Schimbă viteza de joc. Jucătorul poate alege între viteză normală, viteză rapidă și viteză turbo. Jocurile bonus sunt afișate la viteza lor implicită. Când jocul este încărcat pentru prima dată, este preselectată viteza normală (setare implicită).



Activează oprirea rapidă. Și apăsând/făcând clic pe ecran se activează oprirea rapidă.



Activează modul de Joc automat – jocul este jucat automat pentru un număr selectat de runde.



Selectează valoarea nominală sau opțiunea de pariu, în funcție dacă jucătorul a ales să joace în modul cu valută sau cu credite.



Colectează valoarea câștigătoare în caz de câștig.



Setează valoarea pariului și începe un joc nou. Valorile pariului se schimbă în funcție de valoarea nominală/opțiunea de pariu selectată și de liniile de pariere active. Când jocul este încărcat pentru prima dată, este preselectată cea mai mică valoare a pariului (setare implicită). Apăsând/făcând clic pe acest buton în timpul rotirii rozelor se activează oprirea rapidă. Valoarea de pe buton se schimbă în funcție de opțiunea jucătorului de a juca în bani sau în credite.



Afișează numărul de linii de pariere fixe.



Activează sau dezactivează sunetul jocului.



Deschide Tabelul de plăți (conține plățile jocului, combinațiile câștigătoare și regulile jocului). Plățile sunt afișate în funcție de modul selectat de jucător (valută sau credite) și se schimbă în funcție de pariul selectat de jucător.



Buton pentru selectarea jocului. Când este apăsat, acesta transferă mai întâi câștigurile în câmpul Sold (jocul se încheie) și apoi trece la ecranul pentru selectarea jocurilor.



Deschide setările detaliate ale jocului: Setările pariului, setările generale și setările jocului automat, precum și regulile jocului și informațiile de ajutor pe dispozitivele mobile. Pe desktop, acest buton deschide setările generale.



Se iese din setările jocului și se revine la joc.


Și numele jocului, ID-ul jocului și ora exactă sunt afișate în joc. Poziția acestora depinde de modul ales de jucător – modul desktop, mobil panoramă sau mobil portret.

Alternative pentru tastatură în versiunea desktop

Buton	Alternativă pentru tastatură	Buton	Alternativă pentru tastatură
Ecranul principal		În modul Dublare:	
	Apăsați pe <Spațiu> sau <Enter>		Apăsați pe ↑ (săgeată în sus)
	Apăsați pe <C>, <V>, , <N>, <M>, unde: <C> este pariul cu valoarea cea mai mică <M> este pariul cu valoarea cea mai mare		Apăsați pe ← (săgeată la stânga)
	Apăsați pe <I>		Apăsați pe → (săgeată la dreapta)
	Apăsați pe <S>		Apăsați pe ↓ (săgeată în jos)
	Apăsați pe <H>		
	Apăsați pe ↓ (săgeată în jos)		

Meniuri, moduri și funcții suplimentare

Ecranul pentru selectarea jocurilor

Ecranul pentru selectarea jocurilor este afișat făcând clic pe butonul . Ecranul afișează toate jocurile disponibile cu butoanele de joc corespunzătoare. Făcând clic pe butonul unui joc se deschide jocul respectiv. Sunt afișate următoarele informații pe butoanele jocului:


- Numele jocului;
- Opțiunea de a adăuga/elimina jocul respectiv din **Favorite** (apăsând/făcând clic ).

Titlurile de jocuri sunt aranjate în grupuri tematice. Paginile cu grupurile tematice respective pot fi încărcate atingând/făcând clic pe un buton selectat în meniul de navigare din partea de jos a ecranului sau prin intermediul butonului **Vedeți-le pe toate** (+ numărul de jocuri disponibile), care se află în colțul din dreapta sus al câmpului cu titlul grupului.

Următoarele butoane sunt afișate în meniul de navigare aflat în partea de jos a ecranului:

- **Căutare** – deschide o pagină ce conține un câmp de căutare în care jucătorul poate căuta un anumit joc.
- **Sold** – afișează soldul curent al jucătorului.
- **Ceas** – afișează ora curentă a jucătorului.
- **Leșire** – un buton de ieșire din ecranul de selectare a jocului.
- **Setări** – deschide un meniu pentru selectarea limbii, a setărilor (activarea și dezactivarea sunetului) și a ecranului Ajutor.


Regulile jocului

Regulile jocului sunt afișate făcând clic pe butonul . Ecranul afișează combinațiile câștigătoare, plățile jocului și regulile jocului. Plățile sunt afișate în credite sau în unități monetare, în funcție de alegerea jucătorului, și se schimbă în funcție de pariul selectat de jucător.

Informațiile de ajutor

Apăsând butonul  se va afișa ecranul **Ajutor**. Acesta oferă informații detaliate despre joc.



Pariați

Pentru a dubla orice câștig situat în limita maximă specificată în regulile jocului, faceți clic pe butonul  pentru a activa modul **Pariați**.

Activând modul Pariați, se va extrage o carte aleatorie din 4 cărți posibile: as de romb, as de pică, as de treflă și as de inimă. Aceasta este cartea curentă, care va sta întoarsă cu fața în jos în centrul ecranului până când jucătorul va face o alegere. Aceeași carte este întoarsă cu fața în jos în câmpul **Istoric**. Jucătorul alege ROȘU sau NEGRU. Câștigul este dublat (x2) dacă alege corect ROȘU / NEGRU. Dacă nu a ales corect ROȘU / NEGRU, atunci pierde câștigul, iar jocul se încheie. Dublarea nu este posibilă dacă se câștigă un nivel de jackpot progresiv. Jucătorul poate vedea încercările de dublare rămase pe ecran, în câmpul **Încercări de pariere rămase**.

Limita de dublare și numărul maxim de încercări de dublare sunt afișate în tabelul de plăți .

Dacă jucătorul nu vrea să dubleze câștigul, ci să îl colecteze, atunci trebuie să folosească butonul  sau

 sau . Apăsând unul dintre cele două butoane în acest mod, câștigurile sunt transferate în câmpul **Sold**.

Campanie promoțională de Rotiri Gratuite – Rotiri cadou

Toți jucătorii care accesează o campanie de **Rotiri cadou** va primi o notificare la momentul încărcării jocului. Jucătorul are posibilitatea de a accepta sau de a respinge campania de rotiri cadou. Făcând clic pe butonul



, se vor afișa pe ecran informații detaliate despre reguli și alte informații importante referitoare la campania de rotiri cadou.

Rotirile cadou sunt gratuite pentru jucător și se joacă pe un pariu minim cu cea mai mică valoare nominală/opțiune de pariu.

Dacă jucătorul accesează o campanie de rotiri cadou în timpul jocului, pentru a o putea activa, acesta trebuie să redeschidă jocul sau un alt joc dintre cele care participă la campanie. Jucătorul poate primi mai mult de o campanie de rotiri cadou simultan. În acest caz, campaniile de rotiri cadou din cadrul unui joc se activează una după cealaltă, fără a mai fi necesară reîncărcarea jocului. Numărul de rotiri cadou, jucătorii selectați pentru campanie, precum și jocurile care vor participa la campanie sunt stabilite și configurate de către operatorul cazinoului.

În timpul unei campanii de rotiri cadou, jucătorul poate câștiga rotiri gratuite sau alte jocuri bonus, dar și poate juca pentru jackpot. În timpul unei campanii de rotiri cadou, se aplică reguli speciale pentru nivelul de jackpot progresiv - în cazul unei combinații de câștig jackpot, jucătorul primește o valoare fixă.



Câștigurile din Rotirile Cadou sunt adăugate la soldul jucătorului fie după fiecare rundă de rotiri cadou, fie după ultima rotire cadou, în funcție de regulile operatorului.

În timpul unei campanii de rotiri cadou, câștigurile din joc NU POT fi dublate.

Numărul de rotiri cadou rămase este afișat în partea de jos a ecranului în timpul unei campanii de rotiri cadou active.

La finalul campaniei de rotiri cadou, jucătorul poate vedea câștigurile totale în partea de jos a ecranului în timpul jocului principal, precum și pe ultimul ecran al campaniei. Jucătorul poate juca rotirile cadou în toate jocurile în care funcționează campania. Odată încheiată campania de rotiri cadou, sunt selectate automat setările pariului și ale valorii nominale/opțiunii de pariu anterioare.

Istoricul ultimelor 10 jocuri


Deschizând **Setările generale** prin butonul  și apăsând butonul de istoric  se va deschide următoarea pagină, pe care sunt enumerate ultimele 10 jocuri. Selectând un joc din listă, se va deschide o pagină cu informații detaliate despre acest joc. Făcând clic pe butonul **Imagine** se va afișa capturi din jocul respectiv.

Notă: **Istoric** se afișează atunci când cel puțin un joc nu a fost jucat în modul demo. Informațiile includ date separate pentru jocul de bază și pentru fiecare rundă suplimentară rezultată din acesta (dacă există), cum ar fi: pariere, rotire gratuită, reluarea rotirii etc.

Parametru	Descriere
ID meci	Număr de identificare a jocului generat automat.
Data și oră	Data și ora jocului selectat,
Valoare nominală	Valoarea nominală a jocului selectat.
Credite	Valoarea pariului în credite.
Pariu	Valoarea pariului în unități monetare.
Rotire Cadou	Indică dacă jocul a fost o rotire cadou.
Câștig Total	Câștigul din toate rundele (din cadrul jocului).
Tip rundă	Tipul runde (rotire, dublare, rotire gratuită, rerotire).
Câștiguri bonus	Suma totală obținută din câștigurile bonus.
Câștiguri linie de plata	Câștigul de linie obținut pentru runda dată.

Accesul la parametrii variabili


Meniul setărilor generale

Se deschide prin apăsarea . Afișează setările de **Sunet**, **Modul de economisire a bateriei**, opțiunea **Rotire rapidă**, opțiunea **Rotire turbo** și **Istoricul** ultimelor 10 jocuri. Pentru dispozitivele mobile există o setare suplimentară pentru activarea modului **Mâna stângă**.




Setări pariu

Afișează setările valorii nominale/opțiunilor de pariu (în funcție dacă jucătorul a ales să joace în unități monetare sau în credite), pariul și liniile de pariere. Jucătorul poate schimba valoarea nominală/opțiunea de pariu și pariul selectând opțiunea preferată. În cazul în care jocul nu este cu linii fixe, se poate schimba și numărul de linii pentru pariere. Valorile curente ale soldului jucătorului și pariul pot fi afișate și în partea de jos a ecranului.

Setări joc automat

Setări joc automat se configurează făcând clic pe butonul .

Făcând clic pe acest buton, se deschide un meniu rapid în care jucătorul poate selecta numărul de jocuri automate.

Făcând clic pe butonul  în modul desktop, se deschide un meniu suplimentar cu setări avansate pentru jocurile automate. Pe dispozitivele mobile, meniul de setări avansate este accesat prin intermediul butonul  și apoi făcând clic pe butonul .

Acest meniu conține următoarele setări suplimentare:

- Oprește la sold mai mic de;
- Oprește la sold mai mare de;
- Oprește la câștiguri peste.

În acest meniu, se poate selecta și numărul de jocuri automate.

Făcând clic pe butonul  se vor începe jocurile automate.

Se va afișa un număr în butonul de **Oprește** , indicând numărul de jocuri automate rămase. Jocurile automate pot fi oprite în orice moment apăsând butonul **Oprește**.



Contents

40 Mega Clover – descrierea jocului

- Tabelul de plăți
- Linii de plată și reguli

Simboluri și Funcții bonus

- Simbolul Wild
- Simbolul Scatter

Funcțiile interfeței cu utilizatorul

Câmpurile și butoanele ecranului principal

Meniuri, moduri și funcții suplimentare

- Ecranul pentru selectarea jocurilor
- Regulile jocului
- Informațiile de ajutor
- Pariați
- Campanie promoțională de Rotiri Gratuite – Rotiri cadou
- Istoricul ultimelor 10 jocuri

Accesul la parametrii variabili

- Meniul setărilor generale
- Setări pariu
- Setări joc automat

RTP: 95.93%

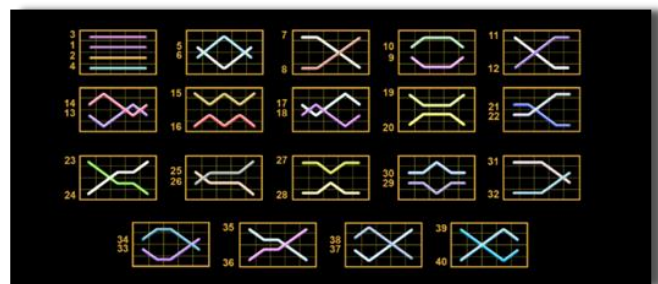
40 Mega Clover – descrierea jocului



40 Mega Clover este un slot video cu 40 linii. Jocul se joacă întotdeauna pe 40 linii fixe.

Tabelul de plăți

Figure	x3	x4	x5
CHERRY	4	20	100
LEMON	4	20	100
PLUM	4	20	100
ORANGE	4	20	100
WATERMELON	8	40	200
GRAPES	8	40	200
DOLLAR	20	60	240
HORSESHOE	20	60	240
BELL	20	80	400
SEVEN	20	80	400
CLOVER (WILD)	40	200	2000
STAR (SCATTER)	4	20	400



Linii de plată și reguli

Toate plățile se acordă pentru combinații de simboluri de același fel. Toate plățile se acordă de la stânga la dreapta pe rolele adiacente, pe liniile selectate, începând cu rola din extrema stângă, cu excepția simbolurilor Scatter. Câștigurile Scatter se adaugă câștigurilor de pe liniile de plată. Se plătesc doar câștigurile cele mai mari de pe linia de plată și/sau Scatter. Câștigurile de linie sunt multiplicare cu pariul total plasat pe linia câștigătoare. Câștigurile Scatter sunt multiplicare cu pariul total. Câștigurile simultane de pe liniile de plată diferite sunt însumate. Jocul este aleatoriu, iar abilitățile și dexteritatea jucătorului nu îi afectează rezultatele.

Simboluri și Funcții bonus

Simbolul Wild



Apare pe toate rolele.. Înlocuiește toate simbolurile de pe poziția sa, cu excepția simbolurilor Scatter.

Simbolul Scatter



Apare pe toate rolele. Doar combinațiile de 3, 4 sau 5 simboluri Scatter pe orice poziție de pe ecran sunt câștigătoare.

Funcțiile interfeței cu utilizatorul

Câmpurile și butoanele ecranului principal

Sold – afișează soldul curent al jucătorului.

Câștig – afișează câștigurile acumulate pentru jocul curent.

Ultimul câștig – afișează suma câștigată în ultimul joc jucat.

Apăsând/făcând clic pe **Sold** și pe câmpul **Câștig/Ultimul câștig**, se trece de la modul de credite la cel de unități monetare, jucătorul având posibilitatea de a alege să joace cu credite sau, respectiv, cu unități monetare. Selectarea uneia dintre cele două opțiuni schimbă toate ecranele din joc în care sunt afișate valori - în credite sau, respectiv, în unități monetare. Când se pornește un joc bonus, acesta este jucat în modul selectat de către jucător, care poate fi schimbat când câmpurile **Sold** și **Câștig/Ultimul câștig** îi sunt vizibile jucătorului.

Notă: Setările de mai sus sunt supuse cerințelor jurisdicției în care se joacă jocul și pot lipsi în anumite jurisdicții. În acest caz, jocul și valorile jocului sunt afișate doar în credite sau în valută.

Linie de câștig - afișează mesaje din joc. Atunci când există un câștig, aceasta afișează numărul liniei, combinația câștigătoare și suma câștigată.



Începe un joc nou la valoarea pariului selectat. Ținând apăsat acest buton, se activează modul de Joc rapid pentru un joc continuu la viteză turbo.



Omite animația actuală și trece la următoarea etapă a jocului. Apare în jocurile bonus.



Schimbă viteza de joc. Jucătorul poate alege între viteză normală, viteză rapidă și viteză turbo. Jocurile bonus sunt afișate la viteza lor implicită. Când jocul este încărcat pentru prima dată, este preselectată viteza normală (setare implicită).



Activează oprirea rapidă. Și apăsând/făcând clic pe ecran se activează oprirea rapidă.



Activează modul de Joc automat – jocul este jucat automat pentru un număr selectat de runde.



Selectează valoarea nominală sau opțiunea de pariu, în funcție dacă jucătorul a ales să joace în modul cu valută sau cu credite.



Colectează valoarea câștigătoare în caz de câștig.



Setează valoarea pariului și începe un joc nou. Valorile pariului se schimbă în funcție de valoarea nominală/opțiunea de pariu selectată și de liniile de pariere active. Când jocul este încărcat pentru prima dată, este preselectată cea mai mică valoare a pariului (setare implicită). Apăsând/făcând clic pe acest buton în timpul rotirii rozelor se activează oprirea rapidă. Valoarea de pe buton se schimbă în funcție de opțiunea jucătorului de a juca în bani sau în credite.



Afișează numărul de linii de pariere fixe.



Activează sau dezactivează sunetul jocului.



Deschide Tabelul de plăți (conține plățile jocului, combinațiile câștigătoare și regulile jocului). Plățile sunt afișate în funcție de modul selectat de jucător (valută sau credite) și se schimbă în funcție de pariul selectat de jucător.



Buton pentru selectarea jocului. Când este apăsat, acesta transferă mai întâi câștigurile în câmpul Sold (jocul se încheie) și apoi trece la ecranul pentru selectarea jocurilor.



Deschide setările detaliate ale jocului: Setările pariului, setările generale și setările jocului automat, precum și regulile jocului și informațiile de ajutor pe dispozitivele mobile. Pe desktop, acest buton deschide setările generale.



Se iese din setările jocului și se revine la joc.


Și numele jocului, ID-ul jocului și ora exactă sunt afișate în joc. Poziția acestora depinde de modul ales de jucător – modul desktop, mobil panoramă sau mobil portret.

Alternative pentru tastatură în versiunea desktop

Buton	Alternativă pentru tastatură	Buton	Alternativă pentru tastatură
Ecranul principal		În modul Dublare:	
	Apăsați pe <Spațiu> sau <Enter>		Apăsați pe ↑ (săgeată în sus)
	Apăsați pe <C>, <V>, , <N>, <M>, unde: <C> este pariul cu valoarea cea mai mică <M> este pariul cu valoarea cea mai mare		Apăsați pe ← (săgeată la stânga)
	Apăsați pe <I>		Apăsați pe → (săgeată la dreapta)
	Apăsați pe <S>		Apăsați pe ↓ (săgeată în jos)
	Apăsați pe <H>		
	Apăsați pe ↓ (săgeată în jos)		

Meniuri, moduri și funcții suplimentare

Ecranul pentru selectarea jocurilor

Ecranul pentru selectarea jocurilor este afișat făcând clic pe butonul . Ecranul afișează toate jocurile disponibile cu butoanele de joc corespunzătoare. Făcând clic pe butonul unui joc se deschide jocul respectiv. Sunt afișate următoarele informații pe butoanele jocului:


- Numele jocului;
- Opțiunea de a adăuga/elimina jocul respectiv din **Favorite** (apăsând/făcând clic .

Titlurile de jocuri sunt aranjate în grupuri tematice. Paginile cu grupurile tematice respective pot fi încărcate atingând/făcând clic pe un buton selectat în meniul de navigare din partea de jos a ecranului sau prin intermediul butonului **Vedeți-le pe toate** (+ numărul de jocuri disponibile), care se află în colțul din dreapta sus al câmpului cu titlul grupului.

Următoarele butoane sunt afișate în meniul de navigare aflat în partea de jos a ecranului:

- **Căutare** – deschide o pagină ce conține un câmp de căutare în care jucătorul poate căuta un anumit joc.
- **Sold** – afișează soldul curent al jucătorului.
- **Ceas** – afișează ora curentă a jucătorului.
- **Leșire** – un buton de ieșire din ecranul de selectare a jocului.
- **Setări** – deschide un meniu pentru selectarea limbii, a setărilor (activarea și dezactivarea sunetului) și a ecranului Ajutor.

Regulile jocului

Regulile jocului sunt afișate făcând clic pe butonul . Ecranul afișează combinațiile câștigătoare, plățile jocului și regulile jocului. Plățile sunt afișate în credite sau în unități monetare, în funcție de alegerea jucătorului, și se schimbă în funcție de pariul selectat de jucător.

Informațiile de ajutor

Apăsând butonul  se va afișa ecranul **Ajutor**. Acesta oferă informații detaliate despre joc.



Pariați

Pentru a dubla orice câștig situat în limita maximă specificată în regulile jocului, faceți clic pe butonul  pentru a activa modul **Pariați**.

Activând modul Pariați, se va extrage o carte aleatorie din 4 cărți posibile: as de romb, as de pică, as de treflă și as de inimă. Aceasta este cartea curentă, care va sta întoarsă cu fața în jos în centrul ecranului până când jucătorul va face o alegere. Aceeași carte este întoarsă cu fața în jos în câmpul **Istoric**. Jucătorul alege ROȘU sau NEGRU. Câștigul este dublat (x2) dacă alege corect ROȘU / NEGRU. Dacă nu a ales corect ROȘU / NEGRU, atunci pierde câștigul, iar jocul se încheie. Dublarea nu este posibilă dacă se câștigă un nivel de jackpot progresiv. Jucătorul poate vedea încercările de dublare rămase pe ecran, în câmpul **Încercări de pariere rămase**.

Limita de dublare și numărul maxim de încercări de dublare sunt afișate în tabelul de plăți .

Dacă jucătorul nu vrea să dubleze câștigul, ci să îl colecteze, atunci trebuie să folosească butonul  sau

 sau . Apăsând unul dintre cele două butoane în acest mod, câștigurile sunt transferate în câmpul **Sold**.

Campanie promoțională de Rotiri Gratuite – Rotiri cadou

Toți jucătorii care accesează o campanie de **Rotiri cadou** va primi o notificare la momentul încărcării jocului. Jucătorul are posibilitatea de a accepta sau de a respinge campania de rotiri cadou. Făcând clic pe butonul



, se vor afișa pe ecran informații detaliate despre reguli și alte informații importante referitoare la campania de rotiri cadou.

Rotirile cadou sunt gratuite pentru jucător și se joacă pe un pariu minim cu cea mai mică valoare nominală/opțiune de pariu.

Dacă jucătorul accesează o campanie de rotiri cadou în timpul jocului, pentru a o putea activa, acesta trebuie să redeschidă jocul sau un alt joc dintre cele care participă la campanie. Jucătorul poate primi mai mult de o campanie de rotiri cadou simultan. În acest caz, campaniile de rotiri cadou din cadrul unui joc se activează una după cealaltă, fără a mai fi necesară reîncărcarea jocului. Numărul de rotiri cadou, jucătorii selectați pentru campanie, precum și jocurile care vor participa la campanie sunt stabilite și configurate de către operatorul cazinoului.

În timpul unei campanii de rotiri cadou, jucătorul poate câștiga rotiri gratuite sau alte jocuri bonus, dar și poate juca pentru jackpot. În timpul unei campanii de rotiri cadou, se aplică reguli speciale pentru nivelul de jackpot progresiv - în cazul unei combinații de câștig jackpot, jucătorul primește o valoare fixă.



Câștigurile din Rotirile Cadou sunt adăugate la soldul jucătorului fie după fiecare rundă de rotiri cadou, fie după ultima rotire cadou, în funcție de regulile operatorului.

În timpul unei campanii de rotiri cadou, câștigurile din joc NU POT fi dublate.

Numărul de rotiri cadou rămase este afișat în partea de jos a ecranului în timpul unei campanii de rotiri cadou active.

La finalul campaniei de rotiri cadou, jucătorul poate vedea câștigurile totale în partea de jos a ecranului în timpul jocului principal, precum și pe ultimul ecran al campaniei. Jucătorul poate juca rotirile cadou în toate jocurile în care funcționează campania. Odată încheiată campania de rotiri cadou, sunt selectate automat setările pariului și ale valorii nominale/opțiunii de pariu anterioare.

Istoricul ultimelor 10 jocuri


Deschizând **Setările generale** prin butonul  și apăsând butonul de istoric  se va deschide următoarea pagină, pe care sunt enumerate ultimele 10 jocuri. Selectând un joc din listă, se va deschide o pagină cu informații detaliate despre acest joc. Făcând clic pe butonul **Imagine** se va afișa capturi din jocul respectiv.

Notă: **Istoric** se afișează atunci când cel puțin un joc nu a fost jucat în modul demo. Informațiile includ date separate pentru jocul de bază și pentru fiecare rundă suplimentară rezultată din acesta (dacă există), cum ar fi: pariere, rotire gratuită, reluarea rotirii etc.

Parametru	Descriere
ID meci	Număr de identificare a jocului generat automat.
Data și oră	Data și ora jocului selectat,
Valoare nominală	Valoarea nominală a jocului selectat.
Credite	Valoarea pariului în credite.
Pariu	Valoarea pariului în unități monetare.
Rotire Cadou	Indică dacă jocul a fost o rotire cadou.
Câștig Total	Câștigul din toate rundele (din cadrul jocului).
Tip rundă	Tipul runde (rotire, dublare, rotire gratuită, rerotire).
Câștiguri bonus	Suma totală obținută din câștigurile bonus.
Câștiguri linie de plata	Câștigul de linie obținut pentru runda dată.

Accesul la parametrii variabili


Meniul setărilor generale

Se deschide prin apăsarea . Afișează setările de **Sunet**, **Modul de economisire a bateriei**, opțiunea **Rotire rapidă**, opțiunea **Rotire turbo** și **Istoricul** ultimelor 10 jocuri. Pentru dispozitivele mobile există o setare suplimentară pentru activarea modului **Mâna stângă**.




Setări pariu

Afișează setările valorii nominale/opțiunilor de pariu (în funcție dacă jucătorul a ales să joace în unități monetare sau în credite), pariul și liniile de pariere. Jucătorul poate schimba valoarea nominală/opțiunea de pariu și pariul selectând opțiunea preferată. În cazul în care jocul nu este cu linii fixe, se poate schimba și numărul de linii pentru pariere. Valorile curente ale soldului jucătorului și pariul pot fi afișate și în partea de jos a ecranului.

Setări joc automat

Setări joc automat se configurează făcând clic pe butonul .

Făcând clic pe acest buton, se deschide un meniu rapid în care jucătorul poate selecta numărul de jocuri automate.

Făcând clic pe butonul  în modul desktop, se deschide un meniu suplimentar cu setări avansate pentru jocurile automate. Pe dispozitivele mobile, meniul de setări avansate este accesat prin intermediul butonul  și apoi făcând clic pe butonul .

Acest meniu conține următoarele setări suplimentare:

- Oprește la sold mai mic de;
- Oprește la sold mai mare de;
- Oprește la câștiguri peste.

În acest meniu, se poate selecta și numărul de jocuri automate.

Făcând clic pe butonul  se vor începe jocurile automate.

Se va afișa un număr în butonul de **Oprește** , indicând numărul de jocuri automate rămase. Jocurile automate pot fi oprite în orice moment apăsând butonul **Oprește**.



Contents

40 Shining Crown – descrierea jocului

- Tabelul de plăți
- Linii de plată și reguli

Simboluri și Funcții bonus

- Simbolul Wild
- Simbolul Scatter
- Simbolul Scatter

Funcțiile interfeței cu utilizatorul

Câmpurile și butoanele ecranului principal

Meniuri, moduri și funcții suplimentare

- Ecranul pentru selectarea jocurilor
- Regulile jocului
- Informațiile de ajutor
- Pariați
- Campanie promoțională de Rotiri Gratuite – Rotiri cadou
- Istoricul ultimelor 10 jocuri

Accesul la parametrii variabili

- Meniul setărilor generale
- Setări pariu
- Setări joc automat

RTP: 95.98%

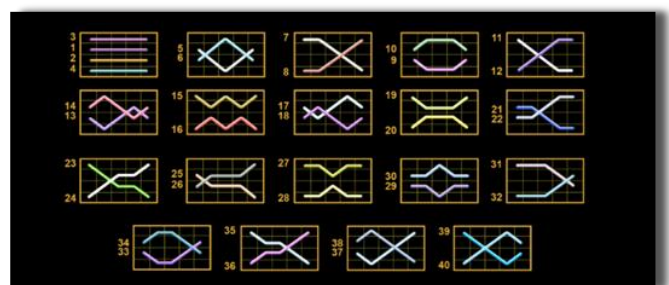
40 Shining Crown – descrierea jocului



40 Shining Crown este un slot video cu 40 linii. Jocul se joacă întotdeauna pe 40 linii fixe.

Tabelul de plăți

Figure	x2	x3	x4	x5
CHERRY	0	10	30	150
LEMON	0	10	30	150
ORANGE	0	10	30	150
PLUM	0	10	30	150
BELL	0	20	40	200
GRAPES	0	40	120	700
MELON	0	40	120	700
SEVEN	10	50	250	5000
STAR (SCATTER)	0	20	0	0
DOLLAR (SCATTER)	0	5	20	100



Linii de plată și reguli

Toate plățile se acordă pentru combinații de simboluri de același fel. Toate plățile se acordă de la stânga la dreapta pe rolele adiacente, pe liniile selectate, începând cu rola din extrema stângă, cu excepția simbolurilor Scatter. Câștigurile Scatter se adaugă câștigurilor de pe liniile de plată. Se plătesc doar câștigurile cele mai mari de pe linia de plată și/sau Scatter. Câștigurile de linie sunt multiplicare cu pariul total plasat pe linia câștigătoare. Câștigurile Scatter sunt multiplicare cu pariul total. Câștigurile simultane de pe liniile de plată diferite sunt însumate. Câștigurile sunt plătite după extinderea simbolului Wild. Jocul este aleatoriu, iar abilitățile și dexteritatea jucătorului nu îi afectează rezultatele.

Simboluri și Funcții bonus

Simbolul Wild



Apare doar pe rolele 2, 3, și 4.

Înlocuiește toate simbolurile de pe rola sa, cu excepția simbolurilor Scatter.

Simbolul Scatter



Apare doar pe rolele 1, 3 și 5. Doar combinațiile de 3 simboluri Scatter sunt câștigătoare.

Simbolul Scatter



Apare oriunde pe toate rolele. Doar combinațiile de 3, 4 sau 5 simboluri Scatter pe orice poziție de pe ecran sunt câștigătoare.

Funcțiile interfeței cu utilizatorul

Câmpurile și butoanele ecranului principal

Sold – afișează soldul curent al jucătorului.

Câștig – afișează câștigurile acumulate pentru jocul curent.

Ultimul câștig – afișează suma câștigată în ultimul joc jucat.

Apăsând/făcând clic pe **Sold** și pe câmpul **Câștig/Ultimul câștig**, se trece de la modul de credite la cel de unități monetare, jucătorul având posibilitatea de a alege să joace cu credite sau, respectiv, cu unități monetare. Selectarea uneia dintre cele două opțiuni schimbă toate ecranele din joc în care sunt afișate valori - în credite sau, respectiv, în unități monetare. Când se pornește un joc bonus, acesta este jucat în modul selectat de către jucător, care poate fi schimbat când câmpurile **Sold** și **Câștig/Ultimul câștig** îi sunt vizibile jucătorului.

Notă: Setările de mai sus sunt supuse cerințelor jurisdicției în care se joacă jocul și pot lipsi în anumite jurisdicții. În acest caz, jocul și valorile jocului sunt afișate doar în credite sau în valută.

Linie de câștig - afișează mesaje din joc. Atunci când există un câștig, aceasta afișează numărul liniei, combinația câștigătoare și suma câștigată.



Începe un joc nou la valoarea pariului selectat. Ținând apăsat acest buton, se activează modul de Joc rapid pentru un joc continuu la viteză turbo.



Omite animația actuală și trece la următoarea etapă a jocului. Apare în jocurile bonus.



Schimbă viteza de joc. Jucătorul poate alege între viteză normală, viteză rapidă și viteză turbo. Jocurile bonus sunt afișate la viteza lor implicită. Când jocul este încărcat pentru prima dată, este preselectată viteza normală (setare implicită).



Activează oprirea rapidă. Și apăsând/făcând clic pe ecran se activează oprirea rapidă.



Activează modul de Joc automat – jocul este jucat automat pentru un număr selectat de runde.



Selectează valoarea nominală sau opțiunea de pariu, în funcție dacă jucătorul a ales să joace în modul cu valută sau cu credite.



Colectează valoarea câștigătoare în caz de câștig.



Setează valoarea pariului și începe un joc nou. Valorile pariului se schimbă în funcție de valoarea nominală/opțiunea de pariu selectată și de liniile de pariere active. Când jocul este încărcat pentru prima dată, este preselectată cea mai mică valoare a pariului (setare implicită). Apăsând/făcând clic pe acest buton în timpul rotirii rozelor se activează oprirea rapidă. Valoarea de pe buton se schimbă în funcție de opțiunea jucătorului de a juca în bani sau în credite.



Afișează numărul de linii de pariere fixe.



Activează sau dezactivează sunetul jocului.



Deschide Tabelul de plăți (conține plățile jocului, combinațiile câștigătoare și regulile jocului). Plățile sunt afișate în funcție de modul selectat de jucător (valută sau credite) și se schimbă în funcție de pariul selectat de jucător.



Buton pentru selectarea jocului. Când este apăsat, acesta transferă mai întâi câștigurile în câmpul Sold (jocul se încheie) și apoi trece la ecranul pentru selectarea jocurilor.



Deschide setările detaliate ale jocului: Setările pariului, setările generale și setările jocului automat, precum și regulile jocului și informațiile de ajutor pe dispozitivele mobile. Pe desktop, acest buton deschide setările generale.



Se iese din setările jocului și se revine la joc.


Și numele jocului, ID-ul jocului și ora exactă sunt afișate în joc. Poziția acestora depinde de modul ales de jucător – modul desktop, mobil panoramă sau mobil portret.

Alternative pentru tastatură în versiunea desktop

Buton	Alternativă pentru tastatură	Buton	Alternativă pentru tastatură
Ecranul principal		În modul Dublare:	
	Apăsați pe <Spațiu> sau <Enter>		Apăsați pe ↑ (săgeată în sus)
	Apăsați pe <C>, <V>, , <N>, <M>, unde: <C> este pariul cu valoarea cea mai mică <M> este pariul cu valoarea cea mai mare		Apăsați pe ← (săgeată la stânga)
	Apăsați pe <I>		Apăsați pe → (săgeată la dreapta)
	Apăsați pe <S>		Apăsați pe ↓ (săgeată în jos)
	Apăsați pe <H>		
	Apăsați pe ↓ (săgeată în jos)		

Meniuri, moduri și funcții suplimentare

Ecranul pentru selectarea jocurilor

Ecranul pentru selectarea jocurilor este afișat făcând clic pe butonul . Ecranul afișează toate jocurile disponibile cu butoanele de joc corespunzătoare. Făcând clic pe butonul unui joc se deschide jocul respectiv. Sunt afișate următoarele informații pe butoanele jocului:


- Numele jocului;
- Opțiunea de a adăuga/elimina jocul respectiv din **Favorite** (apăsând/făcând clic .

Titlurile de jocuri sunt aranjate în grupuri tematice. Paginile cu grupurile tematice respective pot fi încărcate atingând/făcând clic pe un buton selectat în meniul de navigare din partea de jos a ecranului sau prin intermediul butonului **Vedeți-le pe toate** (+ numărul de jocuri disponibile), care se află în colțul din dreapta sus al câmpului cu titlul grupului.

Următoarele butoane sunt afișate în meniul de navigare aflat în partea de jos a ecranului:

- **Căutare** – deschide o pagină ce conține un câmp de căutare în care jucătorul poate căuta un anumit joc.
- **Sold** – afișează soldul curent al jucătorului.
- **Ceas** – afișează ora curentă a jucătorului.
- **Leșire** – un buton de ieșire din ecranul de selectare a jocului.
- **Setări** – deschide un meniu pentru selectarea limbii, a setărilor (activarea și dezactivarea sunetului) și a ecranului Ajutor.

Regulile jocului

Regulile jocului sunt afișate făcând clic pe butonul . Ecranul afișează combinațiile câștigătoare, plățile jocului și regulile jocului. Plățile sunt afișate în credite sau în unități monetare, în funcție de alegerea jucătorului, și se schimbă în funcție de pariul selectat de jucător.

Informațiile de ajutor

Apăsând butonul  se va afișa ecranul **Ajutor**. Acesta oferă informații detaliate despre joc.



Pariați

Pentru a dubla orice câștig situat în limita maximă specificată în regulile jocului, faceți clic pe butonul  pentru a activa modul **Pariați**.

Activând modul Pariați, se va extrage o carte aleatorie din 4 cărți posibile: as de romb, as de pică, as de treflă și as de inimă. Aceasta este cartea curentă, care va sta întoarsă cu fața în jos în centrul ecranului până când jucătorul va face o alegere. Aceeași carte este întoarsă cu fața în jos în câmpul **Istoric**. Jucătorul alege ROȘU sau NEGRU. Câștigul este dublat (x2) dacă alege corect ROȘU / NEGRU. Dacă nu a ales corect ROȘU / NEGRU, atunci pierde câștigul, iar jocul se încheie. Dublarea nu este posibilă dacă se câștigă un nivel de jackpot progresiv. Jucătorul poate vedea încercările de dublare rămase pe ecran, în câmpul **Încercări de pariere rămase**.

Limita de dublare și numărul maxim de încercări de dublare sunt afișate în tabelul de plăți .

Dacă jucătorul nu vrea să dubleze câștigul, ci să îl colecteze, atunci trebuie să folosească butonul  sau

 sau . Apăsând unul dintre cele două butoane în acest mod, câștigurile sunt transferate în câmpul **Sold**.

Campanie promoțională de Rotiri Gratuite – Rotiri cadou

Toți jucătorii care accesează o campanie de **Rotiri cadou** va primi o notificare la momentul încărcării jocului. Jucătorul are posibilitatea de a accepta sau de a respinge campania de rotiri cadou. Făcând clic pe butonul



, se vor afișa pe ecran informații detaliate despre reguli și alte informații importante referitoare la campania de rotiri cadou.

Rotirile cadou sunt gratuite pentru jucător și se joacă pe un pariu minim cu cea mai mică valoare nominală/opțiune de pariu.

Dacă jucătorul accesează o campanie de rotiri cadou în timpul jocului, pentru a o putea activa, acesta trebuie să redeschidă jocul sau un alt joc dintre cele care participă la campanie. Jucătorul poate primi mai mult de o campanie de rotiri cadou simultan. În acest caz, campaniile de rotiri cadou din cadrul unui joc se activează una după cealaltă, fără a mai fi necesară reîncărcarea jocului. Numărul de rotiri cadou, jucătorii selectați pentru campanie, precum și jocurile care vor participa la campanie sunt stabilite și configurate de către operatorul cazinoului.

În timpul unei campanii de rotiri cadou, jucătorul poate câștiga rotiri gratuite sau alte jocuri bonus, dar și poate juca pentru jackpot. În timpul unei campanii de rotiri cadou, se aplică reguli speciale pentru nivelul de jackpot progresiv - în cazul unei combinații de câștig jackpot, jucătorul primește o valoare fixă.



Câștigurile din Rotirile Cadou sunt adăugate la soldul jucătorului fie după fiecare rundă de rotiri cadou, fie după ultima rotire cadou, în funcție de regulile operatorului.

În timpul unei campanii de rotiri cadou, câștigurile din joc NU POT fi dublate.

Numărul de rotiri cadou rămase este afișat în partea de jos a ecranului în timpul unei campanii de rotiri cadou active.

La finalul campaniei de rotiri cadou, jucătorul poate vedea câștigurile totale în partea de jos a ecranului în timpul jocului principal, precum și pe ultimul ecran al campaniei. Jucătorul poate juca rotirile cadou în toate jocurile în care funcționează campania. Odată încheiată campania de rotiri cadou, sunt selectate automat setările pariului și ale valorii nominale/opțiunii de pariu anterioare.

Istoricul ultimelor 10 jocuri


Deschizând **Setările generale** prin butonul  și apăsând butonul de istoric  se va deschide următoarea pagină, pe care sunt enumerate ultimele 10 jocuri. Selectând un joc din listă, se va deschide o pagină cu informații detaliate despre acest joc. Făcând clic pe butonul **Imagine** se va afișa capturi din jocul respectiv.

Notă: **Istoric** se afișează atunci când cel puțin un joc nu a fost jucat în modul demo. Informațiile includ date separate pentru jocul de bază și pentru fiecare rundă suplimentară rezultată din acesta (dacă există), cum ar fi: pariere, rotire gratuită, reluarea rotirii etc.

Parametru	Descriere
ID meci	Număr de identificare a jocului generat automat.
Data și oră	Data și ora jocului selectat,
Valoare nominală	Valoarea nominală a jocului selectat.
Credite	Valoarea pariului în credite.
Pariu	Valoarea pariului în unități monetare.
Rotire Cadou	Indică dacă jocul a fost o rotire cadou.
Câștig Total	Câștigul din toate rundele (din cadrul jocului).
Tip rundă	Tipul runde (rotire, dublare, rotire gratuită, rerotire).
Câștiguri bonus	Suma totală obținută din câștigurile bonus.
Câștiguri linie de plata	Câștigul de linie obținut pentru runda dată.

Accesul la parametrii variabili


Meniul setărilor generale

Se deschide prin apăsarea . Afișează setările de **Sunet**, **Modul de economisire a bateriei**, opțiunea **Rotire rapidă**, opțiunea **Rotire turbo** și **Istoricul** ultimelor 10 jocuri. Pentru dispozitivele mobile există o setare suplimentară pentru activarea modului **Mâna stângă**.


Setări pariu

Afișează setările valorii nominale/opțiunilor de pariu (în funcție dacă jucătorul a ales să joace în unități monetare sau în credite), pariul și liniile de pariere. Jucătorul poate schimba valoarea nominală/opțiunea de pariu și pariul selectând opțiunea preferată. În cazul în care jocul nu este cu linii fixe, se poate schimba și numărul de linii pentru pariere. Valorile curente ale soldului jucătorului și pariul pot fi afișate și în partea de jos a ecranului.

Setări joc automat

Setări joc automat se configurează făcând clic pe butonul .

Făcând clic pe acest buton, se deschide un meniu rapid în care jucătorul poate selecta numărul de jocuri automate.

Făcând clic pe butonul  în modul desktop, se deschide un meniu suplimentar cu setări avansate pentru jocurile automate. Pe dispozitivele mobile, meniul de setări avansate este accesat prin intermediul

butonul  și apoi făcând clic pe butonul .

Acest meniu conține următoarele setări suplimentare:

- Oprește la sold mai mic de;
- Oprește la sold mai mare de;
- Oprește la câștiguri peste.

În acest meniu, se poate selecta și numărul de jocuri automate.

Făcând clic pe butonul  se vor începe jocurile automate.

Se va afișa un număr în butonul de **Oprește** , indicând numărul de jocuri automate rămase. Jocurile automate pot fi oprite în orice moment apăsând butonul **Oprește**.



Contents

40 Super Hot – descrierea jocului

- Tabelul de plăți
- Linii de plată și reguli

Simboluri și Funcții bonus

- Simbolul Wild
- Simbolul Scatter

Funcțiile interfeței cu utilizatorul

Câmpurile și butoanele ecranului principal

Meniuri, moduri și funcții suplimentare

- Ecranul pentru selectarea jocurilor
- Regulile jocului
- Informațiile de ajutor
- Pariați
- Campanie promoțională de Rotiri Gratuite – Rotiri cadou
- Istoricul ultimelor 10 jocuri

Accesul la parametrii variabili

- Meniul setărilor generale
- Setări pariu
- Setări joc automat

RTP: 95.81%

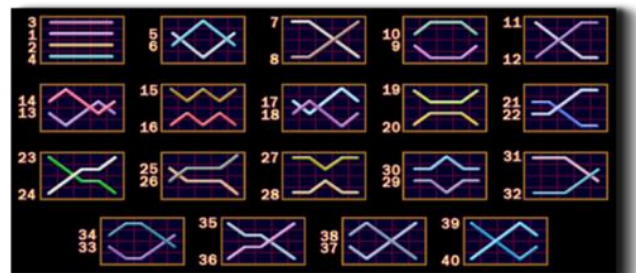
40 Super Hot – descrierea jocului



40 Super Hot este un slot video cu 40 linii. Jocul se joacă întotdeauna pe 40 linii fixe.

Tabelul de plăți

Figure	x3	x4	x5
CHERRY	10	20	100
ORANGE	10	20	100
LEMON	10	20	100
PLUM	20	40	200
WATERMELON	20	40	200
GRAPES	20	80	400
WILD	40	400	1000
SCATTER	5	20	500



Linii de plată și reguli

Toate plățile se acordă pentru combinații de simboluri de același fel. Toate plățile se acordă de la stânga la dreapta pe rolele adiacente, pe liniile selectate, începând cu rola din extrema stângă, cu excepția simbolurilor Scatter. Câștigurile Scatter se adaugă câștigurilor de pe liniile de plată. Se plătesc doar câștigurile cele mai mari de pe linia de plată și/sau Scatter. Câștigurile de linie sunt multiplicare cu pariul total plasat pe linia câștigătoare. Câștigurile Scatter sunt multiplicare cu pariul total. Câștigurile simultane de pe liniile de plată diferite sunt însumate. Jocul este aleatoriu, iar abilitățile și dexteritatea jucătorului nu îi afectează rezultatele.

Simboluri și Funcții bonus

Simbolul Wild



Apare pe toate rolele. Înlocuiește toate simbolurile, cu excepția simbolurilor



Simbolul Scatter



Apare pe toate rolele. Doar combinațiile de 3, 4 sau 5 simboluri Scatter sunt câștigătoare.

Funcțiile interfeței cu utilizatorul

Câmpurile și butoanele ecranului principal

Sold – afișează soldul curent al jucătorului.

Câștig – afișează câștigurile acumulate pentru jocul curent.

Ultimul câștig – afișează suma câștigată în ultimul joc jucat.

Apăsând/făcând clic pe **Sold** și pe câmpul **Câștig/Ultimul câștig**, se trece de la modul de credite la cel de unități monetare, jucătorul având posibilitatea de a alege să joace cu credite sau, respectiv, cu unități monetare. Selectarea uneia dintre cele două opțiuni schimbă toate ecranele din joc în care sunt afișate valori - în credite sau, respectiv, în unități monetare. Când se pornește un joc bonus, acesta este jucat în modul selectat de către jucător, care poate fi schimbat când câmpurile **Sold** și **Câștig/Ultimul câștig** îi sunt vizibile jucătorului.

Notă: Setările de mai sus sunt supuse cerințelor jurisdicției în care se joacă jocul și pot lipsi în anumite jurisdicții. În acest caz, jocul și valorile jocului sunt afișate doar în credite sau în valută.

Linie de câștig - afișează mesaje din joc. Atunci când există un câștig, aceasta afișează numărul liniei, combinația câștigătoare și suma câștigată.



Începe un joc nou la valoarea pariului selectat. Ținând apăsat acest buton, se activează modul de Joc rapid pentru un joc continuu la viteză turbo.



Omite animația actuală și trece la următoarea etapă a jocului. Apare în jocurile bonus.



Schimbă viteza de joc. Jucătorul poate alege între viteză normală, viteză rapidă și viteză turbo. Jocurile bonus sunt afișate la viteza lor implicită. Când jocul este încărcat pentru prima dată, este preselectată viteza normală (setare implicită).



Activează oprirea rapidă. Și apăsând/făcând clic pe ecran se activează oprirea rapidă.



Activează modul de Joc automat – jocul este jucat automat pentru un număr selectat de runde.



Selectează valoarea nominală sau opțiunea de pariu, în funcție dacă jucătorul a ales să joace în modul cu valută sau cu credite.



Colectează valoarea câștigătoare în caz de câștig.



Setează valoarea pariului și începe un joc nou. Valorile pariului se schimbă în funcție de valoarea nominală/opțiunea de pariu selectată și de liniile de pariere active. Când jocul este încărcat pentru prima dată, este preselectată cea mai mică valoare a pariului (setare implicită). Apăsând/făcând clic pe acest buton în timpul rotirii rozelor se activează oprirea rapidă. Valoarea de pe buton se schimbă în funcție de opțiunea jucătorului de a juca în bani sau în credite.



Afișează numărul de linii de pariere fixe.



Activează sau dezactivează sunetul jocului.



Deschide Tabelul de plăți (conține plățile jocului, combinațiile câștigătoare și regulile jocului). Plățile sunt afișate în funcție de modul selectat de jucător (valută sau credite) și se schimbă în funcție de pariul selectat de jucător.



Buton pentru selectarea jocului. Când este apăsat, acesta transferă mai întâi câștigurile în câmpul Sold (jocul se încheie) și apoi trece la ecranul pentru selectarea jocurilor.



Deschide setările detaliate ale jocului: Setările pariului, setările generale și setările jocului automat, precum și regulile jocului și informațiile de ajutor pe dispozitivele mobile. Pe desktop, acest buton deschide setările generale.



Se iese din setările jocului și se revine la joc.


Și numele jocului, ID-ul jocului și ora exactă sunt afișate în joc. Poziția acestora depinde de modul ales de jucător – modul desktop, mobil panoramă sau mobil portret.

Alternative pentru tastatură în versiunea desktop

Buton	Alternativă pentru tastatură	Buton	Alternativă pentru tastatură
Ecranul principal		În modul Dublare:	
	Apăsați pe <Spațiu> sau <Enter>		Apăsați pe ↑ (săgeată în sus)
	Apăsați pe <C>, <V>, , <N>, <M>, unde: <C> este pariul cu valoarea cea mai mică <M> este pariul cu valoarea cea mai mare		Apăsați pe ← (săgeată la stânga)
	Apăsați pe <I>		Apăsați pe → (săgeată la dreapta)
	Apăsați pe <S>		Apăsați pe ↓ (săgeată în jos)
	Apăsați pe <H>		
	Apăsați pe ↓ (săgeată în jos)		

Meniuri, moduri și funcții suplimentare

Ecranul pentru selectarea jocurilor

Ecranul pentru selectarea jocurilor este afișat făcând clic pe butonul . Ecranul afișează toate jocurile disponibile cu butoanele de joc corespunzătoare. Făcând clic pe butonul unui joc se deschide jocul respectiv. Sunt afișate următoarele informații pe butoanele jocului:


- Numele jocului;
- Opțiunea de a adăuga/elimina jocul respectiv din **Favorite** (apăsând/făcând clic .

Titlurile de jocuri sunt aranjate în grupuri tematice. Paginile cu grupurile tematice respective pot fi încărcate atingând/făcând clic pe un buton selectat în meniul de navigare din partea de jos a ecranului sau prin intermediul butonului **Vedeți-le pe toate** (+ numărul de jocuri disponibile), care se află în colțul din dreapta sus al câmpului cu titlul grupului.

Următoarele butoane sunt afișate în meniul de navigare aflat în partea de jos a ecranului:

- **Căutare** – deschide o pagină ce conține un câmp de căutare în care jucătorul poate căuta un anumit joc.
- **Sold** – afișează soldul curent al jucătorului.
- **Ceas** – afișează ora curentă a jucătorului.
- **Leșire** – un buton de ieșire din ecranul de selectare a jocului.
- **Setări** – deschide un meniu pentru selectarea limbii, a setărilor (activarea și dezactivarea sunetului) și a ecranului Ajutor.

Regulile jocului

Regulile jocului sunt afișate făcând clic pe butonul . Ecranul afișează combinațiile câștigătoare, plățile jocului și regulile jocului. Plățile sunt afișate în credite sau în unități monetare, în funcție de alegerea jucătorului, și se schimbă în funcție de pariul selectat de jucător.

Informațiile de ajutor

Apăsând butonul  se va afișa ecranul **Ajutor**. Acesta oferă informații detaliate despre joc.



Pariați

Pentru a dubla orice câștig situat în limita maximă specificată în regulile jocului, faceți clic pe butonul  pentru a activa modul **Pariați**.

Activând modul Pariați, se va extrage o carte aleatorie din 4 cărți posibile: as de romb, as de pică, as de treflă și as de inimă. Aceasta este cartea curentă, care va sta întoarsă cu fața în jos în centrul ecranului până când jucătorul va face o alegere. Aceeași carte este întoarsă cu fața în jos în câmpul **Istoric**. Jucătorul alege ROȘU sau NEGRU. Câștigul este dublat (x2) dacă alege corect ROȘU / NEGRU. Dacă nu a ales corect ROȘU / NEGRU, atunci pierde câștigul, iar jocul se încheie. Dublarea nu este posibilă dacă se câștigă un nivel de jackpot progresiv. Jucătorul poate vedea încercările de dublare rămase pe ecran, în câmpul **Încercări de pariere rămase**.

Limita de dublare și numărul maxim de încercări de dublare sunt afișate în tabelul de plăți .

Dacă jucătorul nu vrea să dubleze câștigul, ci să îl colecteze, atunci trebuie să folosească butonul  sau

 sau . Apăsând unul dintre cele două butoane în acest mod, câștigurile sunt transferate în câmpul **Sold**.

Campanie promoțională de Rotiri Gratuite – Rotiri cadou

Toți jucătorii care accesează o campanie de **Rotiri cadou** va primi o notificare la momentul încărcării jocului. Jucătorul are posibilitatea de a accepta sau de a respinge campania de rotiri cadou. Făcând clic pe butonul



, se vor afișa pe ecran informații detaliate despre reguli și alte informații importante referitoare la campania de rotiri cadou.

Rotirile cadou sunt gratuite pentru jucător și se joacă pe un pariu minim cu cea mai mică valoare nominală/opțiune de pariu.

Dacă jucătorul accesează o campanie de rotiri cadou în timpul jocului, pentru a o putea activa, acesta trebuie să redeschidă jocul sau un alt joc dintre cele care participă la campanie. Jucătorul poate primi mai mult de o campanie de rotiri cadou simultan. În acest caz, campaniile de rotiri cadou din cadrul unui joc se activează una după cealaltă, fără a mai fi necesară reîncărcarea jocului. Numărul de rotiri cadou, jucătorii selectați pentru campanie, precum și jocurile care vor participa la campanie sunt stabilite și configurate de către operatorul cazinoului.

În timpul unei campanii de rotiri cadou, jucătorul poate câștiga rotiri gratuite sau alte jocuri bonus, dar și poate juca pentru jackpot. În timpul unei campanii de rotiri cadou, se aplică reguli speciale pentru nivelul de jackpot progresiv - în cazul unei combinații de câștig jackpot, jucătorul primește o valoare fixă.



Câștigurile din Rotirile Cadou sunt adăugate la soldul jucătorului fie după fiecare rundă de rotiri cadou, fie după ultima rotire cadou, în funcție de regulile operatorului.

În timpul unei campanii de rotiri cadou, câștigurile din joc NU POT fi dublate.

Numărul de rotiri cadou rămase este afișat în partea de jos a ecranului în timpul unei campanii de rotiri cadou active.

La finalul campaniei de rotiri cadou, jucătorul poate vedea câștigurile totale în partea de jos a ecranului în timpul jocului principal, precum și pe ultimul ecran al campaniei. Jucătorul poate juca rotirile cadou în toate jocurile în care funcționează campania. Odată încheiată campania de rotiri cadou, sunt selectate automat setările pariului și ale valorii nominale/opțiunii de pariu anterioare.

Istoricul ultimelor 10 jocuri


Deschizând **Setările generale** prin butonul  și apăsând butonul de istoric  se va deschide următoarea pagină, pe care sunt enumerate ultimele 10 jocuri. Selectând un joc din listă, se va deschide o pagină cu informații detaliate despre acest joc. Făcând clic pe butonul **Imagine** se va afișa capturi din jocul respectiv.

Notă: **Istoric** se afișează atunci când cel puțin un joc nu a fost jucat în modul demo. Informațiile includ date separate pentru jocul de bază și pentru fiecare rundă suplimentară rezultată din acesta (dacă există), cum ar fi: pariere, rotire gratuită, reluarea rotirii etc.

Parametru	Descriere
ID meci	Număr de identificare a jocului generat automat.
Data și oră	Data și ora jocului selectat,
Valoare nominală	Valoarea nominală a jocului selectat.
Credite	Valoarea pariului în credite.
Pariu	Valoarea pariului în unități monetare.
Rotire Cadou	Indică dacă jocul a fost o rotire cadou.
Câștig Total	Câștigul din toate rundele (din cadrul jocului).
Tip rundă	Tipul runde (rotire, dublare, rotire gratuită, rerotire).
Câștiguri bonus	Suma totală obținută din câștigurile bonus.
Câștiguri linie de plata	Câștigul de linie obținut pentru runda dată.

Accesul la parametrii variabili


Meniul setărilor generale

Se deschide prin apăsarea . Afișează setările de **Sunet**, **Modul de economisire a bateriei**, opțiunea **Rotire rapidă**, opțiunea **Rotire turbo** și **Istoricul** ultimelor 10 jocuri. Pentru dispozitivele mobile există o setare suplimentară pentru activarea modului **Mâna stângă**.


Setări pariu

Afișează setările valorii nominale/opțiunilor de pariu (în funcție dacă jucătorul a ales să joace în unități monetare sau în credite), pariul și liniile de pariere. Jucătorul poate schimba valoarea nominală/opțiunea de pariu și pariul selectând opțiunea preferată. În cazul în care jocul nu este cu linii fixe, se poate schimba și numărul de linii pentru pariere. Valorile curente ale soldului jucătorului și pariul pot fi afișate și în partea de jos a ecranului.

Setări joc automat

Setări joc automat se configurează făcând clic pe butonul .

Făcând clic pe acest buton, se deschide un meniu rapid în care jucătorul poate selecta numărul de jocuri automate.

Făcând clic pe butonul  în modul desktop, se deschide un meniu suplimentar cu setări avansate pentru jocurile automate. Pe dispozitivele mobile, meniul de setări avansate este accesat prin intermediul


butonul  și apoi făcând clic pe butonul .

Acest meniu conține următoarele setări suplimentare:

- Oprește la sold mai mic de;
- Oprește la sold mai mare de;
- Oprește la câștiguri peste.

În acest meniu, se poate selecta și numărul de jocuri automate.

Făcând clic pe butonul  se vor începe jocurile automate.

Se va afișa un număr în butonul de **Oprește** , indicând numărul de jocuri automate rămase. Jocurile automate pot fi oprite în orice moment apăsând butonul **Oprește**.



Contents

100 Burning Hot – descrierea jocului

- Tabelul de plăți
- Linii de plată și reguli

Simboluri și Funcții bonus

- Simbolul Wild
- Simbolul Scatter
- Simbolul Scatter

Funcțiile interfeței cu utilizatorul

Câmpurile și butoanele ecranului principal

Meniuri, moduri și funcții suplimentare

- Ecranul pentru selectarea jocurilor
- Regulile jocului
- Informațiile de ajutor
- Pariați
- Campanie promoțională de Rotiri Gratuite – Rotiri cadou
- Istoricul ultimelor 10 jocuri

Accesul la parametrii variabili

- Meniul setărilor generale
- Setări pariu
- Setări joc automat

RTP: 95.89%


100 Burning Hot – descrierea jocului



100 Burning Hot este un slot video cu 100 linii. Jocul se joacă întotdeauna pe 100 linii fixe.

Tabelul de plăți

Figure	x2	x3	x4	x5
CHERRY	0	10	30	100
LEMON	0	10	30	100
ORANGE	0	10	30	100
PLUM	0	10	30	100
BELL	0	20	50	200
GRAPES	0	40	100	500
MELON	0	40	100	500
SEVEN	10	50	200	3000
STAR (SCATTER)	0	20	0	0
DOLLAR (SCATTER)	0	3	20	100



Linii de plată și reguli

Toate plățile se acordă pentru combinații de simboluri de același fel. Toate plățile se acordă de la stânga la dreapta pe rolele adiacente, pe liniile selectate, începând cu rola din extrema stângă, cu excepția simbolurilor Scatter. Câștigurile Scatter se adaugă câștigurilor de pe liniile de plată. Se plătesc doar câștigurile cele mai mari de pe linia de plată și/sau Scatter. Câștigurile de linie sunt multiplicare cu pariul total plasat pe linia câștigătoare. Câștigurile Scatter sunt multiplicare cu pariul total. Câștigurile simultane de pe liniile de plată diferite sunt însumate. Câștigurile sunt plătite după extinderea simbolului Wild. Jocul este aleatoriu, iar abilitățile și dexteritatea jucătorului nu îi afectează rezultatele.

Simboluri și Funcții bonus

Simbolul Wild



Apare doar pe rolele 2, 3, și 4.

Înlocuiește toate simbolurile de pe rola sa, cu excepția simbolurilor



Simbolul Scatter



Apare doar pe rolele 1, 3 și 5. Doar combinațiile de 3 simboluri Scatter sunt câștigătoare.

Simbolul Scatter



Apare oriunde pe toate rolele. Doar combinațiile de 3, 4 sau 5 simboluri Scatter pe orice poziție de pe ecran sunt câștigătoare.

Funcțiile interfeței cu utilizatorul

Câmpurile și butoanele ecranului principal

Sold – afișează soldul curent al jucătorului.

Câștig – afișează câștigurile acumulate pentru jocul curent.

Ultimul câștig – afișează suma câștigată în ultimul joc jucat.

Apăsând/făcând clic pe **Sold** și pe câmpul **Câștig/Ultimul câștig**, se trece de la modul de credite la cel de unități monetare, jucătorul având posibilitatea de a alege să joace cu credite sau, respectiv, cu unități monetare. Selectarea uneia dintre cele două opțiuni schimbă toate ecranele din joc în care sunt afișate valori - în credite sau, respectiv, în unități monetare. Când se pornește un joc bonus, acesta este jucat în modul selectat de către jucător, care poate fi schimbat când câmpurile **Sold** și **Câștig/Ultimul câștig** îi sunt vizibile jucătorului.

Notă: Setările de mai sus sunt supuse cerințelor jurisdicției în care se joacă jocul și pot lipsi în anumite jurisdicții. În acest caz, jocul și valorile jocului sunt afișate doar în credite sau în valută.

Linie de câștig - afișează mesaje din joc. Atunci când există un câștig, aceasta afișează numărul liniei, combinația câștigătoare și suma câștigată.



Începe un joc nou la valoarea pariului selectat. Ținând apăsat acest buton, se activează modul de Joc rapid pentru un joc continuu la viteză turbo.



Omite animația actuală și trece la următoarea etapă a jocului. Apare în jocurile bonus.



Schimbă viteza de joc. Jucătorul poate alege între viteză normală, viteză rapidă și viteză turbo. Jocurile bonus sunt afișate la viteza lor implicită. Când jocul este încărcat pentru prima dată, este preselectată viteza normală (setare implicită).



Activează oprirea rapidă. Și apăsând/făcând clic pe ecran se activează oprirea rapidă.



Activează modul de Joc automat – jocul este jucat automat pentru un număr selectat de runde.



Selectează valoarea nominală sau opțiunea de pariu, în funcție dacă jucătorul a ales să joace în modul cu valută sau cu credite.



Colectează valoarea câștigătoare în caz de câștig.



Setează valoarea pariului și începe un joc nou. Valorile pariului se schimbă în funcție de valoarea nominală/opțiunea de pariu selectată și de liniile de pariere active. Când jocul este încărcat pentru prima dată, este preselectată cea mai mică valoare a pariului (setare implicită). Apăsând/făcând clic pe acest buton în timpul rotirii rozelor se activează oprirea rapidă. Valoarea de pe buton se schimbă în funcție de opțiunea jucătorului de a juca în bani sau în credite.



Afișează numărul de linii de pariere fixe.



Activează sau dezactivează sunetul jocului.



Deschide Tabelul de plăți (conține plățile jocului, combinațiile câștigătoare și regulile jocului). Plățile sunt afișate în funcție de modul selectat de jucător (valută sau credite) și se schimbă în funcție de pariul selectat de jucător.



Buton pentru selectarea jocului. Când este apăsat, acesta transferă mai întâi câștigurile în câmpul Sold (jocul se încheie) și apoi trece la ecranul pentru selectarea jocurilor.



Deschide setările detaliate ale jocului: Setările pariului, setările generale și setările jocului automat, precum și regulile jocului și informațiile de ajutor pe dispozitivele mobile. Pe desktop, acest buton deschide setările generale.



Se iese din setările jocului și se revine la joc.


Și numele jocului, ID-ul jocului și ora exactă sunt afișate în joc. Poziția acestora depinde de modul ales de jucător – modul desktop, mobil panoramă sau mobil portret.

Alternative pentru tastatură în versiunea desktop

Buton	Alternativă pentru tastatură	Buton	Alternativă pentru tastatură
Ecranul principal		În modul Dublare:	
	Apăsați pe <Spațiu> sau <Enter>		Apăsați pe ↑ (săgeată în sus)
	Apăsați pe <C>, <V>, , <N>, <M>, unde: <C> este pariul cu valoarea cea mai mică <M> este pariul cu valoarea cea mai mare		Apăsați pe ← (săgeată la stânga)
	Apăsați pe <I>		Apăsați pe → (săgeată la dreapta)
	Apăsați pe <S>		Apăsați pe ↓ (săgeată în jos)
	Apăsați pe <H>		
	Apăsați pe ↓ (săgeată în jos)		

Meniuri, moduri și funcții suplimentare

Ecranul pentru selectarea jocurilor

Ecranul pentru selectarea jocurilor este afișat făcând clic pe butonul . Ecranul afișează toate jocurile disponibile cu butoanele de joc corespunzătoare. Făcând clic pe butonul unui joc se deschide jocul respectiv. Sunt afișate următoarele informații pe butoanele jocului:


- Numele jocului;
- Opțiunea de a adăuga/elimina jocul respectiv din **Favorite** (apăsând/făcând clic .

Titlurile de jocuri sunt aranjate în grupuri tematice. Paginile cu grupurile tematice respective pot fi încărcate atingând/făcând clic pe un buton selectat în meniul de navigare din partea de jos a ecranului sau prin intermediul butonului **Vedeți-le pe toate** (+ numărul de jocuri disponibile), care se află în colțul din dreapta sus al câmpului cu titlul grupului.

Următoarele butoane sunt afișate în meniul de navigare aflat în partea de jos a ecranului:

- **Căutare** – deschide o pagină ce conține un câmp de căutare în care jucătorul poate căuta un anumit joc.
- **Sold** – afișează soldul curent al jucătorului.
- **Ceas** – afișează ora curentă a jucătorului.
- **Leșire** – un buton de ieșire din ecranul de selectare a jocului.
- **Setări** – deschide un meniu pentru selectarea limbii, a setărilor (activarea și dezactivarea sunetului) și a ecranului Ajutor.


Regulile jocului

Regulile jocului sunt afișate făcând clic pe butonul . Ecranul afișează combinațiile câștigătoare, plățile jocului și regulile jocului. Plățile sunt afișate în credite sau în unități monetare, în funcție de alegerea jucătorului, și se schimbă în funcție de pariul selectat de jucător.

Informațiile de ajutor

Apăsând butonul  se va afișa ecranul **Ajutor**. Acesta oferă informații detaliate despre joc.



Pariați

Pentru a dubla orice câștig situat în limita maximă specificată în regulile jocului, faceți clic pe butonul  pentru a activa modul **Pariați**.

Activând modul Pariați, se va extrage o carte aleatorie din 4 cărți posibile: as de romb, as de pică, as de treflă și as de inimă. Aceasta este cartea curentă, care va sta întoarsă cu fața în jos în centrul ecranului până când jucătorul va face o alegere. Aceeași carte este întoarsă cu fața în jos în câmpul **Istoric**. Jucătorul alege ROȘU sau NEGRU. Câștigul este dublat (x2) dacă alege corect ROȘU / NEGRU. Dacă nu a ales corect ROȘU / NEGRU, atunci pierde câștigul, iar jocul se încheie. Dublarea nu este posibilă dacă se câștigă un nivel de jackpot progresiv. Jucătorul poate vedea încercările de dublare rămase pe ecran, în câmpul **Încercări de pariare rămase**.

Limita de dublare și numărul maxim de încercări de dublare sunt afișate în tabelul de plăți .

Dacă jucătorul nu vrea să dubleze câștigul, ci să îl colecteze, atunci trebuie să folosească butonul  sau

 sau . Apăsând unul dintre cele două butoane în acest mod, câștigurile sunt transferate în câmpul **Sold**.

Campanie promoțională de Rotiri Gratuite – Rotiri cadou

Toți jucătorii care accesează o campanie de **Rotiri cadou** va primi o notificare la momentul încărcării jocului. Jucătorul are posibilitatea de a accepta sau de a respinge campania de rotiri cadou. Făcând clic pe butonul



, se vor afișa pe ecran informații detaliate despre reguli și alte informații importante referitoare la campania de rotiri cadou.

Rotirile cadou sunt gratuite pentru jucător și se joacă pe un pariu minim cu cea mai mică valoare nominală/opțiune de pariu.

Dacă jucătorul accesează o campanie de rotiri cadou în timpul jocului, pentru a o putea activa, acesta trebuie să redeschidă jocul sau un alt joc dintre cele care participă la campanie. Jucătorul poate primi mai mult de o campanie de rotiri cadou simultan. În acest caz, campaniile de rotiri cadou din cadrul unui joc se activează una după cealaltă, fără a mai fi necesară reîncărcarea jocului. Numărul de rotiri cadou, jucătorii selectați pentru campanie, precum și jocurile care vor participa la campanie sunt stabilite și configurate de către operatorul cazinoului.

În timpul unei campanii de rotiri cadou, jucătorul poate câștiga rotiri gratuite sau alte jocuri bonus, dar și poate juca pentru jackpot. În timpul unei campanii de rotiri cadou, se aplică reguli speciale pentru nivelul de jackpot progresiv - în cazul unei combinații de câștig jackpot, jucătorul primește o valoare fixă.



Câștigurile din Rotirile Cadou sunt adăugate la soldul jucătorului fie după fiecare rundă de rotiri cadou, fie după ultima rotire cadou, în funcție de regulile operatorului.

În timpul unei campanii de rotiri cadou, câștigurile din joc NU POT fi dublate.

Numărul de rotiri cadou rămase este afișat în partea de jos a ecranului în timpul unei campanii de rotiri cadou active.

La finalul campaniei de rotiri cadou, jucătorul poate vedea câștigurile totale în partea de jos a ecranului în timpul jocului principal, precum și pe ultimul ecran al campaniei. Jucătorul poate juca rotirile cadou în toate jocurile în care funcționează campania. Odată încheiată campania de rotiri cadou, sunt selectate automat setările pariului și ale valorii nominale/opțiunii de pariu anterioare.

Istoricul ultimelor 10 jocuri


Deschizând **Setările generale** prin butonul  și apăsând butonul de istoric  se va deschide următoarea pagină, pe care sunt enumerate ultimele 10 jocuri. Selectând un joc din listă, se va deschide o pagină cu informații detaliate despre acest joc. Făcând clic pe butonul **Imagine** se va afișa capturi din jocul respectiv.

Notă: **Istoric** se afișează atunci când cel puțin un joc nu a fost jucat în modul demo. Informațiile includ date separate pentru jocul de bază și pentru fiecare rundă suplimentară rezultată din acesta (dacă există), cum ar fi: pariere, rotire gratuită, reluarea rotirii etc.

Parametru	Descriere
ID meci	Număr de identificare a jocului generat automat.
Data și oră	Data și ora jocului selectat,
Valoare nominală	Valoarea nominală a jocului selectat.
Credite	Valoarea pariului în credite.
Pariu	Valoarea pariului în unități monetare.
Rotire Cadou	Indică dacă jocul a fost o rotire cadou.
Câștig Total	Câștigul din toate rundele (din cadrul jocului).
Tip rundă	Tipul runde (rotire, dublare, rotire gratuită, rerotire).
Câștiguri bonus	Suma totală obținută din câștigurile bonus.
Câștiguri linie de plata	Câștigul de linie obținut pentru runda dată.

Accesul la parametrii variabili


Meniul setărilor generale

Se deschide prin apăsarea . Afișează setările de **Sunet**, **Modul de economisire a bateriei**, opțiunea **Rotire rapidă**, opțiunea **Rotire turbo** și **Istoricul** ultimelor 10 jocuri. Pentru dispozitivele mobile există o setare suplimentară pentru activarea modului **Mâna stângă**.


Setări pariu

Afișează setările valorii nominale/opțiunilor de pariu (în funcție dacă jucătorul a ales să joace în unități monetare sau în credite), pariul și liniile de pariere. Jucătorul poate schimba valoarea nominală/opțiunea de pariu și pariul selectând opțiunea preferată. În cazul în care jocul nu este cu linii fixe, se poate schimba și numărul de linii pentru pariere. Valorile curente ale soldului jucătorului și pariul pot fi afișate și în partea de jos a ecranului.

Setări joc automat

Setări joc automat se configurează făcând clic pe butonul .

Făcând clic pe acest buton, se deschide un meniu rapid în care jucătorul poate selecta numărul de jocuri automate.

Făcând clic pe butonul  în modul desktop, se deschide un meniu suplimentar cu setări avansate pentru jocurile automate. Pe dispozitivele mobile, meniul de setări avansate este accesat prin intermediul


butonul  și apoi făcând clic pe butonul .

Acest meniu conține următoarele setări suplimentare:

- Oprește la sold mai mic de;
- Oprește la sold mai mare de;
- Oprește la câștiguri peste.

În acest meniu, se poate selecta și numărul de jocuri automate.

Făcând clic pe butonul  se vor începe jocurile automate.

Se va afișa un număr în butonul de **Oprește** , indicând numărul de jocuri automate rămase. Jocurile automate pot fi oprite în orice moment apăsând butonul **Oprește**.



Cuprins

100 Lucky Hat – descrierea jocului

- Tabelul de plăți
- Linii de plată și reguli

Simboluri și Funcții bonus

- Simbolul Wild
- Simbolul Scatter

Funcțiile interfeței cu utilizatorul

Câmpurile și butoanele ecranului principal

Meniuri, moduri și funcții suplimentare

- Ecranul pentru selectarea jocurilor
- Regulile jocului
- Informațiile de ajutor
- Pariați
- Campanie promoțională de Rotiri Gratuite – Rotiri cadou
- Istoricul ultimelor 10 jocuri

Accesul la parametrii variabili

- Meniul setărilor generale
- Setări pariu
- Setări joc automat

RTP: 96.52%

100 Lucky Hat – descrierea jocului



100 Lucky Hat este un slot video cu 100 linii. Jocul se joacă întotdeauna pe 100 linii fixe.

Tabelul de plăți

Figure	x3	x4	x5
CHERRY	10	30	100
LEMON	10	30	100
ORANGE	10	30	100
PLUM	10	30	100
2 BARS	20	75	200
3 BARS	40	75	500
BELL	40	100	500
SEVEN	50	200	3000
SCATTER	5	10	100



Linii de plată și reguli

Toate plățile se acordă pentru combinații de simboluri de același fel. Toate plățile se acordă de la stânga la dreapta pe rolele adiacente, pe liniile selectate, începând cu rola din extrema stângă, cu excepția simbolurilor Scatter. Câștigurile Scatter se adaugă câștigurilor de pe liniile de plată. Se plătesc doar câștigurile cele mai mari de pe linia de plată și/sau Scatter. Câștigurile de linie sunt multiplicare cu pariul total plasat pe linia câștigătoare. Câștigurile Scatter sunt multiplicare cu pariul total. Câștigurile simultane de pe liniile de plată diferite sunt însumate. Câștigurile sunt plătite după extinderea simbolului Wild. Jocul este aleatoriu, iar abilitățile și dexteritatea jucătorului nu îi afectează rezultatele.

Simboluri și Funcții bonus

Simbolul Wild



Apare doar pe rolele 2, 3, și 4.

Înlocuiește toate simbolurile de pe rola sa, cu excepția simbolurilor



Simbolul Scatter



Apare pe toate rolele și plătește câștigurile pe baza tabelului de plăți.

Funcțiile interfeței cu utilizatorul

Câmpurile și butoanele ecranului principal

Sold – afișează soldul curent al jucătorului.

Câștig – afișează câștigurile acumulate pentru jocul curent.

Ultimul câștig – afișează suma câștigată în ultimul joc jucat.

Apăsând/făcând clic pe **Sold** și pe câmpul **Câștig/Ultimul câștig**, se trece de la modul de credite la cel de unități monetare, jucătorul având posibilitatea de a alege să joace cu credite sau, respectiv, cu unități monetare. Selectarea uneia dintre cele două opțiuni schimbă toate ecranele din joc în care sunt afișate valori - în credite sau, respectiv, în unități monetare. Când se pornește un joc bonus, acesta este jucat în modul selectat de către jucător, care poate fi schimbat când câmpurile **Sold** și **Câștig/Ultimul câștig** îi sunt vizibile jucătorului.

Notă: Setările de mai sus sunt supuse cerințelor jurisdicției în care se joacă jocul și pot lipsi în anumite jurisdicții. În acest caz, jocul și valorile jocului sunt afișate doar în credite sau în valută.

Linie de câștig - afișează mesaje din joc. Atunci când există un câștig, aceasta afișează numărul liniei, combinația câștigătoare și suma câștigată.



Începe un joc nou la valoarea pariului selectat. Ținând apăsat acest buton, se activează modul de Joc rapid pentru un joc continuu la viteză turbo.



Omite animația actuală și trece la următoarea etapă a jocului. Apare în jocurile bonus.



Schimbă viteza de joc. Jucătorul poate alege între viteză normală, viteză rapidă și viteză turbo. Jocurile bonus sunt afișate la viteza lor implicită. Când jocul este încărcat pentru prima dată, este preselectată viteza normală (setare implicită).



Activează oprirea rapidă. Și apăsând/făcând clic pe ecran se activează oprirea rapidă.



Activează modul de Joc automat – jocul este jucat automat pentru un număr selectat de runde.



Selectează valoarea nominală sau opțiunea de pariu, în funcție dacă jucătorul a ales să joace în modul cu valută sau cu credite.



Colectează valoarea câștigătoare în caz de câștig.



Setează valoarea pariului și începe un joc nou. Valorile pariului se schimbă în funcție de valoarea nominală/opțiunea de pariu selectată și de liniile de pariere active. Când jocul este încărcat pentru prima dată, este preselectată cea mai mică valoare a pariului (setare implicită). Apăsând/făcând clic pe acest buton în timpul rotirii rozelor se activează oprirea rapidă. Valoarea de pe buton se schimbă în funcție de opțiunea jucătorului de a juca în bani sau în credite.



Afișează numărul de linii de pariere fixe.



Activează sau dezactivează sunetul jocului.



Deschide Tabelul de plăți (conține plățile jocului, combinațiile câștigătoare și regulile jocului). Plățile sunt afișate în funcție de modul selectat de jucător (valută sau credite) și se schimbă în funcție de pariul selectat de jucător.



Buton pentru selectarea jocului. Când este apăsat, acesta transferă mai întâi câștigurile în câmpul Sold (jocul se încheie) și apoi trece la ecranul pentru selectarea jocurilor.



Deschide setările detaliate ale jocului: Setările pariului, setările generale și setările jocului automat, precum și regulile jocului și informațiile de ajutor pe dispozitivele mobile. Pe desktop, acest buton deschide setările generale.



Se iese din setările jocului și se revine la joc.


Și numele jocului, ID-ul jocului și ora exactă sunt afișate în joc. Poziția acestora depinde de modul ales de jucător – modul desktop, mobil panoramă sau mobil portret.

Alternative pentru tastatură în versiunea desktop

Buton	Alternativă pentru tastatură	Buton	Alternativă pentru tastatură
Ecranul principal		În modul Dublare:	
	Apăsați pe <Spațiu> sau <Enter>		Apăsați pe ↑ (săgeată în sus)
	Apăsați pe <C>, <V>, , <N>, <M>, unde: <C> este pariul cu valoarea cea mai mică <M> este pariul cu valoarea cea mai mare		Apăsați pe ← (săgeată la stânga)
	Apăsați pe <I>		Apăsați pe → (săgeată la dreapta)
	Apăsați pe <S>		Apăsați pe ↓ (săgeată în jos)
	Apăsați pe <H>		
	Apăsați pe ↓ (săgeată în jos)		

Meniuri, moduri și funcții suplimentare

Ecranul pentru selectarea jocurilor

Ecranul pentru selectarea jocurilor este afișat făcând clic pe butonul . Ecranul afișează toate jocurile disponibile cu butoanele de joc corespunzătoare. Făcând clic pe butonul unui joc se deschide jocul respectiv. Sunt afișate următoarele informații pe butoanele jocului:


- Numele jocului;
- Opțiunea de a adăuga/elimina jocul respectiv din **Favorite** (apăsând/făcând clic .

Titlurile de jocuri sunt aranjate în grupuri tematice. Paginile cu grupurile tematice respective pot fi încărcate atingând/făcând clic pe un buton selectat în meniul de navigare din partea de jos a ecranului sau prin intermediul butonului **Vedeți-le pe toate** (+ numărul de jocuri disponibile), care se află în colțul din dreapta sus al câmpului cu titlul grupului.

Următoarele butoane sunt afișate în meniul de navigare aflat în partea de jos a ecranului:

- **Căutare** – deschide o pagină ce conține un câmp de căutare în care jucătorul poate căuta un anumit joc.
- **Sold** – afișează soldul curent al jucătorului.
- **Ceas** – afișează ora curentă a jucătorului.
- **Leșire** – un buton de ieșire din ecranul de selectare a jocului.
- **Setări** – deschide un meniu pentru selectarea limbii, a setărilor (activarea și dezactivarea sunetului) și a ecranului Ajutor.

Regulile jocului

Regulile jocului sunt afișate făcând clic pe butonul . Ecranul afișează combinațiile câștigătoare, plățile jocului și regulile jocului. Plățile sunt afișate în credite sau în unități monetare, în funcție de alegerea jucătorului, și se schimbă în funcție de pariul selectat de jucător.

Informațiile de ajutor

Apăsând butonul  se va afișa ecranul **Ajutor**. Acesta oferă informații detaliate despre joc.



Pariați

Pentru a dubla orice câștig situat în limita maximă specificată în regulile jocului, faceți clic pe butonul  pentru a activa modul **Pariați**.

Activând modul Pariați, se va extrage o carte aleatorie din 4 cărți posibile: as de romb, as de pică, as de treflă și as de inimă. Aceasta este cartea curentă, care va sta întoarsă cu fața în jos în centrul ecranului până când jucătorul va face o alegere. Aceeași carte este întoarsă cu fața în jos în câmpul **Istoric**. Jucătorul alege ROȘU sau NEGRU. Câștigul este dublat (x2) dacă alege corect ROȘU / NEGRU. Dacă nu a ales corect ROȘU / NEGRU, atunci pierde câștigul, iar jocul se încheie. Dublarea nu este posibilă dacă se câștigă un nivel de jackpot progresiv. Jucătorul poate vedea încercările de dublare rămase pe ecran, în câmpul **Încercări de pariere rămase**.

Limita de dublare și numărul maxim de încercări de dublare sunt afișate în tabelul de plăți .

Dacă jucătorul nu vrea să dubleze câștigul, ci să îl colecteze, atunci trebuie să folosească butonul  sau

 sau . Apăsând unul dintre cele două butoane în acest mod, câștigurile sunt transferate în câmpul **Sold**.

Campanie promoțională de Rotiri Gratuite – Rotiri cadou

Toți jucătorii care accesează o campanie de **Rotiri cadou** va primi o notificare la momentul încărcării jocului. Jucătorul are posibilitatea de a accepta sau de a respinge campania de rotiri cadou. Făcând clic pe butonul



, se vor afișa pe ecran informații detaliate despre reguli și alte informații importante referitoare la campania de rotiri cadou.

Rotirile cadou sunt gratuite pentru jucător și se joacă pe un pariu minim cu cea mai mică valoare nominală/opțiune de pariu.

Dacă jucătorul accesează o campanie de rotiri cadou în timpul jocului, pentru a o putea activa, acesta trebuie să redeschidă jocul sau un alt joc dintre cele care participă la campanie. Jucătorul poate primi mai mult de o campanie de rotiri cadou simultan. În acest caz, campaniile de rotiri cadou din cadrul unui joc se activează una după cealaltă, fără a mai fi necesară reîncărcarea jocului. Numărul de rotiri cadou, jucătorii selectați pentru campanie, precum și jocurile care vor participa la campanie sunt stabilite și configurate de către operatorul cazinoului.

În timpul unei campanii de rotiri cadou, jucătorul poate câștiga rotiri gratuite sau alte jocuri bonus, dar și poate juca pentru jackpot. În timpul unei campanii de rotiri cadou, se aplică reguli speciale pentru nivelul de jackpot progresiv - în cazul unei combinații de câștig jackpot, jucătorul primește o valoare fixă.



Câștigurile din Rotirile Cadou sunt adăugate la soldul jucătorului fie după fiecare rundă de rotiri cadou, fie după ultima rotire cadou, în funcție de regulile operatorului.

În timpul unei campanii de rotiri cadou, câștigurile din joc NU POT fi dublate.

Numărul de rotiri cadou rămase este afișat în partea de jos a ecranului în timpul unei campanii de rotiri cadou active.

La finalul campaniei de rotiri cadou, jucătorul poate vedea câștigurile totale în partea de jos a ecranului în timpul jocului principal, precum și pe ultimul ecran al campaniei. Jucătorul poate juca rotirile cadou în toate jocurile în care funcționează campania. Odată încheiată campania de rotiri cadou, sunt selectate automat setările pariului și ale valorii nominale/opțiunii de pariu anterioare.

Istoricul ultimelor 10 jocuri


Deschizând **Setările generale** prin butonul  și apăsând butonul de istoric  se va deschide următoarea pagină, pe care sunt enumerate ultimele 10 jocuri. Selectând un joc din listă, se va deschide o pagină cu informații detaliate despre acest joc. Făcând clic pe butonul **Imagine** se va afișa capturi din jocul respectiv.

Notă: **Istoric** se afișează atunci când cel puțin un joc nu a fost jucat în modul demo. Informațiile includ date separate pentru jocul de bază și pentru fiecare rundă suplimentară rezultată din acesta (dacă există), cum ar fi: pariere, rotire gratuită, reluarea rotirii etc.

Parametru	Descriere
ID meci	Număr de identificare a jocului generat automat.
Data și oră	Data și ora jocului selectat,
Valoare nominală	Valoarea nominală a jocului selectat.
Credite	Valoarea pariului în credite.
Pariu	Valoarea pariului în unități monetare.
Rotire Cadou	Indică dacă jocul a fost o rotire cadou.
Câștig Total	Câștigul din toate rundele (din cadrul jocului).
Tip rundă	Tipul rundei (rotire, dublare, rotire gratuită, rerotire).
Câștiguri bonus	Suma totală obținută din câștigurile bonus.
Câștiguri linie de plata	Câștigul de linie obținut pentru runda dată.

Accesul la parametrii variabili


Meniul setărilor generale

Se deschide prin apăsarea . Afișează setările de **Sunet**, **Modul de economisire a bateriei**, opțiunea **Rotire rapidă**, opțiunea **Rotire turbo** și **Istoricul** ultimelor 10 jocuri. Pentru dispozitivele mobile există o setare suplimentară pentru activarea modului **Mâna stângă**.


Setări pariu

Afișează setările valorii nominale/opțiunilor de pariu (în funcție dacă jucătorul a ales să joace în unități monetare sau în credite), pariul și liniile de pariere. Jucătorul poate schimba valoarea nominală/opțiunea de pariu și pariul selectând opțiunea preferată. În cazul în care jocul nu este cu linii fixe, se poate schimba și numărul de linii pentru pariere. Valorile curente ale soldului jucătorului și pariul pot fi afișate și în partea de jos a ecranului.

Setări joc automat

Setări joc automat se configurează făcând clic pe butonul .

Făcând clic pe acest buton, se deschide un meniu rapid în care jucătorul poate selecta numărul de jocuri automate.

Făcând clic pe butonul  în modul desktop, se deschide un meniu suplimentar cu setări avansate pentru jocurile automate. Pe dispozitivele mobile, meniul de setări avansate este accesat prin intermediul


butonul  și apoi făcând clic pe butonul .

Acest meniu conține următoarele setări suplimentare:

- Oprește la sold mai mic de;
- Oprește la sold mai mare de;
- Oprește la câștiguri peste.

În acest meniu, se poate selecta și numărul de jocuri automate.

Făcând clic pe butonul  se vor începe jocurile automate.

Se va afișa un număr în butonul de **Oprește** , indicând numărul de jocuri automate rămase. Jocurile automate pot fi oprite în orice moment apăsând butonul **Oprește**.



Contents

100 Super Hot – descrierea jocului

- Tabelul de plăți
- Linii de plată și reguli

Simboluri și Funcții bonus

- Simbolul Wild
- Simbolul Scatter

Funcțiile interfeței cu utilizatorul

Câmpurile și butoanele ecranului principal

Meniuri, moduri și funcții suplimentare

- Ecranul pentru selectarea jocurilor
- Regulile jocului
- Informațiile de ajutor
- Pariați
- Campanie promoțională de Rotiri Gratuite – Rotiri cadou
- Istoricul ultimelor 10 jocuri

Accesul la parametrii variabili

- Meniul setărilor generale
- Setări pariu
- Setări joc automat

RTP: 95.76%

100 Super Hot – descrierea jocului



100 Super Hot este un slot video cu 100 linii. Jocul se joacă întotdeauna pe 100 linii fixe.

Tabelul de plăți

Figure	x3	x4	x5
CHERRY	10	20	100
ORANGE	10	20	100
LEMON	10	20	100
PLUM	20	40	200
WATERMELON	20	40	200
GRAPES	20	80	400
SEVEN	40	400	1000
STAR	5	20	500



Linii de plată și reguli

Toate plățile se acordă pentru combinații de simboluri de același fel. Toate plățile se acordă de la stânga la dreapta pe rolele adiacente, pe liniile selectate, începând cu rola din extrema stângă, cu excepția simbolurilor Scatter. Câștigurile Scatter se adaugă câștigurilor de pe liniile de plată. Se plătesc doar câștigurile cele mai mari de pe linia de plată și/sau Scatter. Câștigurile de linie sunt multiplicare cu pariul total plasat pe linia câștigătoare. Câștigurile Scatter sunt multiplicare cu pariul total. Câștigurile simultane de pe liniile de plată diferite sunt însumate. Jocul este aleatoriu, iar abilitățile și dexteritatea jucătorului nu îi afectează rezultatele.

Simboluri și Funcții bonus

Simbolul Wild



Apare pe toate rolele. Înlocuiește toate simbolurile, cu excepția simbolurilor



Simbolul Scatter



Apare pe toate rolele. Doar combinațiile de 3, 4 sau 5 simboluri Scatter sunt câștigătoare.

Funcțiile interfeței cu utilizatorul

Câmpurile și butoanele ecranului principal

Sold – afișează soldul curent al jucătorului.

Câștig – afișează câștigurile acumulate pentru jocul curent.

Ultimul câștig – afișează suma câștigată în ultimul joc jucat.

Apăsând/făcând clic pe **Sold** și pe câmpul **Câștig/Ultimul câștig**, se trece de la modul de credite la cel de unități monetare, jucătorul având posibilitatea de a alege să joace cu credite sau, respectiv, cu unități monetare. Selectarea uneia dintre cele două opțiuni schimbă toate ecranele din joc în care sunt afișate valori - în credite sau, respectiv, în unități monetare. Când se pornește un joc bonus, acesta este jucat în modul selectat de către jucător, care poate fi schimbat când câmpurile **Sold** și **Câștig/Ultimul câștig** îi sunt vizibile jucătorului.

Notă: Setările de mai sus sunt supuse cerințelor jurisdicției în care se joacă jocul și pot lipsi în anumite jurisdicții. În acest caz, jocul și valorile jocului sunt afișate doar în credite sau în valută.

Linie de câștig - afișează mesaje din joc. Atunci când există un câștig, aceasta afișează numărul liniei, combinația câștigătoare și suma câștigată.



Începe un joc nou la valoarea pariului selectat. Ținând apăsat acest buton, se activează modul de Joc rapid pentru un joc continuu la viteză turbo.



Omite animația actuală și trece la următoarea etapă a jocului. Apare în jocurile bonus.



Schimbă viteza de joc. Jucătorul poate alege între viteză normală, viteză rapidă și viteză turbo. Jocurile bonus sunt afișate la viteza lor implicită. Când jocul este încărcat pentru prima dată, este preselectată viteza normală (setare implicită).



Activează oprirea rapidă. Și apăsând/făcând clic pe ecran se activează oprirea rapidă.



Activează modul de Joc automat – jocul este jucat automat pentru un număr selectat de runde.



Selectează valoarea nominală sau opțiunea de pariu, în funcție dacă jucătorul a ales să joace în modul cu valută sau cu credite.



Colectează valoarea câștigătoare în caz de câștig.



Setează valoarea pariului și începe un joc nou. Valorile pariului se schimbă în funcție de valoarea nominală/opțiunea de pariu selectată și de liniile de pariere active. Când jocul este încărcat pentru prima dată, este preselectată cea mai mică valoare a pariului (setare implicită). Apăsând/făcând clic pe acest buton în timpul rotirii rozelor se activează oprirea rapidă. Valoarea de pe buton se schimbă în funcție de opțiunea jucătorului de a juca în bani sau în credite.



Afișează numărul de linii de pariere fixe.



Activează sau dezactivează sunetul jocului.



Deschide Tabelul de plăți (conține plățile jocului, combinațiile câștigătoare și regulile jocului). Plățile sunt afișate în funcție de modul selectat de jucător (valută sau credite) și se schimbă în funcție de pariul selectat de jucător.



Buton pentru selectarea jocului. Când este apăsat, acesta transferă mai întâi câștigurile în câmpul Sold (jocul se încheie) și apoi trece la ecranul pentru selectarea jocurilor.



Deschide setările detaliate ale jocului: Setările pariului, setările generale și setările jocului automat, precum și regulile jocului și informațiile de ajutor pe dispozitivele mobile. Pe desktop, acest buton deschide setările generale.



Se iese din setările jocului și se revine la joc.


Și numele jocului, ID-ul jocului și ora exactă sunt afișate în joc. Poziția acestora depinde de modul ales de jucător – modul desktop, mobil panoramă sau mobil portret.

Alternative pentru tastatură în versiunea desktop

Buton	Alternativă pentru tastatură	Buton	Alternativă pentru tastatură
Ecranul principal		În modul Dublare:	
	Apăsați pe <Spațiu> sau <Enter>		Apăsați pe ↑ (săgeată în sus)
	Apăsați pe <C>, <V>, , <N>, <M>, unde: <C> este pariul cu valoarea cea mai mică <M> este pariul cu valoarea cea mai mare		Apăsați pe ← (săgeată la stânga)
	Apăsați pe <I>		Apăsați pe → (săgeată la dreapta)
	Apăsați pe <S>		Apăsați pe ↓ (săgeată în jos)
	Apăsați pe <H>		
	Apăsați pe ↓ (săgeată în jos)		

Meniuri, moduri și funcții suplimentare

Ecranul pentru selectarea jocurilor

Ecranul pentru selectarea jocurilor este afișat făcând clic pe butonul . Ecranul afișează toate jocurile disponibile cu butoanele de joc corespunzătoare. Făcând clic pe butonul unui joc se deschide jocul respectiv. Sunt afișate următoarele informații pe butoanele jocului:


- Numele jocului;
- Opțiunea de a adăuga/elimina jocul respectiv din **Favorite** (apăsând/făcând clic ).

Titlurile de jocuri sunt aranjate în grupuri tematice. Paginile cu grupurile tematice respective pot fi încărcate atingând/făcând clic pe un buton selectat în meniul de navigare din partea de jos a ecranului sau prin intermediul butonului **Vedeți-le pe toate** (+ numărul de jocuri disponibile), care se află în colțul din dreapta sus al câmpului cu titlul grupului.

Următoarele butoane sunt afișate în meniul de navigare aflat în partea de jos a ecranului:

- **Căutare** – deschide o pagină ce conține un câmp de căutare în care jucătorul poate căuta un anumit joc.
- **Sold** – afișează soldul curent al jucătorului.
- **Ceas** – afișează ora curentă a jucătorului.
- **Leșire** – un buton de ieșire din ecranul de selectare a jocului.
- **Setări** – deschide un meniu pentru selectarea limbii, a setărilor (activarea și dezactivarea sunetului) și a ecranului Ajutor.

Regulile jocului

Regulile jocului sunt afișate făcând clic pe butonul . Ecranul afișează combinațiile câștigătoare, plățile jocului și regulile jocului. Plățile sunt afișate în credite sau în unități monetare, în funcție de alegerea jucătorului, și se schimbă în funcție de pariul selectat de jucător.

Informațiile de ajutor

Apăsând butonul  se va afișa ecranul **Ajutor**. Acesta oferă informații detaliate despre joc.



Pariați

Pentru a dubla orice câștig situat în limita maximă specificată în regulile jocului, faceți clic pe butonul  pentru a activa modul **Pariați**.

Activând modul Pariați, se va extrage o carte aleatorie din 4 cărți posibile: as de romb, as de pică, as de treflă și as de inimă. Aceasta este cartea curentă, care va sta întoarsă cu fața în jos în centrul ecranului până când jucătorul va face o alegere. Aceeași carte este întoarsă cu fața în jos în câmpul **Istoric**. Jucătorul alege ROȘU sau NEGRU. Câștigul este dublat (x2) dacă alege corect ROȘU / NEGRU. Dacă nu a ales corect ROȘU / NEGRU, atunci pierde câștigul, iar jocul se încheie. Dublarea nu este posibilă dacă se câștigă un nivel de jackpot progresiv. Jucătorul poate vedea încercările de dublare rămase pe ecran, în câmpul **Încercări de pariere rămase**.

Limita de dublare și numărul maxim de încercări de dublare sunt afișate în tabelul de plăți .

Dacă jucătorul nu vrea să dubleze câștigul, ci să îl colecteze, atunci trebuie să folosească butonul  sau

 sau . Apăsând unul dintre cele două butoane în acest mod, câștigurile sunt transferate în câmpul **Sold**.

Campanie promoțională de Rotiri Gratuite – Rotiri cadou

Toți jucătorii care accesează o campanie de **Rotiri cadou** va primi o notificare la momentul încărcării jocului. Jucătorul are posibilitatea de a accepta sau de a respinge campania de rotiri cadou. Făcând clic pe butonul



, se vor afișa pe ecran informații detaliate despre reguli și alte informații importante referitoare la campania de rotiri cadou.

Rotirile cadou sunt gratuite pentru jucător și se joacă pe un pariu minim cu cea mai mică valoare nominală/opțiune de pariu.

Dacă jucătorul accesează o campanie de rotiri cadou în timpul jocului, pentru a o putea activa, acesta trebuie să redeschidă jocul sau un alt joc dintre cele care participă la campanie. Jucătorul poate primi mai mult de o campanie de rotiri cadou simultan. În acest caz, campaniile de rotiri cadou din cadrul unui joc se activează una după cealaltă, fără a mai fi necesară reîncărcarea jocului. Numărul de rotiri cadou, jucătorii selectați pentru campanie, precum și jocurile care vor participa la campanie sunt stabilite și configurate de către operatorul cazinoului.

În timpul unei campanii de rotiri cadou, jucătorul poate câștiga rotiri gratuite sau alte jocuri bonus, dar și poate juca pentru jackpot. În timpul unei campanii de rotiri cadou, se aplică reguli speciale pentru nivelul de jackpot progresiv - în cazul unei combinații de câștig jackpot, jucătorul primește o valoare fixă.



Câștigurile din Rotirile Cadou sunt adăugate la soldul jucătorului fie după fiecare rundă de rotiri cadou, fie după ultima rotire cadou, în funcție de regulile operatorului.

În timpul unei campanii de rotiri cadou, câștigurile din joc NU POT fi dublate.

Numărul de rotiri cadou rămase este afișat în partea de jos a ecranului în timpul unei campanii de rotiri cadou active.

La finalul campaniei de rotiri cadou, jucătorul poate vedea câștigurile totale în partea de jos a ecranului în timpul jocului principal, precum și pe ultimul ecran al campaniei. Jucătorul poate juca rotirile cadou în toate jocurile în care funcționează campania. Odată încheiată campania de rotiri cadou, sunt selectate automat setările pariului și ale valorii nominale/opțiunii de pariu anterioare.

Istoricul ultimelor 10 jocuri


Deschizând **Setările generale** prin butonul  și apăsând butonul de istoric  se va deschide următoarea pagină, pe care sunt enumerate ultimele 10 jocuri. Selectând un joc din listă, se va deschide o pagină cu informații detaliate despre acest joc. Făcând clic pe butonul **Imagine** se va afișa capturi din jocul respectiv.

Notă: **Istoric** se afișează atunci când cel puțin un joc nu a fost jucat în modul demo. Informațiile includ date separate pentru jocul de bază și pentru fiecare rundă suplimentară rezultată din acesta (dacă există), cum ar fi: pariere, rotire gratuită, reluarea rotirii etc.

Parametru	Descriere
ID meci	Număr de identificare a jocului generat automat.
Data și oră	Data și ora jocului selectat,
Valoare nominală	Valoarea nominală a jocului selectat.
Credite	Valoarea pariului în credite.
Pariu	Valoarea pariului în unități monetare.
Rotire Cadou	Indică dacă jocul a fost o rotire cadou.
Câștig Total	Câștigul din toate rundele (din cadrul jocului).
Tip rundă	Tipul rundei (rotire, dublare, rotire gratuită, rerotire).
Câștiguri bonus	Suma totală obținută din câștigurile bonus.
Câștiguri linie de plata	Câștigul de linie obținut pentru runda dată.

Accesul la parametrii variabili


Meniul setărilor generale

Se deschide prin apăsarea . Afișează setările de **Sunet**, **Modul de economisire a bateriei**, opțiunea **Rotire rapidă**, opțiunea **Rotire turbo** și **Istoricul** ultimelor 10 jocuri. Pentru dispozitivele mobile există o setare suplimentară pentru activarea modului **Mâna stângă**.


Setări pariu

Afișează setările valorii nominale/opțiunilor de pariu (în funcție dacă jucătorul a ales să joace în unități monetare sau în credite), pariul și liniile de pariere. Jucătorul poate schimba valoarea nominală/opțiunea de pariu și pariul selectând opțiunea preferată. În cazul în care jocul nu este cu linii fixe, se poate schimba și numărul de linii pentru pariere. Valorile curente ale soldului jucătorului și pariul pot fi afișate și în partea de jos a ecranului.

Setări joc automat

Setări joc automat se configurează făcând clic pe butonul .

Făcând clic pe acest buton, se deschide un meniu rapid în care jucătorul poate selecta numărul de jocuri automate.

Făcând clic pe butonul  în modul desktop, se deschide un meniu suplimentar cu setări avansate pentru jocurile automate. Pe dispozitivele mobile, meniul de setări avansate este accesat prin intermediul


butonul  și apoi făcând clic pe butonul .

Acest meniu conține următoarele setări suplimentare:

- Oprește la sold mai mic de;
- Oprește la sold mai mare de;
- Oprește la câștiguri peste.

În acest meniu, se poate selecta și numărul de jocuri automate.

Făcând clic pe butonul  se vor începe jocurile automate.

Se va afișa un număr în butonul de **Oprește** , indicând numărul de jocuri automate rămase. Jocurile automate pot fi oprite în orice moment apăsând butonul **Oprește**.

Contents

Amazons' Battle – descrierea jocului

- Tabelul de plăți
- Linii de plată și reguli

Simboluri și Funcții bonus

- Simbolul Wild
- Simbolul Scatter
- Rotirile gratuite

Funcțiile interfeței cu utilizatorul

Câmpurile și butoanele ecranului principal

Meniuri, moduri și funcții suplimentare

- Ecranul pentru selectarea jocurilor
- Regulile jocului
- Informațiile de ajutor
- Pariați
- Campanie promoțională de Rotiri Gratuite – Rotiri cadou
- Istoricul ultimelor 10 jocuri

Accesul la parametrii variabili

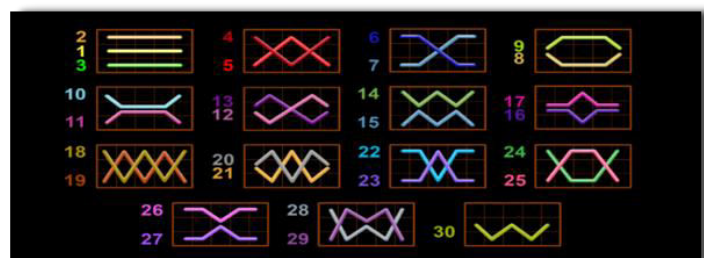
- Meniul setărilor generale
- Setări pariu
- Setări joc automat

Amazons' Battle – descrierea jocului



Amazons' Battle este un slot video cu 30 linii. Jocul se joacă întotdeauna pe 30 linii fixe.

Figure	x2	x3	x4	x5
CHERRY	0	2	8	15
LEMON	0	2	8	15
PLUM	0	4	10	20
ORANGE	0	4	10	20
BAR	0	6	15	25
2BAR	0	8	15	30
3BAR	0	8	15	40
BELL	4	10	20	45
SEVEN	5	10	20	50
WILD	10	50	250	1000
		x7	x8	x9
SCATTER		2	2	2



Tabelul de plăți

Linii de plată și reguli

Toate plățile se acordă pentru combinații de simboluri de același fel. Toate plățile se acordă de la stânga la dreapta pe rolele adiacente, pe liniile selectate, începând cu rola din extrema stângă, cu excepția simbolurilor Scatter. Câștigurile Scatter se adaugă câștigurilor de pe liniile de plată. Se plătesc doar câștigurile cele mai mari de pe linia de plată și/sau Scatter. Câștigurile de linie sunt multiplicare cu pariul total plasat pe linia câștigătoare. Câștigurile Scatter sunt multiplicare cu pariul total.

Câștigurile simultane de pe liniile de plată diferite sunt însumate. Jocul este aleatoriu, iar abilitățile și dexteritatea jucătorului nu îi afectează rezultatele.

Simboluri și Funcții bonus

Simbolul Wild



Înlocuiește toate simbolurile de pe poziția sa, cu excepția simbolurilor Scatter.

Simbolul Scatter



Apare doar pe rolele 2, 3 și 4.

7, 8 sau 9 simboluri Scatter plătesc câștigurile conform tabelului de plăți și activează Rotirile Gratuite.

Rotirile gratuite

7, 8 sau 9 simboluri Scatter oriunde pe rola 2, 3 sau 4 activează Rotirile Gratuite după cum urmează: 7 simboluri Scatter – 7 Rotiri Gratuite; 8 simboluri Scatter – 15 Rotiri Gratuite; 9 simboluri Scatter – 30 de Rotiri Gratuite.

Rotirile Gratuite nu pot fi reactivate. Rotirile gratuite se joacă la pariul și liniile de activare. În timpul rotirilor gratuite, se folosește un set alternativ de role.

Funcțiile interfeței cu utilizatorul

Câmpurile și butoanele ecranului principal

Sold - afișează soldul curent al jucătorului.

Câștig - afișează câștigurile acumulate pentru jocul curent.

Ultimul câștig - afișează suma câștigată în ultimul joc jucat.

Apăsând/făcând clic pe **Sold** și pe câmpul **Câștig/Ultimul câștig**, se trece de la modul de credite la cel de unități monetare, jucătorul având posibilitatea de a alege să joace cu credite sau, respectiv, cu unități monetare. Selectarea uneia dintre cele două opțiuni schimbă toate ecranele din joc în care sunt afișate valori - în credite sau, respectiv, în unități monetare. Când se pornește un joc bonus, acesta este jucat în modul selectat de către jucător, care poate fi schimbat când câmpurile **Sold** și **Câștig/Ultimul câștig** îi sunt vizibile jucătorului.

Notă: Setările de mai sus sunt supuse cerințelor jurisdicției în care se joacă jocul și pot lipsi în anumite jurisdicții. În acest caz, jocul și valorile jocului sunt afișate doar în credite sau în valută.

Linie de câștig - afișează mesaje din joc. Atunci când există un câștig, aceasta afișează numărul liniei, combinația câștigătoare și suma câștigată.



Începe un joc nou la valoarea pariului selectat. Ținând apăsat acest buton, se activează modul de Joc rapid pentru un joc continuu la viteză turbo.



Omite animația actuală și trece la următoarea etapă a jocului. Apare în jocurile bonus.



Schimbă viteza de joc. Jucătorul poate alege între viteză normală, viteză rapidă și viteză turbo. Jocurile bonus sunt afișate la viteza lor implicită. Când jocul este încărcat pentru prima dată, este preselectată viteza normală (setare implicită).



Activează oprirea rapidă. Și apăsând/făcând clic pe ecran se activează oprirea rapidă.



Activează modul de Joc automat – jocul este jucat automat pentru un număr selectat de runde.



Selectează valoarea nominală sau opțiunea de pariu, în funcție dacă jucătorul a ales să joace în modul cu valută sau cu credite.



Colectează valoarea câștigătoare în caz de câștig.



Setează valoarea pariului și începe un joc nou. Valorile pariului se schimbă în funcție de valoarea nominală/opțiunea de pariu selectată și de liniile de pariuri active. Când jocul este încărcat pentru prima dată, este preselectată cea mai mică valoare a pariului (setare implicită). Apăsând/făcând clic pe acest buton în timpul rotirii roletelor se activează oprirea rapidă. Valoarea de pe buton se schimbă în funcție de opțiunea

jucătorului de a juca în bani sau în credite.



Afișează numărul de linii de pariere fixe.



Activează sau dezactivează sunetul jocului.



Deschide Tabelul de plăți (conține plățile jocului, combinațiile câștigătoare și regulile jocului). Plățile sunt afișate în funcție de modul selectat de jucător (valută sau credite) și se schimbă în funcție de pariul selectat de jucător.



Buton pentru selectarea jocului. Când este apăsat, acesta transferă mai întâi câștigurile în câmpul Sold (jocul se încheie) și apoi trece la ecranul pentru selectarea jocurilor.



Deschide setările detaliate ale jocului: Setările pariului, setările generale și setările jocului automat, precum și regulile jocului și informațiile de ajutor pe dispozitivele mobile. Pe desktop, acest buton deschide setările generale.



Se iese din setările jocului și se revine la joc.


Și numele jocului, ID-ul jocului și ora exactă sunt afișate în joc. Poziția acestora depinde de modul ales de jucător – modul desktop, mobil panoramă sau mobil portret.

Alternative pentru tastatură în versiunea desktop


Buton	Alternativă pentru tastatură	Buton	Alternativă pentru tastatură
Ecranul principal		În modul Dublare:	
	Apăsați pe <Spațiu> sau <Enter>		Apăsați pe ↑ (săgeată în sus)
	Apăsați pe <C>, <V>, , <N>, <M>, unde: <C> este pariul cu valoarea cea mai mică <M> este pariul cu valoarea cea mai mare		Apăsați pe ← (săgeată la stânga)
	Apăsați pe <I>		Apăsați pe → (săgeată la dreapta)
	Apăsați pe <S>		Apăsați pe ↓ (săgeată în jos)
	Apăsați pe <H>		
	Apăsați pe ↓ (săgeată în jos)		

Meniuri, moduri și funcții suplimentare

Ecranul pentru selectarea jocurilor

Ecranul pentru selectarea jocurilor este afișat făcând clic pe butonul . Ecranul afișează toate jocurile disponibile cu butoanele de joc corespunzătoare. Făcând clic pe butonul unui joc se deschide jocul respectiv.

Sunt afișate următoarele informații pe butoanele jocului:


- Numele jocului;
- Opțiunea de a adăuga/elimina jocul respectiv din **Favorite** (apăsând/făcând clic ).

Titlurile de jocuri sunt aranjate în grupuri tematice. Paginile cu grupurile tematice respective pot fi încărcate atingând/făcând clic pe un buton selectat în meniul de navigare din partea de jos a ecranului sau prin intermediul butonului **Vedeți-le pe toate** (+ numărul de jocuri disponibile), care se află în colțul din dreapta sus al câmpului cu titlul grupului.

Următoarele butoane sunt afișate în meniul de navigare aflat în partea de jos a ecranului:

- **Căutare** - deschide o pagină ce conține un câmp de căutare în care jucătorul poate căuta un anumit joc.
- **Sold** - afișează soldul curent al jucătorului.
- **Ceas** - afișează ora curentă a jucătorului.
- **Leșire** - un buton de ieșire din ecranul de selectare a jocului.
- **Setări** - deschide un meniu pentru selectarea limbii, a setărilor (activarea și dezactivarea sunetului) și a ecranului Ajutor.

Regulile jocului


Regulile jocului sunt afișate făcând clic pe butonul . Ecranul afișează combinațiile câștigătoare, plățile jocului și regulile jocului. Plățile sunt afișate în credite sau în unități monetare, în funcție de alegerea jucătorului, și se schimbă în funcție de pariul selectat de jucător.

Informațiile de ajutor


Apăsând butonul  se va afișa ecranul **Ajutor**. Acesta oferă informații detaliate despre joc.




Pariați

Pentru a dubla orice câștig situat în limita maximă specificată în regulile jocului,

faceți clic pe butonul  pentru a activa modul **Pariați**.


Activând modul **Pariați**, se va extrage o carte aleatorie din 4 cărți posibile: as de romb, as de pică, as de treflă și as de inimă. Aceasta este cartea curentă, care va sta întoarsă cu fața în jos în centrul ecranului până când jucătorul va face o alegere. Aceeași carte este întoarsă cu fața în jos în câmpul **Istoric**. Jucătorul alege ROȘU sau NEGRU. Câștigul este dublat (x2) dacă alege corect ROȘU / NEGRU. Dacă nu a ales corect ROȘU / NEGRU, atunci pierde câștigul, iar jocul se încheie. Dublarea nu este posibilă dacă se câștigă un nivel de jackpot progresiv. Jucătorul poate vedea încercările de dublare rămase pe ecran, în câmpul **Încercări de pariere rămase**.

Limita de dublare și numărul maxim de încercări de dublare sunt afișate în tabelul de plăți  :

Dacă jucătorul nu vrea să dubleze câștigul, ci să îl colecteze, atunci trebuie să folosească butonul  sau  sau . Apăsând unul dintre cele două butoane în acest mod, câștigurile sunt transferate în câmpul **Sold**.

Campanie promoțională de Rotiri Gratuite - Rotiri cadou

Toți jucătorii care accesează o campanie de **Rotiri cadou** va primi o notificare la momentul încărcării jocului. Jucătorul are posibilitatea de a accepta sau de a respinge

campania de rotiri cadou. Făcând clic pe butonul , se vor afișa pe ecran informații detaliate despre reguli și alte informații importante referitoare la campania de rotiri cadou.

Rotirile cadou sunt gratuite pentru jucător și se joacă pe un pariu minim cu cea mai mică valoare nominală/opțiune de pariu.

Dacă jucătorul accesează o campanie de rotiri cadou în timpul jocului, pentru a o putea activa, acesta trebuie să redeschidă jocul sau un alt joc dintre cele care participă la campanie. Jucătorul poate primi mai mult de o campanie de rotiri cadou simultan. În acest caz, campaniile de rotiri cadou din cadrul unui joc se activează una după cealaltă, fără a mai fi necesară reîncărcarea jocului. Numărul de rotiri cadou, jucătorii selectați pentru campanie, precum și jocurile care vor participa la campanie sunt stabilite și configurate de către operatorul cazinoului.

În timpul unei campanii de rotiri cadou, jucătorul poate câștiga rotiri gratuite sau alte jocuri bonus, dar și poate juca pentru jackpot. În timpul unei campanii de rotiri cadou, se aplică reguli speciale pentru nivelul de jackpot progresiv - în cazul unei combinații de câștig jackpot, jucătorul primește o valoare fixă.



Câștigurile din Rotirile Cadou sunt adăugate la soldul jucătorului fie după fiecare rundă de rotiri cadou, fie după ultima rotire cadou, în funcție de regulile operatorului.

În timpul unei campanii de rotiri cadou, câștigurile din joc NU POT fi dublate.

Numărul de rotiri cadou rămase este afișat în partea de jos a ecranului în timpul unei campanii de rotiri cadou active.

La finalul campaniei de rotiri cadou, jucătorul poate vedea câștigurile totale în partea de jos a ecranului în timpul jocului principal, precum și pe ultimul ecran al campaniei. Jucătorul poate juca rotirile cadou în toate jocurile în care funcționează campania. Odată încheiată campania de rotiri cadou, sunt selectate automat setările pariului și ale valorii nominale/opțiunii de pariu anterioare.

Istoricul ultimelor 10 jocuri

Deschizând **Setările generale** prin butonul  și apăsând butonul de istoric  se va deschide următoarea pagină, pe care sunt enumerate ultimele 10 jocuri. Selectând un joc din listă, se va deschide o pagină cu informații detaliate despre acest joc. Făcând clic pe butonul **Imagine** se va afișa capturi din jocul respectiv.


Notă: Istoric se afișează atunci când cel puțin un joc nu a fost jucat în modul demo. Informațiile includ date separate pentru jocul de bază și pentru fiecare rundă suplimentară rezultată din acesta (dacă există), cum ar fi: pariere, rotire gratuită, reluarea rotirii etc.

Parametru	Descriere
ID meci	Număr de identificare a jocului generat automat.
Data și oră	Data și ora jocului selectat,
Valoare nominală	Valoarea nominală a jocului selectat.
Credite	Valoarea pariului în credite.
Pariu	Valoarea pariului în unități monetare.
Rotire Cadou	Indică dacă jocul a fost o rotire cadou.
Câștig Total	Câștigul din toate rundele (din cadrul jocului).
Tip rundă	Tipul rundei (rotire, dublare, rotire gratuită, rerotire).

Câștiguri bonus	Suma totală obținută din câștigurile bonus.
Câștiguri linie de plata	Câștigul de linie obținut pentru runda dată.

Accesul la parametrii variabili

Meniul setărilor generale

Se deschide prin apăsarea . Afișează setările de **Sunet**, **Modul de economisire a bateriei**, opțiunea **Rotire rapidă**, opțiunea **Rotire turbo** și **Istoricul** ultimelor 10 jocuri. Pentru dispozitivele mobile există o setare suplimentară pentru activarea modului **Mâna stângă**.


Setări pariu

Afișează setările valorii nominale/opțiunilor de pariu (în funcție dacă jucătorul a ales să joace în unități monetare sau în credite), pariul și liniile de pariere. Jucătorul poate schimba valoarea nominală/opțiunea de pariu și pariul selectând opțiunea preferată. În cazul în care jocul nu este cu linii fixe, se poate schimba și numărul de linii pentru pariere. Valorile curente ale soldului jucătorului și pariul pot fi afișate și în partea de jos a ecranului.

Setări joc automat

Setări joc automat se configurează făcând clic pe butonul .

Făcând clic pe acest buton, se deschide un meniu rapid în care jucătorul poate selecta numărul de jocuri automate.

Făcând clic pe butonul  în modul desktop, se deschide un meniu suplimentar cu setări avansate pentru jocurile automate. Pe dispozitivele mobile, meniul de setări avansate


este accesat prin intermediul butonul  și apoi făcând clic pe butonul .

Acest meniu conține următoarele setări suplimentare:

- Oprește la sold mai mic de;
- Oprește la sold mai mare de;
- Oprește la câștiguri peste.

În acest meniu, se poate selecta și numărul de jocuri automate.

Făcând clic pe butonul  se vor începe jocurile automate.

Se va afișa un număr în butonul de **Oprește** , indicând numărul de jocuri automate rămase. Jocurile automate pot fi oprite în orice moment apăsând butonul **Oprește**.



Cuprins

Burning Hot – descrierea jocului

- Tabelul de plăți
- Linii de plată și reguli

Simboluri și Funcții bonus

- Simbolul Wild
- Simbolul Scatter
- Simbolul Scatter

Funcțiile interfeței cu utilizatorul

Câmpurile și butoanele ecranului principal

Meniuri, moduri și funcții suplimentare

- Ecranul pentru selectarea jocurilor
- Regulile jocului
- Informațiile de ajutor
- Pariați
- Campanie promoțională de Rotiri Gratuite – Rotiri cadou
- Istoricul ultimelor 10 jocuri

Accesul la parametrii variabili

- Meniul setărilor generale
- Setări pariu
- Setări joc automat

RTP: 96.45%

Burning Hot – descrierea jocului



Burning Hot este un slot video cu 5 linii. Jocul se joacă întotdeauna pe 5 linii fixe.

Tabelul de plăți

Figure	x2	x3	x4	x5
CHERRY	0	10	30	100
LEMON	0	10	30	100
ORANGE	0	10	30	100
PLUM	0	10	30	100
BELL	0	20	50	200
GRAPES	0	40	100	500
MELON	0	40	100	500
SEVEN	10	50	200	3000
STAR (SCATTER)	0	20	0	0
DOLLAR (SCATTER)	0	3	20	100



Linii de plată și reguli

Toate plățile se acordă pentru combinații de simboluri de același fel. Toate plățile se acordă de la stânga la dreapta pe rolele adiacente, pe liniile selectate, începând cu rola din extrema stângă, cu excepția simbolurilor Scatter. Câștigurile Scatter se adaugă câștigurilor de pe liniile de plată. Se plătesc doar câștigurile cele mai mari de pe linia de plată și/sau Scatter. Câștigurile de linie sunt multiplicare cu pariul total plasat pe linia câștigătoare. Câștigurile Scatter sunt multiplicare cu pariul total. Câștigurile simultane de pe liniile de plată diferite sunt însumate. Câștigurile sunt plătite după extinderea simbolului Wild. Jocul este aleatoriu, iar abilitățile și dexteritatea jucătorului nu îi afectează rezultatele.

Simboluri și Funcții bonus

Simbolul Wild



Apare doar pe rolele 2, 3, și 4.

Înlocuiește toate simbolurile de pe rola sa, cu excepția simbolurilor



și

Simbolul Scatter



Apare doar pe rolele 1, 3 și 5. Doar combinațiile de 3 simboluri Scatter sunt câștigătoare.

Simbolul Scatter



Apare oriunde pe toate rolele. Doar combinațiile de 3, 4 sau 5 simboluri Scatter pe orice poziție de pe ecran sunt câștigătoare.

Funcțiile interfeței cu utilizatorul

Câmpurile și butoanele ecranului principal

Sold – afișează soldul curent al jucătorului.

Câștig – afișează câștigurile acumulate pentru jocul curent.

Ultimul câștig – afișează suma câștigată în ultimul joc jucat.

Apăsând/făcând clic pe **Sold** și pe câmpul **Câștig/Ultimul câștig**, se trece de la modul de credite la cel de unități monetare, jucătorul având posibilitatea de a alege să joace cu credite sau, respectiv, cu unități monetare. Selectarea uneia dintre cele două opțiuni schimbă toate ecranele din joc în care sunt afișate valori - în credite sau, respectiv, în unități monetare. Când se pornește un joc bonus, acesta este jucat în modul selectat de către jucător, care poate fi schimbat când câmpurile **Sold** și **Câștig/Ultimul câștig** îi sunt vizibile jucătorului.

Notă: Setările de mai sus sunt supuse cerințelor jurisdicției în care se joacă jocul și pot lipsi în anumite jurisdicții. În acest caz, jocul și valorile jocului sunt afișate doar în credite sau în valută.

Linie de câștig - afișează mesaje din joc. Atunci când există un câștig, aceasta afișează numărul liniei, combinația câștigătoare și suma câștigată.



Începe un joc nou la valoarea pariului selectat. Ținând apăsat acest buton, se activează modul de Joc rapid pentru un joc continuu la viteză turbo.



Omite animația actuală și trece la următoarea etapă a jocului. Apare în jocurile bonus.



Schimbă viteza de joc. Jucătorul poate alege între viteză normală, viteză rapidă și viteză turbo. Jocurile bonus sunt afișate la viteza lor implicită. Când jocul este încărcat pentru prima dată, este preselectată viteza normală (setare implicită).



Activează oprirea rapidă. Și apăsând/făcând clic pe ecran se activează oprirea rapidă.



Activează modul de Joc automat – jocul este jucat automat pentru un număr selectat de runde.



Selectează valoarea nominală sau opțiunea de pariu, în funcție dacă jucătorul a ales să joace în modul cu valută sau cu credite.



Colectează valoarea câștigătoare în caz de câștig.



Setează valoarea pariului și începe un joc nou. Valorile pariului se schimbă în funcție de valoarea nominală/opțiunea de pariu selectată și de liniile de pariere active. Când jocul este încărcat pentru prima dată, este preselectată cea mai mică valoare a pariului (setare implicită). Apăsând/făcând clic pe acest buton în timpul rotirii rozelor se activează oprirea rapidă. Valoarea de pe buton se schimbă în funcție de opțiunea jucătorului de a juca în bani sau în credite.



Afișează numărul de linii de pariere fixe.



Activează sau dezactivează sunetul jocului.



Deschide Tabelul de plăți (conține plățile jocului, combinațiile câștigătoare și regulile jocului). Plățile sunt afișate în funcție de modul selectat de jucător (valută sau credite) și se schimbă în funcție de pariul selectat de jucător.



Buton pentru selectarea jocului. Când este apăsat, acesta transferă mai întâi câștigurile în câmpul Sold (jocul se încheie) și apoi trece la ecranul pentru selectarea jocurilor.



Deschide setările detaliate ale jocului: Setările pariului, setările generale și setările jocului automat, precum și regulile jocului și informațiile de ajutor pe dispozitivele mobile. Pe desktop, acest buton deschide setările generale.



Se iese din setările jocului și se revine la joc.


Și numele jocului, ID-ul jocului și ora exactă sunt afișate în joc. Poziția acestora depinde de modul ales de jucător – modul desktop, mobil panoramă sau mobil portret.

Alternative pentru tastatură în versiunea desktop

Buton	Alternativă pentru tastatură	Buton	Alternativă pentru tastatură
Ecranul principal		În modul Dublare:	
	Apăsați pe <Spațiu> sau <Enter>		Apăsați pe ↑ (săgeată în sus)
	Apăsați pe <C>, <V>, , <N>, <M>, unde: <C> este pariul cu valoarea cea mai mică <M> este pariul cu valoarea cea mai mare		Apăsați pe ← (săgeată la stânga)
	Apăsați pe <I>		Apăsați pe → (săgeată la dreapta)
	Apăsați pe <S>		Apăsați pe ↓ (săgeată în jos)
	Apăsați pe <H>		
	Apăsați pe ↓ (săgeată în jos)		

Meniuri, moduri și funcții suplimentare

Ecranul pentru selectarea jocurilor

Ecranul pentru selectarea jocurilor este afișat făcând clic pe butonul . Ecranul afișează toate jocurile disponibile cu butoanele de joc corespunzătoare. Făcând clic pe butonul unui joc se deschide jocul respectiv. Sunt afișate următoarele informații pe butoanele jocului:


- Numele jocului;
- Opțiunea de a adăuga/elimina jocul respectiv din **Favorite** (apăsând/făcând clic .

Titlurile de jocuri sunt aranjate în grupuri tematice. Paginile cu grupurile tematice respective pot fi încărcate atingând/făcând clic pe un buton selectat în meniul de navigare din partea de jos a ecranului sau prin intermediul butonului **Vedeți-le pe toate** (+ numărul de jocuri disponibile), care se află în colțul din dreapta sus al câmpului cu titlul grupului.

Următoarele butoane sunt afișate în meniul de navigare aflat în partea de jos a ecranului:

- **Căutare** – deschide o pagină ce conține un câmp de căutare în care jucătorul poate căuta un anumit joc.
- **Sold** – afișează soldul curent al jucătorului.
- **Ceas** – afișează ora curentă a jucătorului.
- **Leșire** – un buton de ieșire din ecranul de selectare a jocului.
- **Setări** – deschide un meniu pentru selectarea limbii, a setărilor (activarea și dezactivarea sunetului) și a ecranului Ajutor.

Regulile jocului

Regulile jocului sunt afișate făcând clic pe butonul . Ecranul afișează combinațiile câștigătoare, plățile jocului și regulile jocului. Plățile sunt afișate în credite sau în unități monetare, în funcție de alegerea jucătorului, și se schimbă în funcție de pariul selectat de jucător.

Informațiile de ajutor

Apăsând butonul  se va afișa ecranul **Ajutor**. Acesta oferă informații detaliate despre joc.



Pariați

Pentru a dubla orice câștig situat în limita maximă specificată în regulile jocului, faceți clic pe butonul  pentru a activa modul **Pariați**.

Activând modul Pariați, se va extrage o carte aleatorie din 4 cărți posibile: as de romb, as de pică, as de treflă și as de inimă. Aceasta este cartea curentă, care va sta întoarsă cu fața în jos în centrul ecranului până când jucătorul va face o alegere. Aceeași carte este întoarsă cu fața în jos în câmpul **Istoric**. Jucătorul alege ROȘU sau NEGRU. Câștigul este dublat (x2) dacă alege corect ROȘU / NEGRU. Dacă nu a ales corect ROȘU / NEGRU, atunci pierde câștigul, iar jocul se încheie. Dublarea nu este posibilă dacă se câștigă un nivel de jackpot progresiv. Jucătorul poate vedea încercările de dublare rămase pe ecran, în câmpul **Încercări de pariare rămase**.

Limita de dublare și numărul maxim de încercări de dublare sunt afișate în tabelul de plăți .

Dacă jucătorul nu vrea să dubleze câștigul, ci să îl colecteze, atunci trebuie să folosească butonul  sau

 sau . Apăsând unul dintre cele două butoane în acest mod, câștigurile sunt transferate în câmpul **Sold**.

Campanie promoțională de Rotiri Gratuite – Rotiri cadou

Toți jucătorii care accesează o campanie de **Rotiri cadou** va primi o notificare la momentul încărcării jocului. Jucătorul are posibilitatea de a accepta sau de a respinge campania de rotiri cadou. Făcând clic pe butonul



, se vor afișa pe ecran informații detaliate despre reguli și alte informații importante referitoare la campania de rotiri cadou.

Rotirile cadou sunt gratuite pentru jucător și se joacă pe un pariu minim cu cea mai mică valoare nominală/opțiune de pariu.

Dacă jucătorul accesează o campanie de rotiri cadou în timpul jocului, pentru a o putea activa, acesta trebuie să redeschidă jocul sau un alt joc dintre cele care participă la campanie. Jucătorul poate primi mai mult de o campanie de rotiri cadou simultan. În acest caz, campaniile de rotiri cadou din cadrul unui joc se activează una după cealaltă, fără a mai fi necesară reîncărcarea jocului. Numărul de rotiri cadou, jucătorii selectați pentru campanie, precum și jocurile care vor participa la campanie sunt stabilite și configurate de către operatorul cazinoului.

În timpul unei campanii de rotiri cadou, jucătorul poate câștiga rotiri gratuite sau alte jocuri bonus, dar și poate juca pentru jackpot. În timpul unei campanii de rotiri cadou, se aplică reguli speciale pentru nivelul de jackpot progresiv - în cazul unei combinații de câștig jackpot, jucătorul primește o valoare fixă.



Câștigurile din Rotirile Cadou sunt adăugate la soldul jucătorului fie după fiecare rundă de rotiri cadou, fie după ultima rotire cadou, în funcție de regulile operatorului.

În timpul unei campanii de rotiri cadou, câștigurile din joc NU POT fi dublate.

Numărul de rotiri cadou rămase este afișat în partea de jos a ecranului în timpul unei campanii de rotiri cadou active.

La finalul campaniei de rotiri cadou, jucătorul poate vedea câștigurile totale în partea de jos a ecranului în timpul jocului principal, precum și pe ultimul ecran al campaniei. Jucătorul poate juca rotirile cadou în toate jocurile în care funcționează campania. Odată încheiată campania de rotiri cadou, sunt selectate automat setările pariului și ale valorii nominale/opțiunii de pariu anterioare.

Istoricul ultimelor 10 jocuri


Deschizând **Setările generale** prin butonul  și apăsând butonul de istoric  se va deschide următoarea pagină, pe care sunt enumerate ultimele 10 jocuri. Selectând un joc din listă, se va deschide o pagină cu informații detaliate despre acest joc. Făcând clic pe butonul **Imagine** se va afișa capturi din jocul respectiv.

Notă: **Istoric** se afișează atunci când cel puțin un joc nu a fost jucat în modul demo. Informațiile includ date separate pentru jocul de bază și pentru fiecare rundă suplimentară rezultată din acesta (dacă există), cum ar fi: pariere, rotire gratuită, reluarea rotirii etc.

Parametru	Descriere
ID meci	Număr de identificare a jocului generat automat.
Data și oră	Data și ora jocului selectat,
Valoare nominală	Valoarea nominală a jocului selectat.
Credite	Valoarea pariului în credite.
Pariu	Valoarea pariului în unități monetare.
Rotire Cadou	Indică dacă jocul a fost o rotire cadou.
Câștig Total	Câștigul din toate rundele (din cadrul jocului).
Tip rundă	Tipul runde (rotire, dublare, rotire gratuită, rerotire).
Câștiguri bonus	Suma totală obținută din câștigurile bonus.
Câștiguri linie de plata	Câștigul de linie obținut pentru runda dată.

Accesul la parametrii variabili


Meniul setărilor generale

Se deschide prin apăsarea . Afișează setările de **Sunet**, **Modul de economisire a bateriei**, opțiunea **Rotire rapidă**, opțiunea **Rotire turbo** și **Istoricul** ultimelor 10 jocuri. Pentru dispozitivele mobile există o setare suplimentară pentru activarea modului **Mâna stângă**.


Setări pariu

Afișează setările valorii nominale/opțiunilor de pariu (în funcție dacă jucătorul a ales să joace în unități monetare sau în credite), pariul și liniile de pariere. Jucătorul poate schimba valoarea nominală/opțiunea de pariu și pariul selectând opțiunea preferată. În cazul în care jocul nu este cu linii fixe, se poate schimba și numărul de linii pentru pariere. Valorile curente ale soldului jucătorului și pariul pot fi afișate și în partea de jos a ecranului.

Setări joc automat

Setări joc automat se configurează făcând clic pe butonul .

Făcând clic pe acest buton, se deschide un meniu rapid în care jucătorul poate selecta numărul de jocuri automate.

Făcând clic pe butonul  în modul desktop, se deschide un meniu suplimentar cu setări avansate pentru jocurile automate. Pe dispozitivele mobile, meniul de setări avansate este accesat prin intermediul

butonul  și apoi făcând clic pe butonul .

Acest meniu conține următoarele setări suplimentare:

- Oprește la sold mai mic de;
- Oprește la sold mai mare de;
- Oprește la câștiguri peste.

În acest meniu, se poate selecta și numărul de jocuri automate.

Făcând clic pe butonul  se vor începe jocurile automate.

Se va afișa un număr în butonul de **Oprește** , indicând numărul de jocuri automate rămase. Jocurile automate pot fi oprite în orice moment apăsând butonul **Oprește**.



Cuprins

Emperor's Dream – descrierea jocului

- Tabelul de plăți
- Linii de plată și reguli

Simboluri și Funcții bonus

- Simbolul Wild și Scatter
- Rotirile gratuite

Funcțiile interfeței cu utilizatorul

Câmpurile și butoanele ecranului principal

Meniuri, moduri și funcții suplimentare

- Ecranul pentru selectarea jocurilor
- Regulile jocului
- Informațiile de ajutor
- Pariați
- Campanie promoțională de Rotiri Gratuite – Rotiri cadou
- Istoricul ultimelor 10 jocuri

Accesul la parametrii variabili

- Meniul setărilor generale
- Setări pariu
- Setări joc automat

RTP: 96.09%

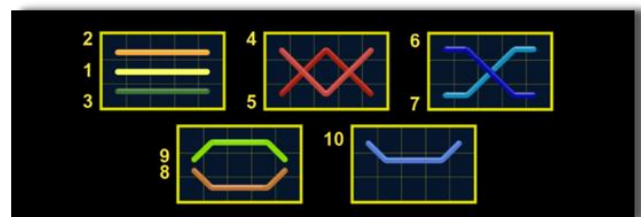
Emperor's Dream – descrierea jocului



Emperor's Dream este un slot video cu 10 linii. Jocul se joacă întotdeauna pe 10 linii fixe.

Tabelul de plăți

Figure	x2	x3	x4	x5
TEN	0	5	25	100
JACK	0	5	25	100
QUEEN	0	5	25	100
KING	0	5	40	150
ACE	0	5	40	150
LANTERN	5	30	100	750
DRAGON	5	30	100	750
WOMAN	5	40	400	2000
MAN	10	100	1000	5000
EMPEROR	0	2	25	250



Linii de plată și reguli



Toate plățile se acordă pentru combinații de simboluri de același fel. Toate plățile se acordă de la stânga la dreapta pe rolele adiacente, pe liniile selectate, începând cu rola din extrema stângă, cu excepția simbolurilor Scatter. Câștigurile Scatter se adaugă câștigurilor de pe liniile de plată. Se plătesc doar câștigurile cele mai mari de pe linia de plată și/sau Scatter. Câștigurile de linie sunt multiplicare cu pariul plasat pe linia câștigătoare. Câștigurile Scatter sunt multiplicare cu pariul total. Câștigurile simultane de pe liniile de plată diferite sunt însumate. Jocul este aleatoriu, iar abilitățile și dexteritatea jucătorului nu îi afectează rezultatele.


Simboluri și Funcții bonus


Simbolul Wild și Scatter



Înlocuiește toate simbolurile de pe poziția sa.


Un câștig de pe o linie formată doar din simboluri  se plătește ca un câștig de pe urma simbolurilor .

3 sau mai multe simboluri  pe orice poziție de pe ecran activează 12 ROTIRI GRATUITE cu un SIMBOL EXTENSIBIL SPECIAL. În timpul ROTIRILOR GRATUITE,

simbolul  nu înlocuiește SIMBOLUL EXTENSIBIL SPECIAL care a fost selectat.

Rotirile gratuite

3 sau mai multe simboluri  pe orice poziție de pe ecran activează 12 ROTIRI GRATUITE cu un SIMBOL EXTENSIBIL SPECIAL. La începutul ROTIRILOR GRATUITE,

unul dintre simboluri          este selectat aleatoriu să funcționeze drept SIMBOLUL EXTENSIBIL SPECIAL. În timpul ROTIRILOR GRATUITE, acest simbol special se extinde acoperind 3 poziții de pe rola sa și plătește câștiguri în orice poziție de pe liniile jucate.

În cazul reactivării ROTIRILOR GRATUITE, jucătorul va câștiga 12 ROTIRILOR GRATUITE noi cu Simbolul Extensibil care a fost selectat, acestea fiind adăugate la numărul curent de ROTIRILOR GRATUITE.

Rotirile gratuite se joacă la pariul și liniile de activare. În timpul rotirilor gratuite, se folosește un set alternativ de role.

Funcțiile interfeței cu utilizatorul

Câmpurile și butoanele ecranului principal

Sold – afișează soldul curent al jucătorului.

Câștig – afișează câștigurile acumulate pentru jocul curent.

Ultimul câștig – afișează suma câștigată în ultimul joc jucat.

Apăsând/făcând clic pe **Sold** și pe câmpul **Câștig/Ultimul câștig**, se trece de la modul de credite la cel de unități monetare, jucătorul având posibilitatea de a alege să joace cu credite sau, respectiv, cu unități monetare. Selectarea uneia dintre cele două opțiuni schimbă toate ecranele din joc în care sunt afișate valori - în credite sau, respectiv, în unități monetare. Când se pornește un joc bonus, acesta este jucat în modul selectat de către jucător, care poate fi schimbat când câmpurile **Sold** și **Câștig/Ultimul câștig** îi sunt vizibile jucătorului.

Notă: Setările de mai sus sunt supuse cerințelor jurisdicției în care se joacă jocul și pot lipsi în anumite jurisdicții. În acest caz, jocul și valorile jocului sunt afișate doar în credite sau în valută.

Linie de câștig - afișează mesaje din joc. Atunci când există un câștig, aceasta afișează numărul liniei, combinația câștigătoare și suma câștigată.



Începe un joc nou la valoarea pariului selectat. Ținând apăsat acest buton, se activează modul de Joc rapid pentru un joc continuu la viteză turbo.



Omite animația actuală și trece la următoarea etapă a jocului. Apare în jocurile bonus.



Schimbă viteza de joc. Jucătorul poate alege între viteză normală, viteză rapidă și viteză turbo. Jocurile bonus sunt afișate la viteza lor implicită. Când jocul este încărcat pentru prima dată, este preselectată viteza normală (setare implicită).



Activează oprirea rapidă. Și apăsând/făcând clic pe ecran se activează oprirea rapidă.



Activează modul de Joc automat – jocul este jucat automat pentru un număr selectat de runde.



Selectează valoarea nominală sau opțiunea de pariu, în funcție dacă jucătorul a ales să joace în modul cu valută sau cu credite.



Colectează valoarea câștigătoare în caz de câștig.



Setează valoarea pariului și începe un joc nou. Valorile pariului se schimbă în funcție de valoarea nominală/opțiunea de pariu selectată și de liniile de pariere active. Când jocul este încărcat pentru prima dată, este preselectată cea mai mică valoare a pariului (setare implicită). Apăsând/făcând clic pe acest buton în timpul rotirii rozelor se activează oprirea rapidă. Valoarea de pe buton se schimbă în funcție de opțiunea jucătorului de a juca în bani sau în credite.



Afișează numărul de linii de pariere fixe.



Activează sau dezactivează sunetul jocului.



Deschide Tabelul de plăți (conține plățile jocului, combinațiile câștigătoare și regulile jocului). Plățile sunt afișate în funcție de modul selectat de jucător (valută sau credite) și se schimbă în funcție de pariul selectat de jucător.



Buton pentru selectarea jocului. Când este apăsat, acesta transferă mai întâi câștigurile în câmpul Sold (jocul se încheie) și apoi trece la ecranul pentru selectarea jocurilor.



Deschide setările detaliate ale jocului: Setările pariului, setările generale și setările jocului automat, precum și regulile jocului și informațiile de ajutor pe dispozitivele mobile. Pe desktop, acest buton deschide setările generale.



Se iese din setările jocului și se revine la joc.


Și numele jocului, ID-ul jocului și ora exactă sunt afișate în joc. Poziția acestora depinde de modul ales de jucător – modul desktop, mobil panoramă sau mobil portret.

Alternative pentru tastatură în versiunea desktop

Buton	Alternativă pentru tastatură	Buton	Alternativă pentru tastatură
Ecranul principal		În modul Dublare:	
	Apăsați pe <Spațiu> sau <Enter>		Apăsați pe ↑ (săgeată în sus)
	Apăsați pe <C>, <V>, , <N>, <M>, unde: <C> este pariul cu valoarea cea mai mică <M> este pariul cu valoarea cea mai mare		Apăsați pe ← (săgeată la stânga)
	Apăsați pe <I>		Apăsați pe → (săgeată la dreapta)
	Apăsați pe <S>		Apăsați pe ↓ (săgeată în jos)
	Apăsați pe <H>		
	Apăsați pe ↓ (săgeată în jos)		

Meniuri, moduri și funcții suplimentare

Ecranul pentru selectarea jocurilor

Ecranul pentru selectarea jocurilor este afișat făcând clic pe butonul . Ecranul afișează toate jocurile disponibile cu butoanele de joc corespunzătoare. Făcând clic pe butonul unui joc se deschide jocul respectiv. Sunt afișate următoarele informații pe butoanele jocului:


- Numele jocului;
- Opțiunea de a adăuga/elimina jocul respectiv din **Favorite** (apăsând/făcând clic .

Titlurile de jocuri sunt aranjate în grupuri tematice. Paginile cu grupurile tematice respective pot fi încărcate atingând/făcând clic pe un buton selectat în meniul de navigare din partea de jos a ecranului sau prin intermediul butonului **Vedeți-le pe toate** (+ numărul de jocuri disponibile), care se află în colțul din dreapta sus al câmpului cu titlul grupului.

Următoarele butoane sunt afișate în meniul de navigare aflat în partea de jos a ecranului:

- **Căutare** – deschide o pagină ce conține un câmp de căutare în care jucătorul poate căuta un anumit joc.
- **Sold** – afișează soldul curent al jucătorului.
- **Ceas** – afișează ora curentă a jucătorului.
- **Leșire** – un buton de ieșire din ecranul de selectare a jocului.
- **Setări** – deschide un meniu pentru selectarea limbii, a setărilor (activarea și dezactivarea sunetului) și a ecranului Ajutor.

Regulile jocului

Regulile jocului sunt afișate făcând clic pe butonul . Ecranul afișează combinațiile câștigătoare, plățile jocului și regulile jocului. Plățile sunt afișate în credite sau în unități monetare, în funcție de alegerea jucătorului, și se schimbă în funcție de pariul selectat de jucător.

Informațiile de ajutor

Apăsând butonul  se va afișa ecranul **Ajutor**. Acesta oferă informații detaliate despre joc.



Pariați

Pentru a dubla orice câștig situat în limita maximă specificată în regulile jocului, faceți clic pe butonul  pentru a activa modul **Pariați**.

Activând modul Pariați, se va extrage o carte aleatorie din 4 cărți posibile: as de romb, as de pică, as de treflă și as de inimă. Aceasta este cartea curentă, care va sta întoarsă cu fața în jos în centrul ecranului până când jucătorul va face o alegere. Aceeași carte este întoarsă cu fața în jos în câmpul **Istoric**. Jucătorul alege ROȘU sau NEGRU. Câștigul este dublat (x2) dacă alege corect ROȘU / NEGRU. Dacă nu a ales corect ROȘU / NEGRU, atunci pierde câștigul, iar jocul se încheie. Dublarea nu este posibilă dacă se câștigă un nivel de jackpot progresiv. Jucătorul poate vedea încercările de dublare rămase pe ecran, în câmpul **Încercări de pariare rămase**.

Limita de dublare și numărul maxim de încercări de dublare sunt afișate în tabelul de plăți .

Dacă jucătorul nu vrea să dubleze câștigul, ci să îl colecteze, atunci trebuie să folosească butonul  sau

 sau . Apăsând unul dintre cele două butoane în acest mod, câștigurile sunt transferate în câmpul **Sold**.

Campanie promoțională de Rotiri Gratuite – Rotiri cadou

Toți jucătorii care accesează o campanie de **Rotiri cadou** va primi o notificare la momentul încărcării jocului. Jucătorul are posibilitatea de a accepta sau de a respinge campania de rotiri cadou. Făcând clic pe butonul



, se vor afișa pe ecran informații detaliate despre reguli și alte informații importante referitoare la campania de rotiri cadou.

Rotirile cadou sunt gratuite pentru jucător și se joacă pe un pariu minim cu cea mai mică valoare nominală/opțiune de pariu.

Dacă jucătorul accesează o campanie de rotiri cadou în timpul jocului, pentru a o putea activa, acesta trebuie să redeschidă jocul sau un alt joc dintre cele care participă la campanie. Jucătorul poate primi mai mult de o campanie de rotiri cadou simultan. În acest caz, campaniile de rotiri cadou din cadrul unui joc se activează una după cealaltă, fără a mai fi necesară reîncărcarea jocului. Numărul de rotiri cadou, jucătorii selectați pentru campanie, precum și jocurile care vor participa la campanie sunt stabilite și configurate de către operatorul cazinoului.

În timpul unei campanii de rotiri cadou, jucătorul poate câștiga rotiri gratuite sau alte jocuri bonus, dar și poate juca pentru jackpot. În timpul unei campanii de rotiri cadou, se aplică reguli speciale pentru nivelul de jackpot progresiv - în cazul unei combinații de câștig jackpot, jucătorul primește o valoare fixă.



Câștigurile din Rotirile Cadou sunt adăugate la soldul jucătorului fie după fiecare rundă de rotiri cadou, fie după ultima rotire cadou, în funcție de regulile operatorului.

În timpul unei campanii de rotiri cadou, câștigurile din joc NU POT fi dublate.

Numărul de rotiri cadou rămase este afișat în partea de jos a ecranului în timpul unei campanii de rotiri cadou active.

La finalul campaniei de rotiri cadou, jucătorul poate vedea câștigurile totale în partea de jos a ecranului în timpul jocului principal, precum și pe ultimul ecran al campaniei. Jucătorul poate juca rotirile cadou în toate jocurile în care funcționează campania. Odată încheiată campania de rotiri cadou, sunt selectate automat setările pariului și ale valorii nominale/opțiunii de pariu anterioare.

Istoricul ultimelor 10 jocuri


Deschizând **Setările generale** prin butonul  și apăsând butonul de istoric  se va deschide următoarea pagină, pe care sunt enumerate ultimele 10 jocuri. Selectând un joc din listă, se va deschide o pagină cu informații detaliate despre acest joc. Făcând clic pe butonul **Imagine** se va afișa capturi din jocul respectiv.

Notă: **Istoric** se afișează atunci când cel puțin un joc nu a fost jucat în modul demo. Informațiile includ date separate pentru jocul de bază și pentru fiecare rundă suplimentară rezultată din acesta (dacă există), cum ar fi: pariere, rotire gratuită, reluarea rotirii etc.

Parametru	Descriere
ID meci	Număr de identificare a jocului generat automat.
Data și oră	Data și ora jocului selectat,
Valoare nominală	Valoarea nominală a jocului selectat.
Credite	Valoarea pariului în credite.
Pariu	Valoarea pariului în unități monetare.
Rotire Cadou	Indică dacă jocul a fost o rotire cadou.
Câștig Total	Câștigul din toate rundele (din cadrul jocului).
Tip rundă	Tipul runde (rotire, dublare, rotire gratuită, rerotire).
Câștiguri bonus	Suma totală obținută din câștigurile bonus.
Câștiguri linie de plata	Câștigul de linie obținut pentru runda dată.

Accesul la parametrii variabili


Meniul setărilor generale

Se deschide prin apăsarea . Afișează setările de **Sunet**, **Modul de economisire a bateriei**, opțiunea **Rotire rapidă**, opțiunea **Rotire turbo** și **Istoricul** ultimelor 10 jocuri. Pentru dispozitivele mobile există o setare suplimentară pentru activarea modului **Mâna stângă**.


Setări pariu

Afișează setările valorii nominale/opțiunilor de pariu (în funcție dacă jucătorul a ales să joace în unități monetare sau în credite), pariul și liniile de pariere. Jucătorul poate schimba valoarea nominală/opțiunea de pariu și pariul selectând opțiunea preferată. În cazul în care jocul nu este cu linii fixe, se poate schimba și numărul de linii pentru pariere. Valorile curente ale soldului jucătorului și pariul pot fi afișate și în partea de jos a ecranului.

Setări joc automat

Setări joc automat se configurează făcând clic pe butonul .

Făcând clic pe acest buton, se deschide un meniu rapid în care jucătorul poate selecta numărul de jocuri automate.

Făcând clic pe butonul  în modul desktop, se deschide un meniu suplimentar cu setări avansate pentru jocurile automate. Pe dispozitivele mobile, meniul de setări avansate este accesat prin intermediul


butonul  și apoi făcând clic pe butonul .

Acest meniu conține următoarele setări suplimentare:

- Oprește la sold mai mic de;
- Oprește la sold mai mare de;
- Oprește la câștiguri peste.

În acest meniu, se poate selecta și numărul de jocuri automate.

Făcând clic pe butonul  se vor începe jocurile automate.

Se va afișa un număr în butonul de **Oprește** , indicând numărul de jocuri automate rămase. Jocurile automate pot fi oprite în orice moment apăsând butonul **Oprește**.

Contents

Emperor's Palace – descrierea jocului

- Tabelul de plăți
- Linii de plată și reguli

Simboluri și Funcții bonus

- Simbolul Wild
- Simbolul Scatter
- Rotirile gratuite

Funcțiile interfeței cu utilizatorul

Câmpurile și butoanele ecranului principal

Meniuri, moduri și funcții suplimentare

- Ecranul pentru selectarea jocurilor
- Regulile jocului
- Informațiile de ajutor
- Pariați
- Campanie promoțională de Rotiri Gratuite – Rotiri cadou
- Istoricul ultimelor 10 jocuri

Accesul la parametrii variabili

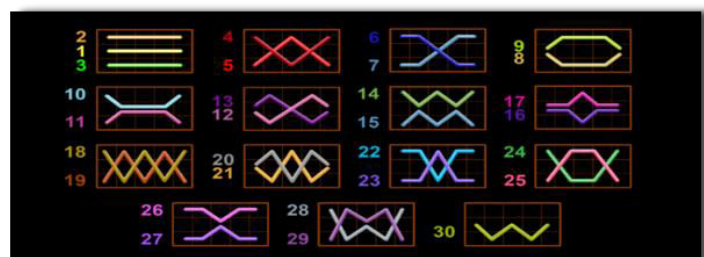
- Meniul setărilor generale
- Setări pariu
- Setări joc automat

Emperor's Palace – descrierea jocului



Emperor's Palace este un slot video cu 30 linii. Jocul se joacă întotdeauna pe 30 linii fixe.

Figure	x2	x3	x4	x5
CHERRY	0	2	8	15
LEMON	0	2	8	15
PLUM	0	4	10	20
ORANGE	0	4	10	20
BAR	0	6	15	25
2BAR	0	8	15	30
3BAR	0	8	15	40
BELL	4	10	20	45
SEVEN	5	10	20	50
WILD	10	50	250	1000
		x7	x8	x9
SCATTER		2	2	2



Tabelul de plăți

Linii de plată și reguli

Toate plățile se acordă pentru combinații de simboluri de același fel. Toate plățile se acordă de la stânga la dreapta pe rolele adiacente, pe liniile selectate, începând cu rola din extrema stângă, cu excepția simbolurilor Scatter. Câștigurile Scatter se adaugă câștigurilor de pe liniile de plată. Se plătesc doar câștigurile cele mai mari de pe linia de plată și/sau Scatter. Câștigurile de linie sunt multiplicare cu pariul total plasat pe linia câștigătoare. Câștigurile Scatter sunt multiplicare cu pariul total.

Câștigurile simultane de pe liniile de plată diferite sunt însumate. Jocul este aleatoriu, iar abilitățile și dexteritatea jucătorului nu îi afectează rezultatele.

Simboluri și Funcții bonus

Simbolul Wild



Înlocuiește toate simbolurile de pe poziția sa, cu excepția simbolurilor Scatter.

Simbolul Scatter



Apare doar pe rolele 2, 3 și 4.

7, 8 sau 9 simboluri Scatter plătesc câștigurile conform tabelului de plăți și activează Rotirile Gratuite.

Rotirile gratuite

7, 8 sau 9 simboluri Scatter oriunde pe rola 2, 3 sau 4 activează Rotirile Gratuite după cum urmează: 7 simboluri Scatter - 7 Rotiri Gratuite; 8 simboluri Scatter - 15 Rotiri Gratuite; 9 simboluri Scatter - 30 de Rotiri Gratuite.

Rotirile Gratuite nu pot fi reactivate. Rotirile gratuite se joacă la pariul și liniile de activare. În timpul rotirilor gratuite, se folosește un set alternativ de role.

Funcțiile interfeței cu utilizatorul

Câmpurile și butoanele ecranului principal

Sold - afișează soldul curent al jucătorului.

Câștig - afișează câștigurile acumulate pentru jocul curent.

Ultimul câștig - afișează suma câștigată în ultimul joc jucat.

Apăsând/făcând clic pe **Sold** și pe câmpul **Câștig/Ultimul câștig**, se trece de la modul de credite la cel de unități monetare, jucătorul având posibilitatea de a alege să joace cu credite sau, respectiv, cu unități monetare. Selectarea uneia dintre cele două opțiuni schimbă toate ecranele din joc în care sunt afișate valori - în credite sau, respectiv, în unități monetare. Când se pornește un joc bonus, acesta este jucat în modul selectat de către jucător, care poate fi schimbat când câmpurile **Sold** și **Câștig/Ultimul câștig** îi sunt vizibile jucătorului.

Notă: Setările de mai sus sunt supuse cerințelor jurisdicției în care se joacă jocul și pot lipsi în anumite jurisdicții. În acest caz, jocul și valorile jocului sunt afișate doar în credite sau în valută.

Linie de câștig - afișează mesaje din joc. Atunci când există un câștig, aceasta afișează numărul liniei, combinația câștigătoare și suma câștigată.



Începe un joc nou la valoarea pariului selectat. Ținând apăsat acest buton, se activează modul de Joc rapid pentru un joc continuu la viteză turbo.



Omite animația actuală și trece la următoarea etapă a jocului. Apare în jocurile bonus.



Schimbă viteza de joc. Jucătorul poate alege între viteză normală, viteză rapidă și viteză turbo. Jocurile bonus sunt afișate la viteza lor implicită. Când jocul este încărcat pentru prima dată, este preselectată viteza normală (setare implicită).



Activează oprirea rapidă. Și apăsând/făcând clic pe ecran se activează oprirea rapidă.



Activează modul de Joc automat – jocul este jucat automat pentru un număr selectat de runde.



Selectează valoarea nominală sau opțiunea de pariu, în funcție dacă jucătorul a ales să joace în modul cu valută sau cu credite.



Colectează valoarea câștigătoare în caz de câștig.



Setează valoarea pariului și începe un joc nou. Valorile pariului se schimbă în funcție de valoarea nominală/opțiunea de pariu selectată și de liniile de pariuri active. Când jocul este încărcat pentru prima dată, este preselectată cea mai mică valoare a pariului (setare implicită). Apăsând/făcând clic pe acest buton în timpul rotirii rozelor se activează oprirea rapidă. Valoarea de pe buton se schimbă în funcție de opțiunea

jucătorului de a juca în bani sau în credite.



Afișează numărul de linii de pariere fixe.



Activează sau dezactivează sunetul jocului.



Deschide Tabelul de plăți (conține plățile jocului, combinațiile câștigătoare și regulile jocului). Plățile sunt afișate în funcție de modul selectat de jucător (valută sau credite) și se schimbă în funcție de pariul selectat de jucător.



Buton pentru selectarea jocului. Când este apăsat, acesta transferă mai întâi câștigurile în câmpul Sold (jocul se încheie) și apoi trece la ecranul pentru selectarea jocurilor.



Deschide setările detaliate ale jocului: Setările pariului, setările generale și setările jocului automat, precum și regulile jocului și informațiile de ajutor pe dispozitivele mobile. Pe desktop, acest buton deschide setările generale.



Se iese din setările jocului și se revine la joc.


Și numele jocului, ID-ul jocului și ora exactă sunt afișate în joc. Poziția acestora depinde de modul ales de jucător – modul desktop, mobil panoramă sau mobil portret.

Alternative pentru tastatură în versiunea desktop


Buton	Alternativă pentru tastatură	Buton	Alternativă pentru tastatură
Ecranul principal		În modul Dublare:	
	Apăsați pe <Spațiu> sau <Enter>		Apăsați pe ↑ (săgeată în sus)
	Apăsați pe <C>, <V>, , <N>, <M>, unde: <C> este pariul cu valoarea cea mai mică <M> este pariul cu valoarea cea mai mare		Apăsați pe ← (săgeată la stânga)
	Apăsați pe <I>		Apăsați pe → (săgeată la dreapta)
	Apăsați pe <S>		Apăsați pe ↓ (săgeată în jos)
	Apăsați pe <H>		
	Apăsați pe ↓ (săgeată în jos)		

Meniuri, moduri și funcții suplimentare

Ecranul pentru selectarea jocurilor

Ecranul pentru selectarea jocurilor este afișat făcând clic pe butonul . Ecranul afișează toate jocurile disponibile cu butoanele de joc corespunzătoare. Făcând clic pe butonul unui joc se deschide jocul respectiv.

Sunt afișate următoarele informații pe butoanele jocului:


- Numele jocului;
- Opțiunea de a adăuga/elimina jocul respectiv din **Favorite** (apăsând/făcând clic ).

Titlurile de jocuri sunt aranjate în grupuri tematice. Paginile cu grupurile tematice respective pot fi încărcate atingând/făcând clic pe un buton selectat în meniul de navigare din partea de jos a ecranului sau prin intermediul butonului **Vedeți-le pe toate** (+ numărul de jocuri disponibile), care se află în colțul din dreapta sus al câmpului cu titlul grupului.

Următoarele butoane sunt afișate în meniul de navigare aflat în partea de jos a ecranului:

- **Căutare** - deschide o pagină ce conține un câmp de căutare în care jucătorul poate căuta un anumit joc.
- **Sold** - afișează soldul curent al jucătorului.
- **Ceas** - afișează ora curentă a jucătorului.
- **Leșire** - un buton de ieșire din ecranul de selectare a jocului.
- **Setări** - deschide un meniu pentru selectarea limbii, a setărilor (activarea și dezactivarea sunetului) și a ecranului Ajutor.

Regulile jocului


Regulile jocului sunt afișate făcând clic pe butonul . Ecranul afișează combinațiile câștigătoare, plățile jocului și regulile jocului. Plățile sunt afișate în credite sau în unități monetare, în funcție de alegerea jucătorului, și se schimbă în funcție de pariul selectat de jucător.

Informațiile de ajutor


Apăsând butonul  se va afișa ecranul **Ajutor**. Acesta oferă informații detaliate despre joc.




Pariați

Pentru a dubla orice câștig situat în limita maximă specificată în regulile jocului,

faceți clic pe butonul  pentru a activa modul **Pariați**.


Activând modul Pariați, se va extrage o carte aleatorie din 4 cărți posibile: as de romb, as de pică, as de treflă și as de inimă. Aceasta este cartea curentă, care va sta întoarsă cu fața în jos în centrul ecranului până când jucătorul va face o alegere. Aceeași carte este întoarsă cu fața în jos în câmpul **Istoric**. Jucătorul alege ROȘU sau NEGRU. Câștigul este dublat (x2) dacă alege corect ROȘU / NEGRU. Dacă nu a ales corect ROȘU / NEGRU, atunci pierde câștigul, iar jocul se încheie. Dublarea nu este posibilă dacă se câștigă un nivel de jackpot progresiv. Jucătorul poate vedea încercările de dublare rămase pe ecran, în câmpul **Încercări de pariere rămase**.

Limita de dublare și numărul maxim de încercări de dublare sunt afișate în tabelul de plăți  :

Dacă jucătorul nu vrea să dubleze câștigul, ci să îl colecteze, atunci trebuie să folosească butonul  sau  sau . Apăsând unul dintre cele două butoane în acest mod, câștigurile sunt transferate în câmpul **Sold**.

Campanie promoțională de Rotiri Gratuite - Rotiri cadou

Toți jucătorii care accesează o campanie de **Rotiri cadou** va primi o notificare la momentul încărcării jocului. Jucătorul are posibilitatea de a accepta sau de a respinge

campania de rotiri cadou. Făcând clic pe butonul , se vor afișa pe ecran informații detaliate despre reguli și alte informații importante referitoare la campania de rotiri cadou.

Rotirile cadou sunt gratuite pentru jucător și se joacă pe un pariu minim cu cea mai mică valoare nominală/opțiune de pariu.

Dacă jucătorul accesează o campanie de rotiri cadou în timpul jocului, pentru a o putea activa, acesta trebuie să redeschidă jocul sau un alt joc dintre cele care participă la campanie. Jucătorul poate primi mai mult de o campanie de rotiri cadou simultan. În acest caz, campaniile de rotiri cadou din cadrul unui joc se activează una după cealaltă, fără a mai fi necesară reîncărcarea jocului. Numărul de rotiri cadou, jucătorii selectați pentru campanie, precum și jocurile care vor participa la campanie sunt stabilite și configurate de către operatorul cazinoului.

În timpul unei campanii de rotiri cadou, jucătorul poate câștiga rotiri gratuite sau alte jocuri bonus, dar și poate juca pentru jackpot. În timpul unei campanii de rotiri cadou, se aplică reguli speciale pentru nivelul de jackpot progresiv - în cazul unei combinații de câștig jackpot, jucătorul primește o valoare fixă.



Câștigurile din Rotirile Cadou sunt adăugate la soldul jucătorului fie după fiecare rundă de rotiri cadou, fie după ultima rotire cadou, în funcție de regulile operatorului.

În timpul unei campanii de rotiri cadou, câștigurile din joc NU POT fi dublate.

Numărul de rotiri cadou rămase este afișat în partea de jos a ecranului în timpul unei campanii de rotiri cadou active.

La finalul campaniei de rotiri cadou, jucătorul poate vedea câștigurile totale în partea de jos a ecranului în timpul jocului principal, precum și pe ultimul ecran al campaniei. Jucătorul poate juca rotirile cadou în toate jocurile în care funcționează campania. Odată încheiată campania de rotiri cadou, sunt selectate automat setările pariului și ale valorii nominale/opțiunii de pariu anterioare.

Istoricul ultimelor 10 jocuri

Deschizând **Setările generale** prin butonul  și apăsând butonul de istoric  se va deschide următoarea pagină, pe care sunt enumerate ultimele 10 jocuri. Selectând un joc din listă, se va deschide o pagină cu informații detaliate despre acest joc. Făcând clic pe butonul **Imagine** se va afișa capturi din jocul respectiv.


Notă: Istoric se afișează atunci când cel puțin un joc nu a fost jucat în modul demo. Informațiile includ date separate pentru jocul de bază și pentru fiecare rundă suplimentară rezultată din acesta (dacă există), cum ar fi: pariere, rotire gratuită, reluarea rotirii etc.

Parametru	Descriere
ID meci	Număr de identificare a jocului generat automat.
Data și oră	Data și ora jocului selectat,
Valoare nominală	Valoarea nominală a jocului selectat.
Credite	Valoarea pariului în credite.
Pariu	Valoarea pariului în unități monetare.
Rotire Cadou	Indică dacă jocul a fost o rotire cadou.
Câștig Total	Câștigul din toate rundele (din cadrul jocului).
Tip rundă	Tipul runde (rotire, dublare, rotire gratuită, rerotire).

Câștiguri bonus	Suma totală obținută din câștigurile bonus.
Câștiguri linie de plata	Câștigul de linie obținut pentru runda dată.

Accesul la parametrii variabili

Meniul setărilor generale

Se deschide prin apăsarea . Afișează setările de **Sunet**, **Modul de economisire a bateriei**, opțiunea **Rotire rapidă**, opțiunea **Rotire turbo** și **Istoricul** ultimelor 10 jocuri. Pentru dispozitivele mobile există o setare suplimentară pentru activarea modului **Mâna stângă**.


Setări pariu

Afișează setările valorii nominale/opțiunilor de pariu (în funcție dacă jucătorul a ales să joace în unități monetare sau în credite), pariul și liniile de pariere. Jucătorul poate schimba valoarea nominală/opțiunea de pariu și pariul selectând opțiunea preferată. În cazul în care jocul nu este cu linii fixe, se poate schimba și numărul de linii pentru pariere. Valorile curente ale soldului jucătorului și pariul pot fi afișate și în partea de jos a ecranului.

Setări joc automat

Setări joc automat se configurează făcând clic pe butonul .

Făcând clic pe acest buton, se deschide un meniu rapid în care jucătorul poate selecta numărul de jocuri automate.

Făcând clic pe butonul  în modul desktop, se deschide un meniu suplimentar cu setări avansate pentru jocurile automate. Pe dispozitivele mobile, meniul de setări avansate


este accesat prin intermediul butonul  și apoi făcând clic pe butonul .

Acest meniu conține următoarele setări suplimentare:

- Oprește la sold mai mic de;
- Oprește la sold mai mare de;
- Oprește la câștiguri peste.

În acest meniu, se poate selecta și numărul de jocuri automate.

Făcând clic pe butonul  se vor începe jocurile automate.

Se va afișa un număr în butonul de **Oprește** , indicând numărul de jocuri automate rămase. Jocurile automate pot fi oprite în orice moment apăsând butonul **Oprește**.

Cuprins

Flaming Hot – descrierea jocului

- Tabelul de plăți
- Linii de plată și reguli

Simboluri și Funcții bonus

- Simbolul Wild
- Simbolul Scatter

Funcțiile interfeței cu utilizatorul

Câmpurile și butoanele ecranului principal

Meniuri, moduri și funcții suplimentare

- Ecranul pentru selectarea jocurilor
- Regulile jocului
- Informațiile de ajutor
- Pariați
- Campanie promoțională de Rotiri Gratuite – Rotiri cadou
- Istoricul ultimelor 10 jocuri

Accesul la parametrii variabili

- Meniul setărilor generale
- Setări pariu
- Setări joc automat

RTP: 95.53%

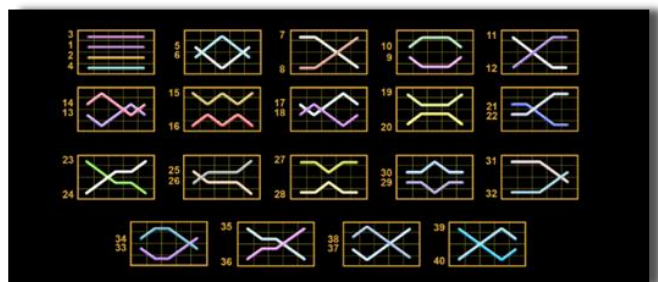
Flaming Hot – descrierea jocului



Flaming Hot este un slot video cu 40 linii. Jocul se joacă întotdeauna pe 40 linii fixe.

Tabelul de plăți

Figure	x2	x3	x4	x5
CHERRY	0	8	40	100
PEACHES	0	8	40	100
APPLE	0	8	40	100
GRAPES	0	8	40	100
WATERMELON	0	20	80	200
BANANAS	0	20	80	200
BAR	0	40	100	300
SEVEN	4	60	200	1000
SCATTER		2	20	500



Linii de plată și reguli

Toate plățile se acordă pentru combinații de simboluri de același fel. Toate plățile se acordă de la stânga la dreapta pe rolele adiacente, pe liniile selectate, începând cu rola din extrema stângă, cu excepția simbolurilor Scatter. Câștigurile Scatter se adaugă câștigurilor de pe liniile de plată. Se plătesc doar câștigurile cele mai mari de pe linia de plată și/sau Scatter. Câștigurile de linie sunt multiplicare cu pariul plasat pe linia câștigătoare. Câștigurile Scatter sunt multiplicare cu pariul total. Câștigurile simultane de pe liniile de plată diferite sunt însumate. Jocul este aleatoriu, iar abilitățile și dexteritatea jucătorului nu îi afectează rezultatele.

Simboluri și Funcții bonus

Simbolul Wild



Apare doar pe rolele 2, 3, și 4. Înlocuiește toate simbolurile de pe poziția sa, cu excepția simbolurilor Scatter.

Simbolul Scatter



Apare pe toate rolele. Doar combinațiile de 3, 4 sau 5 simboluri Scatter pe orice poziție de pe ecran sunt câștigătoare.

Funcțiile interfeței cu utilizatorul

Câmpurile și butoanele ecranului principal

Sold – afișează soldul curent al jucătorului.

Câștig – afișează câștigurile acumulate pentru jocul curent.

Ultimul câștig – afișează suma câștigată în ultimul joc jucat.

Apăsând/făcând clic pe **Sold** și pe câmpul **Câștig/Ultimul câștig**, se trece de la modul de credite la cel de unități monetare, jucătorul având posibilitatea de a alege să joace cu credite sau, respectiv, cu unități monetare. Selectarea uneia dintre cele două opțiuni schimbă toate ecranele din joc în care sunt afișate valori - în credite sau, respectiv, în unități monetare. Când se pornește un joc bonus, acesta este jucat în modul selectat de către jucător, care poate fi schimbat când câmpurile **Sold** și **Câștig/Ultimul câștig** îi sunt vizibile jucătorului.

Notă: Setările de mai sus sunt supuse cerințelor jurisdicției în care se joacă jocul și pot lipsi în anumite jurisdicții. În acest caz, jocul și valorile jocului sunt afișate doar în credite sau în valută.

Linie de câștig - afișează mesaje din joc. Atunci când există un câștig, aceasta afișează numărul liniei, combinația câștigătoare și suma câștigată.



Începe un joc nou la valoarea pariului selectat. Ținând apăsat acest buton, se activează modul de Joc rapid pentru un joc continuu la viteză turbo.



Omite animația actuală și trece la următoarea etapă a jocului. Apare în jocurile bonus.



Schimbă viteza de joc. Jucătorul poate alege între viteză normală, viteză rapidă și viteză turbo. Jocurile bonus sunt afișate la viteza lor implicită. Când jocul este încărcat pentru prima dată, este preselectată viteza normală (setare implicită).



Activează oprirea rapidă. Și apăsând/făcând clic pe ecran se activează oprirea rapidă.



Activează modul de Joc automat – jocul este jucat automat pentru un număr selectat de runde.



Selectează valoarea nominală sau opțiunea de pariu, în funcție dacă jucătorul a ales să joace în modul cu valută sau cu credite.



Colectează valoarea câștigătoare în caz de câștig.



Setează valoarea pariului și începe un joc nou. Valorile pariului se schimbă în funcție de valoarea nominală/opțiunea de pariu selectată și de liniile de pariere active. Când jocul este încărcat pentru prima dată, este preselectată cea mai mică valoare a pariului (setare implicită). Apăsând/făcând clic pe acest buton în timpul rotirii rozelor se activează oprirea rapidă. Valoarea de pe buton se schimbă în funcție de opțiunea jucătorului de a juca în bani sau în credite.



Afișează numărul de linii de pariere fixe.



Activează sau dezactivează sunetul jocului.



Deschide Tabelul de plăți (conține plățile jocului, combinațiile câștigătoare și regulile jocului). Plățile sunt afișate în funcție de modul selectat de jucător (valută sau credite) și se schimbă în funcție de pariul selectat de jucător.



Buton pentru selectarea jocului. Când este apăsat, acesta transferă mai întâi câștigurile în câmpul Sold (jocul se încheie) și apoi trece la ecranul pentru selectarea jocurilor.



Deschide setările detaliate ale jocului: Setările pariului, setările generale și setările jocului automat, precum și regulile jocului și informațiile de ajutor pe dispozitivele mobile. Pe desktop, acest buton deschide setările generale.



Se iese din setările jocului și se revine la joc.


Și numele jocului, ID-ul jocului și ora exactă sunt afișate în joc. Poziția acestora depinde de modul ales de jucător – modul desktop, mobil panoramă sau mobil portret.

Alternative pentru tastatură în versiunea desktop

Buton	Alternativă pentru tastatură	Buton	Alternativă pentru tastatură
Ecranul principal		În modul Dublare:	
	Apăsați pe <Spațiu> sau <Enter>		Apăsați pe ↑ (săgeată în sus)
	Apăsați pe <C>, <V>, , <N>, <M>, unde: <C> este pariul cu valoarea cea mai mică <M> este pariul cu valoarea cea mai mare		Apăsați pe ← (săgeată la stânga)
	Apăsați pe <I>		Apăsați pe → (săgeată la dreapta)
	Apăsați pe <S>		Apăsați pe ↓ (săgeată în jos)
	Apăsați pe <H>		
	Apăsați pe ↓ (săgeată în jos)		

Meniuri, moduri și funcții suplimentare

Ecranul pentru selectarea jocurilor

Ecranul pentru selectarea jocurilor este afișat făcând clic pe butonul . Ecranul afișează toate jocurile disponibile cu butoanele de joc corespunzătoare. Făcând clic pe butonul unui joc se deschide jocul respectiv. Sunt afișate următoarele informații pe butoanele jocului:


- Numele jocului;
- Opțiunea de a adăuga/elimina jocul respectiv din **Favorite** (apăsând/făcând clic .

Titlurile de jocuri sunt aranjate în grupuri tematice. Paginile cu grupurile tematice respective pot fi încărcate atingând/făcând clic pe un buton selectat în meniul de navigare din partea de jos a ecranului sau prin intermediul butonului **Vedeți-le pe toate** (+ numărul de jocuri disponibile), care se află în colțul din dreapta sus al câmpului cu titlul grupului.

Următoarele butoane sunt afișate în meniul de navigare aflat în partea de jos a ecranului:

- **Căutare** – deschide o pagină ce conține un câmp de căutare în care jucătorul poate căuta un anumit joc.
- **Sold** – afișează soldul curent al jucătorului.
- **Ceas** – afișează ora curentă a jucătorului.
- **Leșire** – un buton de ieșire din ecranul de selectare a jocului.
- **Setări** – deschide un meniu pentru selectarea limbii, a setărilor (activarea și dezactivarea sunetului) și a ecranului Ajutor.

Regulile jocului

Regulile jocului sunt afișate făcând clic pe butonul . Ecranul afișează combinațiile câștigătoare, plățile jocului și regulile jocului. Plățile sunt afișate în credite sau în unități monetare, în funcție de alegerea jucătorului, și se schimbă în funcție de pariul selectat de jucător.

Informațiile de ajutor

Apăsând butonul  se va afișa ecranul **Ajutor**. Acesta oferă informații detaliate despre joc.



Pariați

Pentru a dubla orice câștig situat în limita maximă specificată în regulile jocului, faceți clic pe butonul  pentru a activa modul **Pariați**.

Activând modul Pariați, se va extrage o carte aleatorie din 4 cărți posibile: as de romb, as de pică, as de treflă și as de inimă. Aceasta este cartea curentă, care va sta întoarsă cu fața în jos în centrul ecranului până când jucătorul va face o alegere. Aceeași carte este întoarsă cu fața în jos în câmpul **Istoric**. Jucătorul alege ROȘU sau NEGRU. Câștigul este dublat (x2) dacă alege corect ROȘU / NEGRU. Dacă nu a ales corect ROȘU / NEGRU, atunci pierde câștigul, iar jocul se încheie. Dublarea nu este posibilă dacă se câștigă un nivel de jackpot progresiv. Jucătorul poate vedea încercările de dublare rămase pe ecran, în câmpul **Încercări de pariare rămase**.

Limita de dublare și numărul maxim de încercări de dublare sunt afișate în tabelul de plăți .

Dacă jucătorul nu vrea să dubleze câștigul, ci să îl colecteze, atunci trebuie să folosească butonul  sau

 sau . Apăsând unul dintre cele două butoane în acest mod, câștigurile sunt transferate în câmpul **Sold**.

Campanie promoțională de Rotiri Gratuite – Rotiri cadou

Toți jucătorii care accesează o campanie de **Rotiri cadou** va primi o notificare la momentul încărcării jocului. Jucătorul are posibilitatea de a accepta sau de a respinge campania de rotiri cadou. Făcând clic pe butonul



, se vor afișa pe ecran informații detaliate despre reguli și alte informații importante referitoare la campania de rotiri cadou.

Rotirile cadou sunt gratuite pentru jucător și se joacă pe un pariu minim cu cea mai mică valoare nominală/opțiune de pariu.

Dacă jucătorul accesează o campanie de rotiri cadou în timpul jocului, pentru a o putea activa, acesta trebuie să redeschidă jocul sau un alt joc dintre cele care participă la campanie. Jucătorul poate primi mai mult de o campanie de rotiri cadou simultan. În acest caz, campaniile de rotiri cadou din cadrul unui joc se activează una după cealaltă, fără a mai fi necesară reîncărcarea jocului. Numărul de rotiri cadou, jucătorii selectați pentru campanie, precum și jocurile care vor participa la campanie sunt stabilite și configurate de către operatorul cazinoului.

În timpul unei campanii de rotiri cadou, jucătorul poate câștiga rotiri gratuite sau alte jocuri bonus, dar și poate juca pentru jackpot. În timpul unei campanii de rotiri cadou, se aplică reguli speciale pentru nivelul de jackpot progresiv - în cazul unei combinații de câștig jackpot, jucătorul primește o valoare fixă.



Câștigurile din Rotirile Cadou sunt adăugate la soldul jucătorului fie după fiecare rundă de rotiri cadou, fie după ultima rotire cadou, în funcție de regulile operatorului.

În timpul unei campanii de rotiri cadou, câștigurile din joc NU POT fi dublate.

Numărul de rotiri cadou rămase este afișat în partea de jos a ecranului în timpul unei campanii de rotiri cadou active.

La finalul campaniei de rotiri cadou, jucătorul poate vedea câștigurile totale în partea de jos a ecranului în timpul jocului principal, precum și pe ultimul ecran al campaniei. Jucătorul poate juca rotirile cadou în toate jocurile în care funcționează campania. Odată încheiată campania de rotiri cadou, sunt selectate automat setările pariului și ale valorii nominale/opțiunii de pariu anterioare.

Istoricul ultimelor 10 jocuri


Deschizând **Setările generale** prin butonul  și apăsând butonul de istoric  se va deschide următoarea pagină, pe care sunt enumerate ultimele 10 jocuri. Selectând un joc din listă, se va deschide o pagină cu informații detaliate despre acest joc. Făcând clic pe butonul **Imagine** se va afișa capturi din jocul respectiv.

Notă: **Istoric** se afișează atunci când cel puțin un joc nu a fost jucat în modul demo. Informațiile includ date separate pentru jocul de bază și pentru fiecare rundă suplimentară rezultată din acesta (dacă există), cum ar fi: pariere, rotire gratuită, reluarea rotirii etc.

Parametru	Descriere
ID meci	Număr de identificare a jocului generat automat.
Data și oră	Data și ora jocului selectat,
Valoare nominală	Valoarea nominală a jocului selectat.
Credite	Valoarea pariului în credite.
Pariu	Valoarea pariului în unități monetare.
Rotire Cadou	Indică dacă jocul a fost o rotire cadou.
Câștig Total	Câștigul din toate rundele (din cadrul jocului).
Tip rundă	Tipul runde (rotire, dublare, rotire gratuită, rerotire).
Câștiguri bonus	Suma totală obținută din câștigurile bonus.
Câștiguri linie de plata	Câștigul de linie obținut pentru runda dată.

Accesul la parametrii variabili


Meniul setărilor generale

Se deschide prin apăsarea . Afișează setările de **Sunet**, **Modul de economisire a bateriei**, opțiunea **Rotire rapidă**, opțiunea **Rotire turbo** și **Istoricul** ultimelor 10 jocuri. Pentru dispozitivele mobile există o setare suplimentară pentru activarea modului **Mâna stângă**.


Setări pariu

Afișează setările valorii nominale/opțiunilor de pariu (în funcție dacă jucătorul a ales să joace în unități monetare sau în credite), pariul și liniile de pariere. Jucătorul poate schimba valoarea nominală/opțiunea de pariu și pariul selectând opțiunea preferată. În cazul în care jocul nu este cu linii fixe, se poate schimba și numărul de linii pentru pariere. Valorile curente ale soldului jucătorului și pariul pot fi afișate și în partea de jos a ecranului.

Setări joc automat

Setări joc automat se configurează făcând clic pe butonul .

Făcând clic pe acest buton, se deschide un meniu rapid în care jucătorul poate selecta numărul de jocuri automate.

Făcând clic pe butonul  în modul desktop, se deschide un meniu suplimentar cu setări avansate pentru jocurile automate. Pe dispozitivele mobile, meniul de setări avansate este accesat prin intermediul

butonul  și apoi făcând clic pe butonul .

Acest meniu conține următoarele setări suplimentare:

- Oprește la sold mai mic de;
- Oprește la sold mai mare de;
- Oprește la câștiguri peste.

În acest meniu, se poate selecta și numărul de jocuri automate.

Făcând clic pe butonul  se vor începe jocurile automate.

Se va afișa un număr în butonul de **Oprește** , indicând numărul de jocuri automate rămase. Jocurile automate pot fi oprite în orice moment apăsând butonul **Oprește**.

Contents

Flaming Hot Extreme – descrierea jocului

- Tabelul de plăți
- Linii de plată și reguli

Simboluri și Funcții bonus

- Simbolul Wild
- Simbolul Scatter
- Rotirile gratuite
- Reluarea rotirii Funcția

Funcțiile interfeței cu utilizatorul

Câmpurile și butoanele ecranului principal

Meniuri, moduri și funcții suplimentare

- Ecranul pentru selectarea jocurilor
- Regulile jocului
- Informațiile de ajutor
- Pariați
- Campanie promoțională de Rotiri Gratuite – Rotiri cadou
- Istoricul ultimelor 10 jocuri

Accesul la parametrii variabili

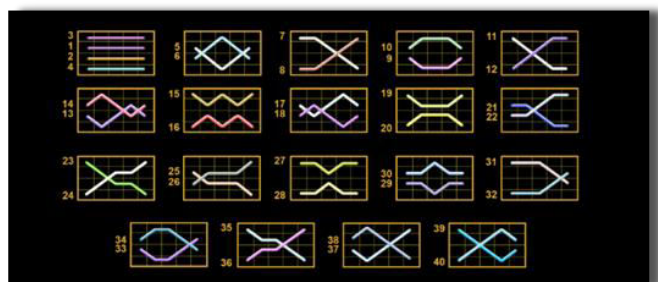
- Meniul setărilor generale
- Setări pariu
- Setări joc automat

Flaming Hot Extreme – descrierea jocului



Flaming Hot Extreme este un slot video cu 40 linii. Jocul se joacă întotdeauna pe 40 linii fixe.

Figure	x2	x3	x4	x5
CHERRY	0	5	40	100
PEACHES	0	5	40	100
APPLE	0	5	40	100
GRAPES	0	5	40	100
WATERMELON	0	10	80	200
BANANAS	0	10	80	200
BAR	0	20	100	300
SEVEN	5	40	200	1000
SCATTER		2	20	50



Tabelul de plăți

Linii de plată și reguli

Toate plățile se acordă pentru combinații de simboluri de același fel. Toate plățile se acordă de la stânga la dreapta pe rolele adiacente, pe liniile selectate, începând cu rola din extrema stângă, cu excepția simbolurilor Scatter. Câștigurile Scatter se adaugă câștigurilor de pe liniile de plată. Se plătesc doar câștigurile cele mai mari de pe linia de plată și/sau Scatter. Câștigurile de linie sunt multiplicare cu pariul total plasat pe linia câștigătoare. Câștigurile Scatter sunt multiplicare cu pariul total. Câștigurile simultane de pe liniile de plată diferite sunt însumate. Jocul este aleatoriu, iar abilitățile și dexteritatea jucătorului nu îi afectează rezultatele.

Simboluri și Funcții bonus

Simbolul Wild



Apare pe rolele 2, 3, și 4. Înlocuiește toate simbolurile de pe poziția sa, cu excepția simbolurilor Scatter.

Simbolul Scatter



Apare pe toate rolele. Doar combinațiile de 3, 4 sau 5 simboluri Scatter pe orice poziție de pe ecran sunt câștigătoare.

Rotirile gratuite

3 sau mai multe simboluri Scatter pe ecran inițiază Rotirile Gratuite după cum urmează: 5 simboluri Scatter – 30 de Rotiri Gratuite; 4 simboluri Scatter – 20 de Rotiri Gratuite; 3 simboluri Scatter – 10 Rotiri Gratuite.

Rotirile Gratuite pot fi reactivate. Noile Rotiri Gratuite se adaugă la numărul curent de Rotiri Gratuite.

ROTIRILE GRATUITE se joacă la pariul și liniile activatoare. În timpul rotirilor gratuite, se folosește un set alternativ de role.

Reluarea rotirii Funcția

2, 3 sau 4 simboluri Scatter în orice poziție pe ecran inițiază Funcția Reluarea Rotirii Gratuite. Pe durata Funcției Reluarea Rotirii Gratuite, rolele cu simboluri Scatter rămân pe loc și jucătorul câștigă o reluare a rotirii gratuite a rolelor care nu conțin simboluri Scatter. Dacă apare un nou simbol Scatter pe ecran pe durata reluării rotirii gratuite și numărul total de simboluri Scatter este mai mic de 5, atunci jucătorul câștigă o nouă reluare a rotirii gratuite a rolelor care nu conțin simboluri Scatter. Funcția Reluarea Rotirii Gratuite se încheie când nu mai apar simboluri Scatter noi după o reluare a rotirii gratuite sau când numărul total de simboluri Scatter devine 5.

Câștigurile din linii se plătesc înainte de Funcția Reluarea Rotirii Gratuite. Câștigurile Scatter se plătesc după Funcția Reluarea Rotirii Gratuite. După ultima reluare a rotirii gratuite, nu se plătește niciun câștig din linii.

Funcția Reluarea Rotirii Gratuite poate fi inițiată pe durata Rotirilor Gratuite. Funcția Reluarea Rotirii Gratuite se joacă la același multiplicator de pariu la care a fost inițiată. Pe durata Funcției Reluarea Rotirii Gratuite se utilizează un set alternativ de role.

Funcțiile interfeței cu utilizatorul

Câmpurile și butoanele ecranului principal

Sold - afișează soldul curent al jucătorului.

Câștig - afișează câștigurile acumulate pentru jocul curent.

Ultimul câștig - afișează suma câștigată în ultimul joc jucat.

Apăsând/făcând clic pe **Sold** și pe câmpul **Câștig/Ultimul câștig**, se trece de la modul de credite la cel de unități monetare, jucătorul având posibilitatea de a alege să joace cu credite sau, respectiv, cu unități monetare. Selectarea uneia dintre cele două opțiuni schimbă toate ecranele din joc în care sunt afișate valori - în credite sau, respectiv, în unități monetare. Când se pornește un joc bonus, acesta este jucat în modul selectat de către jucător, care poate fi schimbat când câmpurile **Sold** și **Câștig/Ultimul câștig** îi sunt vizibile jucătorului.

Notă: Setările de mai sus sunt supuse cerințelor jurisdicției în care se joacă jocul și pot lipsi în anumite jurisdicții. În acest caz, jocul și valorile jocului sunt afișate doar în credite sau în valută.

Linie de câștig - afișează mesaje din joc. Atunci când există un câștig, aceasta afișează numărul liniei, combinația câștigătoare și suma câștigată.



Începe un joc nou la valoarea pariului selectat. Ținând apăsat acest buton, se activează modul de Joc rapid pentru un joc continuu la viteză turbo.



Omite animația actuală și trece la următoarea etapă a jocului. Apare în jocurile bonus.



Schimbă viteza de joc. Jucătorul poate alege între viteză normală, viteză rapidă și viteză turbo. Jocurile bonus sunt afișate la viteza lor implicită. Când jocul este încărcat pentru prima dată, este preselectată viteza normală (setare implicită).



Activează oprirea rapidă. Și apăsând/făcând clic pe ecran se activează oprirea rapidă.



Activează modul de Joc automat – jocul este jucat automat pentru un număr selectat de runde.



Selectează valoarea nominală sau opțiunea de pariu, în funcție dacă jucătorul a ales să joace în modul cu valută sau cu credite.



Colectează valoarea câștigătoare în caz de câștig.



Setează valoarea pariului și începe un joc nou. Valorile pariului se schimbă în funcție de valoarea nominală/opțiunea de pariu selectată și de liniile de pariuri active. Când jocul este încărcat pentru prima dată, este preselectată cea mai mică valoare a pariului (setare implicită). Apăsând/făcând clic pe acest buton în timpul rotirii rolelor se activează oprirea rapidă. Valoarea de pe buton se schimbă în funcție de opțiunea

jucătorului de a juca în bani sau în credite.



Afișează numărul de linii de pariere fixe.



Activează sau dezactivează sunetul jocului.



Deschide Tabelul de plăți (conține plățile jocului, combinațiile câștigătoare și regulile jocului). Plățile sunt afișate în funcție de modul selectat de jucător (valută sau credite) și se schimbă în funcție de pariul selectat de jucător.



Buton pentru selectarea jocului. Când este apăsat, acesta transferă mai întâi câștigurile în câmpul Sold (jocul se încheie) și apoi trece la ecranul pentru selectarea jocurilor.



Deschide setările detaliate ale jocului: Setările pariului, setările generale și setările jocului automat, precum și regulile jocului și informațiile de ajutor pe dispozitivele mobile. Pe desktop, acest buton deschide setările generale.



Se iese din setările jocului și se revine la joc.


Și numele jocului, ID-ul jocului și ora exactă sunt afișate în joc. Poziția acestora depinde de modul ales de jucător – modul desktop, mobil panoramă sau mobil portret.

Alternative pentru tastatură în versiunea desktop


Buton	Alternativă pentru tastatură	Buton	Alternativă pentru tastatură
Ecranul principal		În modul Dublare:	
	Apăsați pe <Spațiu> sau <Enter>		Apăsați pe↑ (săgeată în sus)
	Apăsați pe <C>, <V>, , <N>, <M>, unde: <C> este pariul cu valoarea cea mai mică <M> este pariul cu valoarea cea mai mare		Apăsați pe ← (săgeată la stânga)
	Apăsați pe <I>		Apăsați pe→ (săgeată la dreapta)
	Apăsați pe <S>		Apăsați pe↓ (săgeată în jos)
	Apăsați pe <H>		
	Apăsați pe↓ (săgeată în jos)		

Meniuri, moduri și funcții suplimentare

Ecranul pentru selectarea jocurilor

Ecranul pentru selectarea jocurilor este afișat făcând clic pe butonul . Ecranul afișează toate jocurile disponibile cu butoanele de joc corespunzătoare. Făcând clic pe butonul unui joc se deschide jocul respectiv.

Sunt afișate următoarele informații pe butoanele jocului:


- Numele jocului;
- Opțiunea de a adăuga/elimina jocul respectiv din **Favorite** (apăsând/făcând clic ).

Titlurile de jocuri sunt aranjate în grupuri tematice. Paginile cu grupurile tematice respective pot fi încărcate atingând/făcând clic pe un buton selectat în meniul de navigare din partea de jos a ecranului sau prin intermediul butonului **Vedeți-le pe toate** (+ numărul de jocuri disponibile), care se află în colțul din dreapta sus al câmpului cu titlul grupului.

Următoarele butoane sunt afișate în meniul de navigare aflat în partea de jos a ecranului:

- **Căutare** - deschide o pagină ce conține un câmp de căutare în care jucătorul poate căuta un anumit joc.
- **Sold** - afișează soldul curent al jucătorului.
- **Ceas** - afișează ora curentă a jucătorului.
- **Leșire** - un buton de ieșire din ecranul de selectare a jocului.
- **Setări** - deschide un meniu pentru selectarea limbii, a setărilor (activarea și dezactivarea sunetului) și a ecranului Ajutor.

Regulile jocului


Regulile jocului sunt afișate făcând clic pe butonul . Ecranul afișează combinațiile câștigătoare, plățile jocului și regulile jocului. Plățile sunt afișate în credite sau în unități monetare, în funcție de alegerea jucătorului, și se schimbă în funcție de pariul selectat de jucător.

Informațiile de ajutor


Apăsând butonul  se va afișa ecranul **Ajutor**. Acesta oferă informații detaliate despre joc.




Pariați

Pentru a dubla orice câștig situat în limita maximă specificată în regulile jocului,

faceți clic pe butonul  pentru a activa modul **Pariați**.


Activând modul **Pariați**, se va extrage o carte aleatorie din 4 cărți posibile: as de romb, as de pică, as de treflă și as de inimă. Aceasta este cartea curentă, care va sta întoarsă cu fața în jos în centrul ecranului până când jucătorul va face o alegere. Aceeași carte este întoarsă cu fața în jos în câmpul **Istoric**. Jucătorul alege ROȘU sau NEGRU. Câștigul este dublat (x2) dacă alege corect ROȘU / NEGRU. Dacă nu a ales corect ROȘU / NEGRU, atunci pierde câștigul, iar jocul se încheie. Dublarea nu este posibilă dacă se câștigă un nivel de jackpot progresiv. Jucătorul poate vedea încercările de dublare rămase pe ecran, în câmpul **Încercări de pariere rămase**.

Limita de dublare și numărul maxim de încercări de dublare sunt afișate în tabelul de plăți  :

Dacă jucătorul nu vrea să dubleze câștigul, ci să îl colecteze, atunci trebuie să folosească butonul  sau  sau . Apăsând unul dintre cele două butoane în acest mod, câștigurile sunt transferate în câmpul **Sold**.

Campanie promoțională de Rotiri Gratuite - Rotiri cadou

Toți jucătorii care accesează o campanie de **Rotiri cadou** va primi o notificare la momentul încărcării jocului. Jucătorul are posibilitatea de a accepta sau de a respinge

campania de rotiri cadou. Făcând clic pe butonul , se vor afișa pe ecran informații detaliate despre reguli și alte informații importante referitoare la campania de rotiri cadou.

Rotirile cadou sunt gratuite pentru jucător și se joacă pe un pariu minim cu cea mai mică valoare nominală/opțiune de pariu.

Dacă jucătorul accesează o campanie de rotiri cadou în timpul jocului, pentru a o putea activa, acesta trebuie să redeschidă jocul sau un alt joc dintre cele care participă la campanie. Jucătorul poate primi mai mult de o campanie de rotiri cadou simultan. În acest caz, campaniile de rotiri cadou din cadrul unui joc se activează una după cealaltă, fără a mai fi necesară reîncărcarea jocului. Numărul de rotiri cadou, jucătorii selectați pentru campanie, precum și jocurile care vor participa la campanie sunt stabilite și configurate de către operatorul cazinoului.

În timpul unei campanii de rotiri cadou, jucătorul poate câștiga rotiri gratuite sau alte jocuri bonus, dar și poate juca pentru jackpot. În timpul unei campanii de rotiri cadou, se aplică reguli speciale pentru nivelul de jackpot progresiv - în cazul unei combinații de câștig jackpot, jucătorul primește o valoare fixă.



Câștigurile din Rotirile Cadou sunt adăugate la soldul jucătorului fie după fiecare rundă de rotiri cadou, fie după ultima rotire cadou, în funcție de regulile operatorului.

În timpul unei campanii de rotiri cadou, câștigurile din joc NU POT fi dublate.

Numărul de rotiri cadou rămase este afișat în partea de jos a ecranului în timpul unei campanii de rotiri cadou active.

La finalul campaniei de rotiri cadou, jucătorul poate vedea câștigurile totale în partea de jos a ecranului în timpul jocului principal, precum și pe ultimul ecran al campaniei. Jucătorul poate juca rotirile cadou în toate jocurile în care funcționează campania. Odată încheiată campania de rotiri cadou, sunt selectate automat setările pariului și ale valorii nominale/opțiunii de pariu anterioare.

Istoricul ultimelor 10 jocuri

Deschizând **Setările generale** prin butonul  și apăsând butonul de istoric  se va deschide următoarea pagină, pe care sunt enumerate ultimele 10 jocuri. Selectând un joc din listă, se va deschide o pagină cu informații detaliate despre acest joc. Făcând clic pe butonul **Imagine** se va afișa capturi din jocul respectiv.


Notă: Istoric se afișează atunci când cel puțin un joc nu a fost jucat în modul demo. Informațiile includ date separate pentru jocul de bază și pentru fiecare rundă suplimentară rezultată din acesta (dacă există), cum ar fi: pariere, rotire gratuită, reluarea rotirii etc.

Parametru	Descriere
ID meci	Număr de identificare a jocului generat automat.
Data și oră	Data și ora jocului selectat,
Valoare nominală	Valoarea nominală a jocului selectat.
Credite	Valoarea pariului în credite.
Pariu	Valoarea pariului în unități monetare.
Rotire Cadou	Indică dacă jocul a fost o rotire cadou.
Câștig Total	Câștigul din toate rundele (din cadrul jocului).
Tip rundă	Tipul runde (rotire, dublare, rotire gratuită, rerotire).

Câștiguri bonus	Suma totală obținută din câștigurile bonus.
Câștiguri linie de plata	Câștigul de linie obținut pentru runda dată.

Accesul la parametrii variabili

Meniul setărilor generale

Se deschide prin apăsarea . Afișează setările de **Sunet**, **Modul de economisire a bateriei**, opțiunea **Rotire rapidă**, opțiunea **Rotire turbo** și **Istoricul** ultimelor 10 jocuri. Pentru dispozitivele mobile există o setare suplimentară pentru activarea modului **Mâna stângă**.


Setări pariu

Afișează setările valorii nominale/opțiunilor de pariu (în funcție dacă jucătorul a ales să joace în unități monetare sau în credite), pariul și liniile de pariere. Jucătorul poate schimba valoarea nominală/opțiunea de pariu și pariul selectând opțiunea preferată. În cazul în care jocul nu este cu linii fixe, se poate schimba și numărul de linii pentru pariere. Valorile curente ale soldului jucătorului și pariul pot fi afișate și în partea de jos a ecranului.

Setări joc automat

Setări joc automat se configurează făcând clic pe butonul .

Făcând clic pe acest buton, se deschide un meniu rapid în care jucătorul poate selecta numărul de jocuri automate.

Făcând clic pe butonul  în modul desktop, se deschide un meniu suplimentar cu setări avansate pentru jocurile automate. Pe dispozitivele mobile, meniul de setări avansate


este accesat prin intermediul butonul  și apoi făcând clic pe butonul .

Acest meniu conține următoarele setări suplimentare:

- Oprește la sold mai mic de;
- Oprește la sold mai mare de;
- Oprește la câștiguri peste.

În acest meniu, se poate selecta și numărul de jocuri automate.

Făcând clic pe butonul  se vor începe jocurile automate.

Se va afișa un număr în butonul de **Oprește** , indicând numărul de jocuri automate rămase. Jocurile automate pot fi oprite în orice moment apăsând butonul **Oprește**.

Cuprins

Leprechaun Hot – descrierea jocului

- Tabelul de plăți
- Linii de plată și reguli

Simboluri și Funcții bonus

- Simbolul Wild
- Funcția de multiplicator

Funcțiile interfeței cu utilizatorul

Câmpurile și butoanele ecranului principal

Meniuri, moduri și funcții suplimentare

- Ecranul pentru selectarea jocurilor
- Regulile jocului
- Informațiile de ajutor
- Pariați
- Campanie promoțională de Rotiri Gratuite – Rotiri cadou
- Istoricul ultimelor 10 jocuri

Accesul la parametrii variabili

- Meniul setărilor generale
- Setări pariu
- Setări joc automat

RTP: 96.51%

Leprechaun Hot – descrierea jocului



Leprechaun Hot este un slot video cu 5 linii. Jocul se joacă întotdeauna pe 5 linii fixe.

Tabelul de plăți

Figure	x2	x3	x4	x5
CHERRY	0	5	10	20
LEMON	0	5	10	20
ORANGE	0	10	20	40
PLUM	0	10	20	40
1_BAR	0	15	30	80
2_BARS	0	15	30	80
3_BARS	10	20	40	200
STAR	15	40	80	500
BELL	20	60	200	1200
SEVEN	40	80	800	3000



Linii de plată și reguli

Toate plățile se acordă pentru combinații de simboluri de același fel. Toate plățile se acordă de la stânga la dreapta pe rolele adiacente, pe liniile selectate, începând cu rola din extrema stângă. Se plătesc doar cele mai mari câștiguri de pe linia de plată. Câștigurile de linie sunt multiplicare cu numărul multiplicatorului de pariu. Câștigurile simultane de pe liniile de plată diferite sunt însumate. Câștigurile sunt plătite după extinderea simbolului Wild. Jocul este aleatoriu, iar abilitățile și dexteritatea jucătorului nu îi afectează rezultatele.

Simboluri și Funcții bonus

Simbolul Wild



Apare doar pe rolele 2, 3, 4 și 5. Înlocuiește toate simbolurile de pe rola sa.

Funcția de multiplicator



- 15 simboluri  sau  sau  sau  de același fel pe toate rolele multiplică câștigurile de linie din joc cu 5.
- 12 simboluri  sau  sau  sau  de același fel pe rolele 1, 2, 3 și 4 multiplică câștigurile de linie din joc cu 4.
- 9 simboluri  sau  sau  sau  de același fel pe rolele 1, 2, și 3 multiplică câștigurile de linie din joc cu 3.

Se plătește doar câștigul cu cel mai mare multiplicator.

Funcțiile interfeței cu utilizatorul

Câmpurile și butoanele ecranului principal

Sold – afișează soldul curent al jucătorului.

Câștig – afișează câștigurile acumulate pentru jocul curent.

Ultimul câștig – afișează suma câștigată în ultimul joc jucat.

Apăsând/făcând clic pe **Sold** și pe câmpul **Câștig/Ultimul câștig**, se trece de la modul de credite la cel de unități monetare, jucătorul având posibilitatea de a alege să joace cu credite sau, respectiv, cu unități monetare. Selectarea uneia dintre cele două opțiuni schimbă toate ecranele din joc în care sunt afișate valori - în credite sau, respectiv, în unități monetare. Când se pornește un joc bonus, acesta este jucat în modul selectat de către jucător, care poate fi schimbat când câmpurile **Sold** și **Câștig/Ultimul câștig** îi sunt vizibile jucătorului.

Notă: Setările de mai sus sunt supuse cerințelor jurisdicției în care se joacă jocul și pot lipsi în anumite jurisdicții. În acest caz, jocul și valorile jocului sunt afișate doar în credite sau în valută.

Linie de câștig - afișează mesaje din joc. Atunci când există un câștig, aceasta afișează numărul liniei, combinația câștigătoare și suma câștigată.



Începe un joc nou la valoarea pariului selectat. Ținând apăsat acest buton, se activează modul de Joc rapid pentru un joc continuu la viteză turbo.



Omite animația actuală și trece la următoarea etapă a jocului. Apare în jocurile bonus.



Schimbă viteza de joc. Jucătorul poate alege între viteză normală, viteză rapidă și viteză turbo. Jocurile bonus sunt afișate la viteza lor implicită. Când jocul este încărcat pentru prima dată, este preselectată viteza normală (setare implicită).



Activează oprirea rapidă. Și apăsând/făcând clic pe ecran se activează oprirea rapidă.



Activează modul de Joc automat – jocul este jucat automat pentru un număr selectat de runde.



Selectează valoarea nominală sau opțiunea de pariu, în funcție dacă jucătorul a ales să joace în modul cu valută sau cu credite.



Colectează valoarea câștigătoare în caz de câștig.



Setează valoarea pariului și începe un joc nou. Valorile pariului se schimbă în funcție de valoarea nominală/opțiunea de pariu selectată și de liniile de pariere active. Când jocul este încărcat pentru prima dată, este preselectată cea mai mică valoare a pariului (setare implicită). Apăsând/făcând clic pe acest buton în timpul rotirii rozelor se activează oprirea rapidă. Valoarea de pe buton se schimbă în funcție de opțiunea jucătorului de a juca în bani sau în credite.



Afișează numărul de linii de pariere fixe.



Activează sau dezactivează sunetul jocului.



Deschide Tabelul de plăți (conține plățile jocului, combinațiile câștigătoare și regulile jocului). Plățile sunt afișate în funcție de modul selectat de jucător (valută sau credite) și se schimbă în funcție de pariul selectat de jucător.



Buton pentru selectarea jocului. Când este apăsat, acesta transferă mai întâi câștigurile în câmpul Sold (jocul se încheie) și apoi trece la ecranul pentru selectarea jocurilor.



Deschide setările detaliate ale jocului: Setările pariului, setările generale și setările jocului automat, precum și regulile jocului și informațiile de ajutor pe dispozitivele mobile. Pe desktop, acest buton deschide setările generale.



Se iese din setările jocului și se revine la joc.


Și numele jocului, ID-ul jocului și ora exactă sunt afișate în joc. Poziția acestora depinde de modul ales de jucător – modul desktop, mobil panoramă sau mobil portret.

Alternative pentru tastatură în versiunea desktop

Buton	Alternativă pentru tastatură	Buton	Alternativă pentru tastatură
Ecranul principal		În modul Dublare:	
	Apăsați pe <Spațiu> sau <Enter>		Apăsați pe ↑ (săgeată în sus)
	Apăsați pe <C>, <V>, , <N>, <M>, unde: <C> este pariul cu valoarea cea mai mică <M> este pariul cu valoarea cea mai mare		Apăsați pe ← (săgeată la stânga)
	Apăsați pe <I>		Apăsați pe → (săgeată la dreapta)
	Apăsați pe <S>		Apăsați pe ↓ (săgeată în jos)
	Apăsați pe <H>		
	Apăsați pe ↓ (săgeată în jos)		

Meniuri, moduri și funcții suplimentare

Ecranul pentru selectarea jocurilor

Ecranul pentru selectarea jocurilor este afișat făcând clic pe butonul . Ecranul afișează toate jocurile disponibile cu butoanele de joc corespunzătoare. Făcând clic pe butonul unui joc se deschide jocul respectiv. Sunt afișate următoarele informații pe butoanele jocului:


- Numele jocului;
- Opțiunea de a adăuga/elimina jocul respectiv din **Favorite** (apăsând/făcând clic ).

Titlurile de jocuri sunt aranjate în grupuri tematice. Paginile cu grupurile tematice respective pot fi încărcate atingând/făcând clic pe un buton selectat în meniul de navigare din partea de jos a ecranului sau prin intermediul butonului **Vedeți-le pe toate** (+ numărul de jocuri disponibile), care se află în colțul din dreapta sus al câmpului cu titlul grupului.

Următoarele butoane sunt afișate în meniul de navigare aflat în partea de jos a ecranului:

- **Căutare** – deschide o pagină ce conține un câmp de căutare în care jucătorul poate căuta un anumit joc.
- **Sold** – afișează soldul curent al jucătorului.
- **Ceas** – afișează ora curentă a jucătorului.
- **Leșire** – un buton de ieșire din ecranul de selectare a jocului.
- **Setări** – deschide un meniu pentru selectarea limbii, a setărilor (activarea și dezactivarea sunetului) și a ecranului Ajutor.

Regulile jocului

Regulile jocului sunt afișate făcând clic pe butonul . Ecranul afișează combinațiile câștigătoare, plățile jocului și regulile jocului. Plățile sunt afișate în credite sau în unități monetare, în funcție de alegerea jucătorului, și se schimbă în funcție de pariul selectat de jucător.

Informațiile de ajutor

Apăsând butonul  se va afișa ecranul **Ajutor**. Acesta oferă informații detaliate despre joc.



Pariați

Pentru a dubla orice câștig situat în limita maximă specificată în regulile jocului, faceți clic pe butonul  pentru a activa modul **Pariați**.

Activând modul Pariați, se va extrage o carte aleatorie din 4 cărți posibile: as de romb, as de pică, as de treflă și as de inimă. Aceasta este cartea curentă, care va sta întoarsă cu fața în jos în centrul ecranului până când jucătorul va face o alegere. Aceeași carte este întoarsă cu fața în jos în câmpul **Istoric**. Jucătorul alege ROȘU sau NEGRU. Câștigul este dublat (x2) dacă alege corect ROȘU / NEGRU. Dacă nu a ales corect ROȘU / NEGRU, atunci pierde câștigul, iar jocul se încheie. Dublarea nu este posibilă dacă se câștigă un nivel de jackpot progresiv. Jucătorul poate vedea încercările de dublare rămase pe ecran, în câmpul **Încercări de pariare rămase**.

Limita de dublare și numărul maxim de încercări de dublare sunt afișate în tabelul de plăți .

Dacă jucătorul nu vrea să dubleze câștigul, ci să îl colecteze, atunci trebuie să folosească butonul  sau

 sau . Apăsând unul dintre cele două butoane în acest mod, câștigurile sunt transferate în câmpul **Sold**.

Campanie promoțională de Rotiri Gratuite – Rotiri cadou

Toți jucătorii care accesează o campanie de **Rotiri cadou** va primi o notificare la momentul încărcării jocului. Jucătorul are posibilitatea de a accepta sau de a respinge campania de rotiri cadou. Făcând clic pe butonul



, se vor afișa pe ecran informații detaliate despre reguli și alte informații importante referitoare la campania de rotiri cadou.

Rotirile cadou sunt gratuite pentru jucător și se joacă pe un pariu minim cu cea mai mică valoare nominală/opțiune de pariu.

Dacă jucătorul accesează o campanie de rotiri cadou în timpul jocului, pentru a o putea activa, acesta trebuie să redeschidă jocul sau un alt joc dintre cele care participă la campanie. Jucătorul poate primi mai mult de o campanie de rotiri cadou simultan. În acest caz, campaniile de rotiri cadou din cadrul unui joc se activează una după cealaltă, fără a mai fi necesară reîncărcarea jocului. Numărul de rotiri cadou, jucătorii selectați pentru campanie, precum și jocurile care vor participa la campanie sunt stabilite și configurate de către operatorul cazinoului.

În timpul unei campanii de rotiri cadou, jucătorul poate câștiga rotiri gratuite sau alte jocuri bonus, dar și poate juca pentru jackpot. În timpul unei campanii de rotiri cadou, se aplică reguli speciale pentru nivelul de jackpot progresiv - în cazul unei combinații de câștig jackpot, jucătorul primește o valoare fixă.



Câștigurile din Rotirile Cadou sunt adăugate la soldul jucătorului fie după fiecare rundă de rotiri cadou, fie după ultima rotire cadou, în funcție de regulile operatorului.

În timpul unei campanii de rotiri cadou, câștigurile din joc NU POT fi dublate.

Numărul de rotiri cadou rămase este afișat în partea de jos a ecranului în timpul unei campanii de rotiri cadou active.

La finalul campaniei de rotiri cadou, jucătorul poate vedea câștigurile totale în partea de jos a ecranului în timpul jocului principal, precum și pe ultimul ecran al campaniei. Jucătorul poate juca rotirile cadou în toate jocurile în care funcționează campania. Odată încheiată campania de rotiri cadou, sunt selectate automat setările pariului și ale valorii nominale/opțiunii de pariu anterioare.

Istoricul ultimelor 10 jocuri


Deschizând **Setările generale** prin butonul  și apăsând butonul de istoric  se va deschide următoarea pagină, pe care sunt enumerate ultimele 10 jocuri. Selectând un joc din listă, se va deschide o pagină cu informații detaliate despre acest joc. Făcând clic pe butonul **Imagine** se va afișa capturi din jocul respectiv.

Notă: **Istoric** se afișează atunci când cel puțin un joc nu a fost jucat în modul demo. Informațiile includ date separate pentru jocul de bază și pentru fiecare rundă suplimentară rezultată din acesta (dacă există), cum ar fi: pariere, rotire gratuită, reluarea rotirii etc.

Parametru	Descriere
ID meci	Număr de identificare a jocului generat automat.
Data și oră	Data și ora jocului selectat,
Valoare nominală	Valoarea nominală a jocului selectat.
Credite	Valoarea pariului în credite.
Pariu	Valoarea pariului în unități monetare.
Rotire Cadou	Indică dacă jocul a fost o rotire cadou.
Câștig Total	Câștigul din toate rundele (din cadrul jocului).
Tip rundă	Tipul runde (rotire, dublare, rotire gratuită, rerotire).
Câștiguri bonus	Suma totală obținută din câștigurile bonus.
Câștiguri linie de plata	Câștigul de linie obținut pentru runda dată.

Accesul la parametrii variabili


Meniul setărilor generale

Se deschide prin apăsarea . Afișează setările de **Sunet**, **Modul de economisire a bateriei**, opțiunea **Rotire rapidă**, opțiunea **Rotire turbo** și **Istoricul** ultimelor 10 jocuri. Pentru dispozitivele mobile există o setare suplimentară pentru activarea modului **Mâna stângă**.


Setări pariu

Afișează setările valorii nominale/opțiunilor de pariu (în funcție dacă jucătorul a ales să joace în unități monetare sau în credite), pariul și liniile de pariere. Jucătorul poate schimba valoarea nominală/opțiunea de pariu și pariul selectând opțiunea preferată. În cazul în care jocul nu este cu linii fixe, se poate schimba și numărul de linii pentru pariere. Valorile curente ale soldului jucătorului și pariul pot fi afișate și în partea de jos a ecranului.

Setări joc automat

Setări joc automat se configurează făcând clic pe butonul .

Făcând clic pe acest buton, se deschide un meniu rapid în care jucătorul poate selecta numărul de jocuri automate.

Făcând clic pe butonul  în modul desktop, se deschide un meniu suplimentar cu setări avansate pentru jocurile automate. Pe dispozitivele mobile, meniul de setări avansate este accesat prin intermediul

butonul  și apoi făcând clic pe butonul .

Acest meniu conține următoarele setări suplimentare:

- Oprește la sold mai mic de;
- Oprește la sold mai mare de;
- Oprește la câștiguri peste.

În acest meniu, se poate selecta și numărul de jocuri automate.

Făcând clic pe butonul  se vor începe jocurile automate.

Se va afișa un număr în butonul de **Oprește** , indicând numărul de jocuri automate rămase. Jocurile automate pot fi oprite în orice moment apăsând butonul **Oprește**.

Cuprins

Mystic Desert – descrierea jocului

- Tabelul de plăți
- Linii de plată și reguli

Simboluri și Funcții bonus

- Simbolul Wild
- Simbolul Scatter
- Rotirile gratuite

Funcțiile interfeței cu utilizatorul

Câmpurile și butoanele ecranului principal

Meniuri, moduri și funcții suplimentare

- Ecranul pentru selectarea jocurilor
- Regulile jocului
- Informațiile de ajutor
- Pariați
- Campanie promoțională de Rotiri Gratuite – Rotiri cadou
- Istoricul ultimelor 10 jocuri

Accesul la parametrii variabili

- Meniul setărilor generale
- Setări pariu
- Setări joc automat

RTP: 96.04%

Mystic Desert – descrierea jocului



Mystic Desert este un slot video cu 100 linii. Jocul se joacă întotdeauna pe 100 linii fixe.

Tabelul de plăți

Figure	x2	x3	x4	x5
TEN	0	0	5	15
JACK	0	0	5	15
QUEEN	0	0	5	15
KING	0	0	5	15
ACE	0	0	5	15
EYE	0	5	20	50
SCARAB	0	5	25	100
ANUBIS	0	5	25	100
WOMAN	1	10	30	150
MAN	1	10	40	200
WILD	2	15	75	500
SCATTER	0	5	20	100



Linii de plată și reguli

Toate plățile se acordă pentru combinații de simboluri de același fel. Toate plățile se acordă de la stânga la dreapta pe rolele adiacente, pe liniile selectate, începând cu rola din extrema stângă, cu excepția simbolurilor Scatter. Câștigurile Scatter se adaugă câștigurilor de pe liniile de plată. Se plătesc doar câștigurile cele mai mari de pe linia de plată și/sau Scatter. Câștigurile de linie sunt multiplicare cu pariul total plasat pe linia câștigătoare. Câștigurile Scatter sunt multiplicare cu pariul total. Câștigurile simultane de pe liniile de plată diferite sunt însumate. Câștigurile sunt plătite după extinderea simbolului Wild. Jocul este aleatoriu, iar abilitățile și dexteritatea jucătorului nu îi afectează rezultatele.

Simboluri și Funcții bonus

Simbolul Wild



Înlocuiește toate simbolurile de pe rola sa, cu excepția simbolurilor



Simbolul Scatter




3 sau mai multe simboluri  activează 10, 20 sau 50 de ROTIRI GRATUITE.

Rotirile gratuite



3 sau mai multe simboluri  activează ROTIRI GRATUITE:

-  – 50 de ROTIRI GRATUITE
-  – 20 de ROTIRI GRATUITE
-  – 10 de ROTIRI GRATUITE

Dacă 2, 3, 4 sau 5 simboluri  apar pe role pe durata ROTIRILOR GRATUITE, jucătorul câștigă 5, 10, 20 sau 50 de ROTIRI GRATUITE noi, care se adaugă la numărul curent de ROTIRI GRATUITE.

ROTIRILE GRATUITE se joacă la pariul și liniile activatoare. În timpul rotirilor gratuite, se folosește un set alternativ de role.

Funcțiile interfeței cu utilizatorul

Câmpurile și butoanele ecranului principal

Sold – afișează soldul curent al jucătorului.

Câștig – afișează câștigurile acumulate pentru jocul curent.

Ultimul câștig – afișează suma câștigată în ultimul joc jucat.

Apăsând/făcând clic pe **Sold** și pe câmpul **Câștig/Ultimul câștig**, se trece de la modul de credite la cel de unități monetare, jucătorul având posibilitatea de a alege să joace cu credite sau, respectiv, cu unități monetare. Selectarea uneia dintre cele două opțiuni schimbă toate ecranele din joc în care sunt afișate valori - în credite sau, respectiv, în unități monetare. Când se pornește un joc bonus, acesta este jucat în modul selectat de către jucător, care poate fi schimbat când câmpurile **Sold** și **Câștig/Ultimul câștig** îi sunt vizibile jucătorului.

Notă: Setările de mai sus sunt supuse cerințelor jurisdicției în care se joacă jocul și pot lipsi în anumite jurisdicții. În acest caz, jocul și valorile jocului sunt afișate doar în credite sau în valută.

Linie de câștig - afișează mesaje din joc. Atunci când există un câștig, aceasta afișează numărul liniei, combinația câștigătoare și suma câștigată.



Începe un joc nou la valoarea pariului selectat. Ținând apăsat acest buton, se activează modul de Joc rapid pentru un joc continuu la viteză turbo.



Omite animația actuală și trece la următoarea etapă a jocului. Apare în jocurile bonus.



Schimbă viteza de joc. Jucătorul poate alege între viteză normală, viteză rapidă și viteză turbo. Jocurile bonus sunt afișate la viteza lor implicită. Când jocul este încărcat pentru prima dată, este preselectată viteza normală (setare implicită).



Activează oprirea rapidă. Și apăsând/făcând clic pe ecran se activează oprirea rapidă.



Activează modul de Joc automat – jocul este jucat automat pentru un număr selectat de runde.



Selectează valoarea nominală sau opțiunea de pariu, în funcție dacă jucătorul a ales să joace în modul cu valută sau cu credite.



Colectează valoarea câștigătoare în caz de câștig.



Setează valoarea pariului și începe un joc nou. Valorile pariului se schimbă în funcție de valoarea nominală/opțiunea de pariu selectată și de liniile de pariere active. Când jocul este încărcat pentru prima dată, este preselectată cea mai mică valoare a pariului (setare implicită). Apăsând/făcând clic pe acest buton în timpul rotirii rozelor se activează oprirea rapidă. Valoarea de pe buton se schimbă în funcție de opțiunea jucătorului de a juca în bani sau în credite.



Afișează numărul de linii de pariere fixe.



Activează sau dezactivează sunetul jocului.



Deschide Tabelul de plăți (conține plățile jocului, combinațiile câștigătoare și regulile jocului). Plățile sunt afișate în funcție de modul selectat de jucător (valută sau credite) și se schimbă în funcție de pariul selectat de jucător.



Buton pentru selectarea jocului. Când este apăsat, acesta transferă mai întâi câștigurile în câmpul Sold (jocul se încheie) și apoi trece la ecranul pentru selectarea jocurilor.



Deschide setările detaliate ale jocului: Setările pariului, setările generale și setările jocului automat, precum și regulile jocului și informațiile de ajutor pe dispozitivele mobile. Pe desktop, acest buton deschide setările generale.



Se iese din setările jocului și se revine la joc.


Și numele jocului, ID-ul jocului și ora exactă sunt afișate în joc. Poziția acestora depinde de modul ales de jucător – modul desktop, mobil panoramă sau mobil portret.

Alternative pentru tastatură în versiunea desktop

Buton	Alternativă pentru tastatură	Buton	Alternativă pentru tastatură
Ecranul principal		În modul Dublare:	
	Apăsați pe <Spațiu> sau <Enter>		Apăsați pe ↑ (săgeată în sus)
	Apăsați pe <C>, <V>, , <N>, <M>, unde: <C> este pariul cu valoarea cea mai mică <M> este pariul cu valoarea cea mai mare		Apăsați pe ← (săgeată la stânga)
	Apăsați pe <I>		Apăsați pe → (săgeată la dreapta)
	Apăsați pe <S>		Apăsați pe ↓ (săgeată în jos)
	Apăsați pe <H>		
	Apăsați pe ↓ (săgeată în jos)		

Meniuri, moduri și funcții suplimentare

Ecranul pentru selectarea jocurilor

Ecranul pentru selectarea jocurilor este afișat făcând clic pe butonul . Ecranul afișează toate jocurile disponibile cu butoanele de joc corespunzătoare. Făcând clic pe butonul unui joc se deschide jocul respectiv. Sunt afișate următoarele informații pe butoanele jocului:


- Numele jocului;
- Opțiunea de a adăuga/elimina jocul respectiv din **Favorite** (apăsând/făcând clic .

Titlurile de jocuri sunt aranjate în grupuri tematice. Paginile cu grupurile tematice respective pot fi încărcate atingând/făcând clic pe un buton selectat în meniul de navigare din partea de jos a ecranului sau prin intermediul butonului **Vedeți-le pe toate** (+ numărul de jocuri disponibile), care se află în colțul din dreapta sus al câmpului cu titlul grupului.

Următoarele butoane sunt afișate în meniul de navigare aflat în partea de jos a ecranului:

- **Căutare** – deschide o pagină ce conține un câmp de căutare în care jucătorul poate căuta un anumit joc.
- **Sold** – afișează soldul curent al jucătorului.
- **Ceas** – afișează ora curentă a jucătorului.
- **Leșire** – un buton de ieșire din ecranul de selectare a jocului.
- **Setări** – deschide un meniu pentru selectarea limbii, a setărilor (activarea și dezactivarea sunetului) și a ecranului Ajutor.

Regulile jocului

Regulile jocului sunt afișate făcând clic pe butonul . Ecranul afișează combinațiile câștigătoare, plățile jocului și regulile jocului. Plățile sunt afișate în credite sau în unități monetare, în funcție de alegerea jucătorului, și se schimbă în funcție de pariul selectat de jucător.

Informațiile de ajutor

Apăsând butonul  se va afișa ecranul **Ajutor**. Acesta oferă informații detaliate despre joc.



Pariați

Pentru a dubla orice câștig situat în limita maximă specificată în regulile jocului, faceți clic pe butonul  pentru a activa modul **Pariați**.

Activând modul Pariați, se va extrage o carte aleatorie din 4 cărți posibile: as de romb, as de pică, as de treflă și as de inimă. Aceasta este cartea curentă, care va sta întoarsă cu fața în jos în centrul ecranului până când jucătorul va face o alegere. Aceeași carte este întoarsă cu fața în jos în câmpul **Istoric**. Jucătorul alege ROȘU sau NEGRU. Câștigul este dublat (x2) dacă alege corect ROȘU / NEGRU. Dacă nu a ales corect ROȘU / NEGRU, atunci pierde câștigul, iar jocul se încheie. Dublarea nu este posibilă dacă se câștigă un nivel de jackpot progresiv. Jucătorul poate vedea încercările de dublare rămase pe ecran, în câmpul **Încercări de pariare rămase**.

Limita de dublare și numărul maxim de încercări de dublare sunt afișate în tabelul de plăți .

Dacă jucătorul nu vrea să dubleze câștigul, ci să îl colecteze, atunci trebuie să folosească butonul  sau

 sau . Apăsând unul dintre cele două butoane în acest mod, câștigurile sunt transferate în câmpul **Sold**.

Campanie promoțională de Rotiri Gratuite – Rotiri cadou

Toți jucătorii care accesează o campanie de **Rotiri cadou** va primi o notificare la momentul încărcării jocului. Jucătorul are posibilitatea de a accepta sau de a respinge campania de rotiri cadou. Făcând clic pe butonul



, se vor afișa pe ecran informații detaliate despre reguli și alte informații importante referitoare la campania de rotiri cadou.

Rotirile cadou sunt gratuite pentru jucător și se joacă pe un pariu minim cu cea mai mică valoare nominală/opțiune de pariu.

Dacă jucătorul accesează o campanie de rotiri cadou în timpul jocului, pentru a o putea activa, acesta trebuie să redeschidă jocul sau un alt joc dintre cele care participă la campanie. Jucătorul poate primi mai mult de o campanie de rotiri cadou simultan. În acest caz, campaniile de rotiri cadou din cadrul unui joc se activează una după cealaltă, fără a mai fi necesară reîncărcarea jocului. Numărul de rotiri cadou, jucătorii selectați pentru campanie, precum și jocurile care vor participa la campanie sunt stabilite și configurate de către operatorul cazinoului.

În timpul unei campanii de rotiri cadou, jucătorul poate câștiga rotiri gratuite sau alte jocuri bonus, dar și poate juca pentru jackpot. În timpul unei campanii de rotiri cadou, se aplică reguli speciale pentru nivelul de jackpot progresiv - în cazul unei combinații de câștig jackpot, jucătorul primește o valoare fixă.



Câștigurile din Rotirile Cadou sunt adăugate la soldul jucătorului fie după fiecare rundă de rotiri cadou, fie după ultima rotire cadou, în funcție de regulile operatorului.

În timpul unei campanii de rotiri cadou, câștigurile din joc NU POT fi dublate.

Numărul de rotiri cadou rămase este afișat în partea de jos a ecranului în timpul unei campanii de rotiri cadou active.

La finalul campaniei de rotiri cadou, jucătorul poate vedea câștigurile totale în partea de jos a ecranului în timpul jocului principal, precum și pe ultimul ecran al campaniei. Jucătorul poate juca rotirile cadou în toate jocurile în care funcționează campania. Odată încheiată campania de rotiri cadou, sunt selectate automat setările pariului și ale valorii nominale/opțiunii de pariu anterioare.

Istoricul ultimelor 10 jocuri


Deschizând **Setările generale** prin butonul  și apăsând butonul de istoric  se va deschide următoarea pagină, pe care sunt enumerate ultimele 10 jocuri. Selectând un joc din listă, se va deschide o pagină cu informații detaliate despre acest joc. Făcând clic pe butonul **Imagine** se va afișa capturi din jocul respectiv.

Notă: **Istoric** se afișează atunci când cel puțin un joc nu a fost jucat în modul demo. Informațiile includ date separate pentru jocul de bază și pentru fiecare rundă suplimentară rezultată din acesta (dacă există), cum ar fi: pariere, rotire gratuită, reluarea rotirii etc.

Parametru	Descriere
ID meci	Număr de identificare a jocului generat automat.
Data și oră	Data și ora jocului selectat,
Valoare nominală	Valoarea nominală a jocului selectat.
Credite	Valoarea pariului în credite.
Pariu	Valoarea pariului în unități monetare.
Rotire Cadou	Indică dacă jocul a fost o rotire cadou.
Câștig Total	Câștigul din toate rundele (din cadrul jocului).
Tip rundă	Tipul runde (rotire, dublare, rotire gratuită, rerotire).
Câștiguri bonus	Suma totală obținută din câștigurile bonus.
Câștiguri linie de plata	Câștigul de linie obținut pentru runda dată.

Accesul la parametrii variabili


Meniul setărilor generale

Se deschide prin apăsarea . Afișează setările de **Sunet**, **Modul de economisire a bateriei**, opțiunea **Rotire rapidă**, opțiunea **Rotire turbo** și **Istoricul** ultimelor 10 jocuri. Pentru dispozitivele mobile există o setare suplimentară pentru activarea modului **Mâna stângă**.




Setări pariu

Afișează setările valorii nominale/opțiunilor de pariu (în funcție dacă jucătorul a ales să joace în unități monetare sau în credite), pariul și liniile de pariere. Jucătorul poate schimba valoarea nominală/opțiunea de pariu și pariul selectând opțiunea preferată. În cazul în care jocul nu este cu linii fixe, se poate schimba și numărul de linii pentru pariere. Valorile curente ale soldului jucătorului și pariul pot fi afișate și în partea de jos a ecranului.

Setări joc automat

Setări joc automat se configurează făcând clic pe butonul .

Făcând clic pe acest buton, se deschide un meniu rapid în care jucătorul poate selecta numărul de jocuri automate.

Făcând clic pe butonul  în modul desktop, se deschide un meniu suplimentar cu setări avansate pentru jocurile automate. Pe dispozitivele mobile, meniul de setări avansate este accesat prin intermediul butonul  și apoi făcând clic pe butonul .

Acest meniu conține următoarele setări suplimentare:

- Oprește la sold mai mic de;
- Oprește la sold mai mare de;
- Oprește la câștiguri peste.

În acest meniu, se poate selecta și numărul de jocuri automate.

Făcând clic pe butonul  se vor începe jocurile automate.

Se va afișa un număr în butonul de **Oprește** , indicând numărul de jocuri automate rămase. Jocurile automate pot fi oprite în orice moment apăsând butonul **Oprește**.



Cuprins

Rise of Ra – descrierea jocului

- Tabelul de plăți
- Linii de plată și reguli

Simboluri și Funcții bonus

- Simbolul Wild
- Simbolul Scatter
- Rotirile gratuite

Funcțiile interfeței cu utilizatorul

Câmpurile și butoanele ecranului principal

Meniuri, moduri și funcții suplimentare

- Ecranul pentru selectarea jocurilor
- Regulile jocului
- Informațiile de ajutor
- Pariați
- Campanie promoțională de Rotiri Gratuite – Rotiri cadou
- Istoricul ultimelor 10 jocuri

Accesul la parametrii variabili

- Meniul setărilor generale
- Setări pariu
- Setări joc automat

RTP: 95.97%

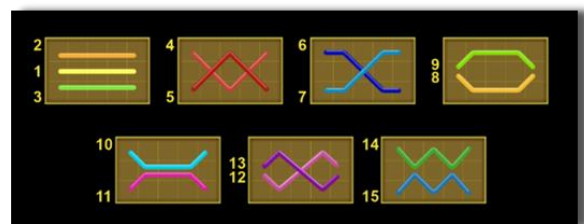
Rise of Ra – descrierea jocului



Rise of Ra este un slot video cu 15 linii. Jocul se joacă întotdeauna pe 15 linii fixe.

Tabelul de plăți

Figure	x2	x3	x4	x5
CHEST	2	5	25	100
VASE	0	5	25	100
ANKH	0	5	25	100
FALCON	0	5	25	100
FLAIL	0	10	50	125
ANUBIS	0	10	50	125
EYE	0	15	75	250
SPHINX	0	15	75	250
FRESCO	0	20	100	400
QUEEN	2	25	125	750
PHARAOH	2	25	125	750
WILD	10	250	2500	10000
SCATTER	2	5	20	500



Linii de plată și reguli

Toate plățile se acordă pentru combinații de simboluri de același fel. Toate plățile se acordă de la stânga la dreapta pe rolele adiacente, pe liniile selectate, începând cu rola din extrema stângă, cu excepția simbolurilor Scatter. Câștigurile Scatter se adaugă câștigurilor de pe liniile de plată. Se plătesc doar câștigurile cele mai mari de pe linia de plată și/sau Scatter. Câștigurile de linie sunt multiplicare cu pariul total plasat pe linia câștigătoare. Câștigurile Scatter sunt multiplicare cu pariul total. Câștigurile simultane de pe liniile de plată diferite sunt însumate. Jocul este aleatoriu, iar abilitățile și dexteritatea jucătorului nu îi afectează rezultatele.

Simboluri și Funcții bonus

Simbolul Wild



Apare pe toate rolele și înlocuiește toate simbolurile de pe poziția sa, cu excepția simbolurilor Scatter.

Dublează câștigurile pe linie după înlocuire. Un câștig dintr-o linie, format cu mai mult de un simbol Wild, se dublează o singură dată. Un câștig dintr-o linie, format doar din simboluri Wild, nu se dublează.

Simbolul Scatter



Apare pe toate rolele și plătește câștigurile pe baza tabelului de plăți.

3 sau mai multe simboluri Scatter inițiază 15 Rotiri Gratuite cu multiplicator x3.

Rotirile gratuite

3 sau mai multe simboluri Scatter inițiază 15 Rotiri Gratuite cu multiplicator x3.

3 sau mai multe simboluri Scatter pe durata Rotirilor Gratuite acordă jucătorului 15 Rotiri Gratuite suplimentare, care se adaugă la numărul de Rotiri Gratuite rămas.

Rotirile Gratuite se joacă la același pariu și linii precum cele pe care au fost inițiate. Pe durata Rotirilor Gratuite, se utilizează un alt set de role. Câștigurile din Rotiri Gratuite se adaugă la totalul câștigurilor din joc.

Funcțiile interfeței cu utilizatorul

Câmpurile și butoanele ecranului principal

Sold – afișează soldul curent al jucătorului.

Câștig – afișează câștigurile acumulate pentru jocul curent.

Ultimul câștig – afișează suma câștigată în ultimul joc jucat.

Apăsând/făcând clic pe **Sold** și pe câmpul **Câștig/Ultimul câștig**, se trece de la modul de credite la cel de unități monetare, jucătorul având posibilitatea de a alege să joace cu credite sau, respectiv, cu unități monetare. Selectarea uneia dintre cele două opțiuni schimbă toate ecranele din joc în care sunt afișate valori - în credite sau, respectiv, în unități monetare. Când se pornește un joc bonus, acesta este jucat în modul selectat de către jucător, care poate fi schimbat când câmpurile **Sold** și **Câștig/Ultimul câștig** îi sunt vizibile jucătorului.

Notă: Setările de mai sus sunt supuse cerințelor jurisdicției în care se joacă jocul și pot lipsi în anumite jurisdicții. În acest caz, jocul și valorile jocului sunt afișate doar în credite sau în valută.

Linie de câștig - afișează mesaje din joc. Atunci când există un câștig, aceasta afișează numărul liniei, combinația câștigătoare și suma câștigată.



Începe un joc nou la valoarea pariului selectat. Ținând apăsat acest buton, se activează modul de Joc rapid pentru un joc continuu la viteză turbo.



Omite animația actuală și trece la următoarea etapă a jocului. Apare în jocurile bonus.



Schimbă viteza de joc. Jucătorul poate alege între viteză normală, viteză rapidă și viteză turbo. Jocurile bonus sunt afișate la viteza lor implicită. Când jocul este încărcat pentru prima dată, este preselectată viteza normală (setare implicită).



Activează oprirea rapidă. Și apăsând/făcând clic pe ecran se activează oprirea rapidă.



Activează modul de Joc automat – jocul este jucat automat pentru un număr selectat de runde.



Selectează valoarea nominală sau opțiunea de pariu, în funcție dacă jucătorul a ales să joace în modul cu valută sau cu credite.



Colectează valoarea câștigătoare în caz de câștig.



Setează valoarea pariului și începe un joc nou. Valorile pariului se schimbă în funcție de valoarea nominală/opțiunea de pariu selectată și de liniile de pariere active. Când jocul este încărcat pentru prima dată, este preselectată cea mai mică valoare a pariului (setare implicită). Apăsând/făcând clic pe acest buton în timpul rotirii rozelor se activează oprirea rapidă. Valoarea de pe buton se schimbă în funcție de opțiunea jucătorului de a juca în bani sau în credite.



Afișează numărul de linii de pariere fixe.



Activează sau dezactivează sunetul jocului.



Deschide Tabelul de plăți (conține plățile jocului, combinațiile câștigătoare și regulile jocului). Plățile sunt afișate în funcție de modul selectat de jucător (valută sau credite) și se schimbă în funcție de pariul selectat de jucător.



Buton pentru selectarea jocului. Când este apăsat, acesta transferă mai întâi câștigurile în câmpul Sold (jocul se încheie) și apoi trece la ecranul pentru selectarea jocurilor.



Deschide setările detaliate ale jocului: Setările pariului, setările generale și setările jocului automat, precum și regulile jocului și informațiile de ajutor pe dispozitivele mobile. Pe desktop, acest buton deschide setările generale.



Se iese din setările jocului și se revine la joc.


Și numele jocului, ID-ul jocului și ora exactă sunt afișate în joc. Poziția acestora depinde de modul ales de jucător – modul desktop, mobil panoramă sau mobil portret.

Alternative pentru tastatură în versiunea desktop

Buton	Alternativă pentru tastatură	Buton	Alternativă pentru tastatură
Ecranul principal		În modul Dublare:	
	Apăsați pe <Spațiu> sau <Enter>		Apăsați pe ↑ (săgeată în sus)
	Apăsați pe <C>, <V>, , <N>, <M>, unde: <C> este pariul cu valoarea cea mai mică <M> este pariul cu valoarea cea mai mare		Apăsați pe ← (săgeată la stânga)
	Apăsați pe <I>		Apăsați pe → (săgeată la dreapta)
	Apăsați pe <S>		Apăsați pe ↓ (săgeată în jos)
	Apăsați pe <H>		
	Apăsați pe ↓ (săgeată în jos)		

Meniuri, moduri și funcții suplimentare

Ecranul pentru selectarea jocurilor

Ecranul pentru selectarea jocurilor este afișat făcând clic pe butonul . Ecranul afișează toate jocurile disponibile cu butoanele de joc corespunzătoare. Făcând clic pe butonul unui joc se deschide jocul respectiv. Sunt afișate următoarele informații pe butoanele jocului:


- Numele jocului;
- Opțiunea de a adăuga/elimina jocul respectiv din **Favorite** (apăsând/făcând clic .

Titlurile de jocuri sunt aranjate în grupuri tematice. Paginile cu grupurile tematice respective pot fi încărcate atingând/făcând clic pe un buton selectat în meniul de navigare din partea de jos a ecranului sau prin intermediul butonului **Vedeți-le pe toate** (+ numărul de jocuri disponibile), care se află în colțul din dreapta sus al câmpului cu titlul grupului.

Următoarele butoane sunt afișate în meniul de navigare aflat în partea de jos a ecranului:

- **Căutare** – deschide o pagină ce conține un câmp de căutare în care jucătorul poate căuta un anumit joc.
- **Sold** – afișează soldul curent al jucătorului.
- **Ceas** – afișează ora curentă a jucătorului.
- **Leșire** – un buton de ieșire din ecranul de selectare a jocului.
- **Setări** – deschide un meniu pentru selectarea limbii, a setărilor (activarea și dezactivarea sunetului) și a ecranului Ajutor.

Regulile jocului

Regulile jocului sunt afișate făcând clic pe butonul . Ecranul afișează combinațiile câștigătoare, plățile jocului și regulile jocului. Plățile sunt afișate în credite sau în unități monetare, în funcție de alegerea jucătorului, și se schimbă în funcție de pariul selectat de jucător.

Informațiile de ajutor

Apăsând butonul  se va afișa ecranul **Ajutor**. Acesta oferă informații detaliate despre joc.



Pariați

Pentru a dubla orice câștig situat în limita maximă specificată în regulile jocului, faceți clic pe butonul  pentru a activa modul **Pariați**.

Activând modul Pariați, se va extrage o carte aleatorie din 4 cărți posibile: as de romb, as de pică, as de treflă și as de inimă. Aceasta este cartea curentă, care va sta întoarsă cu fața în jos în centrul ecranului până când jucătorul va face o alegere. Aceeași carte este întoarsă cu fața în jos în câmpul **Istoric**. Jucătorul alege ROȘU sau NEGRU. Câștigul este dublat (x2) dacă alege corect ROȘU / NEGRU. Dacă nu a ales corect ROȘU / NEGRU, atunci pierde câștigul, iar jocul se încheie. Dublarea nu este posibilă dacă se câștigă un nivel de jackpot progresiv. Jucătorul poate vedea încercările de dublare rămase pe ecran, în câmpul **Încercări de pariare rămase**.

Limita de dublare și numărul maxim de încercări de dublare sunt afișate în tabelul de plăți .

Dacă jucătorul nu vrea să dubleze câștigul, ci să îl colecteze, atunci trebuie să folosească butonul  sau

 sau . Apăsând unul dintre cele două butoane în acest mod, câștigurile sunt transferate în câmpul **Sold**.

Campanie promoțională de Rotiri Gratuite – Rotiri cadou

Toți jucătorii care accesează o campanie de **Rotiri cadou** va primi o notificare la momentul încărcării jocului. Jucătorul are posibilitatea de a accepta sau de a respinge campania de rotiri cadou. Făcând clic pe butonul



, se vor afișa pe ecran informații detaliate despre reguli și alte informații importante referitoare la campania de rotiri cadou.

Rotirile cadou sunt gratuite pentru jucător și se joacă pe un pariu minim cu cea mai mică valoare nominală/opțiune de pariu.

Dacă jucătorul accesează o campanie de rotiri cadou în timpul jocului, pentru a o putea activa, acesta trebuie să redeschidă jocul sau un alt joc dintre cele care participă la campanie. Jucătorul poate primi mai mult de o campanie de rotiri cadou simultan. În acest caz, campaniile de rotiri cadou din cadrul unui joc se activează una după cealaltă, fără a mai fi necesară reîncărcarea jocului. Numărul de rotiri cadou, jucătorii selectați pentru campanie, precum și jocurile care vor participa la campanie sunt stabilite și configurate de către operatorul cazinoului.

În timpul unei campanii de rotiri cadou, jucătorul poate câștiga rotiri gratuite sau alte jocuri bonus, dar și poate juca pentru jackpot. În timpul unei campanii de rotiri cadou, se aplică reguli speciale pentru nivelul de jackpot progresiv - în cazul unei combinații de câștig jackpot, jucătorul primește o valoare fixă.



Câștigurile din Rotirile Cadou sunt adăugate la soldul jucătorului fie după fiecare rundă de rotiri cadou, fie după ultima rotire cadou, în funcție de regulile operatorului.

În timpul unei campanii de rotiri cadou, câștigurile din joc NU POT fi dublate.

Numărul de rotiri cadou rămase este afișat în partea de jos a ecranului în timpul unei campanii de rotiri cadou active.

La finalul campaniei de rotiri cadou, jucătorul poate vedea câștigurile totale în partea de jos a ecranului în timpul jocului principal, precum și pe ultimul ecran al campaniei. Jucătorul poate juca rotirile cadou în toate jocurile în care funcționează campania. Odată încheiată campania de rotiri cadou, sunt selectate automat setările pariului și ale valorii nominale/opțiunii de pariu anterioare.

Istoricul ultimelor 10 jocuri


Deschizând **Setările generale** prin butonul  și apăsând butonul de istoric  se va deschide următoarea pagină, pe care sunt enumerate ultimele 10 jocuri. Selectând un joc din listă, se va deschide o pagină cu informații detaliate despre acest joc. Făcând clic pe butonul **Imagine** se va afișa capturi din jocul respectiv.

Notă: **Istoric** se afișează atunci când cel puțin un joc nu a fost jucat în modul demo. Informațiile includ date separate pentru jocul de bază și pentru fiecare rundă suplimentară rezultată din acesta (dacă există), cum ar fi: pariere, rotire gratuită, reluarea rotirii etc.

Parametru	Descriere
ID meci	Număr de identificare a jocului generat automat.
Data și oră	Data și ora jocului selectat,
Valoare nominală	Valoarea nominală a jocului selectat.
Credite	Valoarea pariului în credite.
Pariu	Valoarea pariului în unități monetare.
Rotire Cadou	Indică dacă jocul a fost o rotire cadou.
Câștig Total	Câștigul din toate rundele (din cadrul jocului).
Tip rundă	Tipul rundei (rotire, dublare, rotire gratuită, rerotire).
Câștiguri bonus	Suma totală obținută din câștigurile bonus.
Câștiguri linie de plata	Câștigul de linie obținut pentru runda dată.

Accesul la parametrii variabili

Meniul setărilor generale

Se deschide prin apăsarea . Afișează setările de **Sunet**, **Modul de economisire a bateriei**, opțiunea **Rotire rapidă**, opțiunea **Rotire turbo** și **Istoricul** ultimelor 10 jocuri. Pentru dispozitivele mobile există o setare suplimentară pentru activarea modului **Mâna stângă**.


Setări pariu

Afișează setările valorii nominale/opțiunilor de pariu (în funcție dacă jucătorul a ales să joace în unități monetare sau în credite), pariul și liniile de pariere. Jucătorul poate schimba valoarea nominală/opțiunea de pariu și pariul selectând opțiunea preferată. În cazul în care jocul nu este cu linii fixe, se poate schimba și numărul de linii pentru pariere. Valorile curente ale soldului jucătorului și pariul pot fi afișate și în partea de jos a ecranului.

Setări joc automat

Setări joc automat se configurează făcând clic pe butonul .

Făcând clic pe acest buton, se deschide un meniu rapid în care jucătorul poate selecta numărul de jocuri automate.

Făcând clic pe butonul  în modul desktop, se deschide un meniu suplimentar cu setări avansate pentru jocurile automate. Pe dispozitivele mobile, meniul de setări avansate este accesat prin intermediul


butonul  și apoi făcând clic pe butonul .

Acest meniu conține următoarele setări suplimentare:

- Oprește la sold mai mic de;
- Oprește la sold mai mare de;
- Oprește la câștiguri peste.

În acest meniu, se poate selecta și numărul de jocuri automate.

Făcând clic pe butonul  se vor începe jocurile automate.

Se va afișa un număr în butonul de **Oprește** , indicând numărul de jocuri automate rămase. Jocurile automate pot fi oprite în orice moment apăsând butonul **Oprește**.



Cuprins

Royal Secrets – descrierea jocului

- Tabelul de plăți
- Linii de plată și reguli

Simboluri și Funcții bonus

- Simbolul Wild
- Simbolul Scatter
- Simbolul Scatter

Funcțiile interfeței cu utilizatorul

Câmpurile și butoanele ecranului principal

Meniuri, moduri și funcții suplimentare

- Ecranul pentru selectarea jocurilor
- Regulile jocului
- Informațiile de ajutor
- Pariați
- Campanie promoțională de Rotiri Gratuite – Rotiri cadou
- Istoricul ultimelor 10 jocuri

Accesul la parametrii variabili

- Meniul setărilor generale
- Setări pariu
- Setări joc automat

RTP: 96.37%

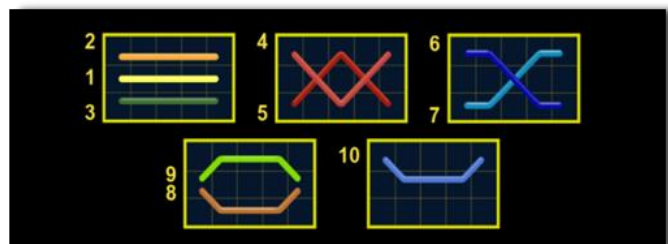
Royal Secrets – descrierea jocului



Royal Secrets este un slot video cu 10 linii. Jocul se joacă întotdeauna pe 10 linii fixe.

Tabelul de plăți

Figure	x2	x3	x4	x5
JACK	0	10	30	150
QUEEN	0	10	30	150
KING	0	10	30	150
ACE	0	10	30	150
MILADY	0	20	40	200
GUARD	0	40	120	700
EMPRESS	0	40	120	700
EMPEROR	10	50	250	5000
CROWN (SCATTER)	0	20	0	0
KEY (SCATTER)	0	5	20	100



Linii de plată și reguli

Toate plățile se acordă pentru combinații de simboluri de același fel. Toate plățile se acordă de la stânga la dreapta pe rolele adiacente, pe liniile selectate, începând cu rola din extrema stângă, cu excepția simbolurilor Scatter. Câștigurile Scatter se adaugă câștigurilor de pe liniile de plată. Se plătesc doar câștigurile cele mai mari de pe linia de plată și/sau Scatter. Câștigurile de linie sunt multiplicare cu pariul total plasat pe linia câștigătoare. Câștigurile Scatter sunt multiplicare cu pariul total. Câștigurile simultane de pe liniile de plată diferite sunt însumate. Jocul este aleatoriu, iar abilitățile și dexteritatea jucătorului nu îi afectează rezultatele.

Simboluri și Funcții bonus

Simbolul Wild



Apare doar pe rolele 2, 3, și 4.

Înlocuiește toate simbolurile de pe rola sa, cu excepția simbolurilor Scatter.

Simbolul Scatter



Apare doar pe rolele 1, 3 și 5. Doar combinațiile de 3 simboluri Scatter sunt câștigătoare.

Simbolul Scatter



Apare oriunde pe toate rolele. Doar combinațiile de 3, 4 sau 5 simboluri Scatter pe orice poziție de pe ecran sunt câștigătoare.

Funcțiile interfeței cu utilizatorul

Câmpurile și butoanele ecranului principal

Sold – afișează soldul curent al jucătorului.

Câștig – afișează câștigurile acumulate pentru jocul curent.

Ultimul câștig – afișează suma câștigată în ultimul joc jucat.

Apăsând/făcând clic pe **Sold** și pe câmpul **Câștig/Ultimul câștig**, se trece de la modul de credite la cel de unități monetare, jucătorul având posibilitatea de a alege să joace cu credite sau, respectiv, cu unități monetare. Selectarea uneia dintre cele două opțiuni schimbă toate ecranele din joc în care sunt afișate valori - în credite sau, respectiv, în unități monetare. Când se pornește un joc bonus, acesta este jucat în modul selectat de către jucător, care poate fi schimbat când câmpurile **Sold** și **Câștig/Ultimul câștig** îi sunt vizibile jucătorului.

Notă: Setările de mai sus sunt supuse cerințelor jurisdicției în care se joacă jocul și pot lipsi în anumite jurisdicții. În acest caz, jocul și valorile jocului sunt afișate doar în credite sau în valută.

Linie de câștig - afișează mesaje din joc. Atunci când există un câștig, aceasta afișează numărul liniei, combinația câștigătoare și suma câștigată.



Începe un joc nou la valoarea pariului selectat. Ținând apăsat acest buton, se activează modul de Joc rapid pentru un joc continuu la viteză turbo.



Omite animația actuală și trece la următoarea etapă a jocului. Apare în jocurile bonus.



Schimbă viteza de joc. Jucătorul poate alege între viteză normală, viteză rapidă și viteză turbo. Jocurile bonus sunt afișate la viteza lor implicită. Când jocul este încărcat pentru prima dată, este preselectată viteza normală (setare implicită).



Activează oprirea rapidă. Și apăsând/făcând clic pe ecran se activează oprirea rapidă.



Activează modul de Joc automat – jocul este jucat automat pentru un număr selectat de runde.



Selectează valoarea nominală sau opțiunea de pariu, în funcție dacă jucătorul a ales să joace în modul cu valută sau cu credite.



Colectează valoarea câștigătoare în caz de câștig.



Setează valoarea pariului și începe un joc nou. Valorile pariului se schimbă în funcție de valoarea nominală/opțiunea de pariu selectată și de liniile de pariere active. Când jocul este încărcat pentru prima dată, este preselectată cea mai mică valoare a pariului (setare implicită). Apăsând/făcând clic pe acest buton în timpul rotirii rozelor se activează oprirea rapidă. Valoarea de pe buton se schimbă în funcție de opțiunea jucătorului de a juca în bani sau în credite.



Afișează numărul de linii de pariere fixe.



Activează sau dezactivează sunetul jocului.



Deschide Tabelul de plăți (conține plățile jocului, combinațiile câștigătoare și regulile jocului). Plățile sunt afișate în funcție de modul selectat de jucător (valută sau credite) și se schimbă în funcție de pariul selectat de jucător.



Buton pentru selectarea jocului. Când este apăsat, acesta transferă mai întâi câștigurile în câmpul Sold (jocul se încheie) și apoi trece la ecranul pentru selectarea jocurilor.



Deschide setările detaliate ale jocului: Setările pariului, setările generale și setările jocului automat, precum și regulile jocului și informațiile de ajutor pe dispozitivele mobile. Pe desktop, acest buton deschide setările generale.



Se iese din setările jocului și se revine la joc.


Și numele jocului, ID-ul jocului și ora exactă sunt afișate în joc. Poziția acestora depinde de modul ales de jucător – modul desktop, mobil panoramă sau mobil portret.

Alternative pentru tastatură în versiunea desktop

Buton	Alternativă pentru tastatură	Buton	Alternativă pentru tastatură
Ecranul principal		În modul Dublare:	
	Apăsați pe <Spațiu> sau <Enter>		Apăsați pe ↑ (săgeată în sus)
	Apăsați pe <C>, <V>, , <N>, <M>, unde: <C> este pariul cu valoarea cea mai mică <M> este pariul cu valoarea cea mai mare		Apăsați pe ← (săgeată la stânga)
	Apăsați pe <I>		Apăsați pe → (săgeată la dreapta)
	Apăsați pe <S>		Apăsați pe ↓ (săgeată în jos)
	Apăsați pe <H>		
	Apăsați pe ↓ (săgeată în jos)		

Meniuri, moduri și funcții suplimentare

Ecranul pentru selectarea jocurilor

Ecranul pentru selectarea jocurilor este afișat făcând clic pe butonul . Ecranul afișează toate jocurile disponibile cu butoanele de joc corespunzătoare. Făcând clic pe butonul unui joc se deschide jocul respectiv. Sunt afișate următoarele informații pe butoanele jocului:


- Numele jocului;
- Opțiunea de a adăuga/elimina jocul respectiv din **Favorite** (apăsând/făcând clic .

Titlurile de jocuri sunt aranjate în grupuri tematice. Paginile cu grupurile tematice respective pot fi încărcate atingând/făcând clic pe un buton selectat în meniul de navigare din partea de jos a ecranului sau prin intermediul butonului **Vedeți-le pe toate** (+ numărul de jocuri disponibile), care se află în colțul din dreapta sus al câmpului cu titlul grupului.

Următoarele butoane sunt afișate în meniul de navigare aflat în partea de jos a ecranului:

- **Căutare** – deschide o pagină ce conține un câmp de căutare în care jucătorul poate căuta un anumit joc.
- **Sold** – afișează soldul curent al jucătorului.
- **Ceas** – afișează ora curentă a jucătorului.
- **Leșire** – un buton de ieșire din ecranul de selectare a jocului.
- **Setări** – deschide un meniu pentru selectarea limbii, a setărilor (activarea și dezactivarea sunetului) și a ecranului Ajutor.

Regulile jocului

Regulile jocului sunt afișate făcând clic pe butonul . Ecranul afișează combinațiile câștigătoare, plățile jocului și regulile jocului. Plățile sunt afișate în credite sau în unități monetare, în funcție de alegerea jucătorului, și se schimbă în funcție de pariul selectat de jucător.

Informațiile de ajutor

Apăsând butonul  se va afișa ecranul **Ajutor**. Acesta oferă informații detaliate despre joc.



Pariați

Pentru a dubla orice câștig situat în limita maximă specificată în regulile jocului, faceți clic pe butonul  pentru a activa modul **Pariați**.

Activând modul Pariați, se va extrage o carte aleatorie din 4 cărți posibile: as de romb, as de pică, as de treflă și as de inimă. Aceasta este cartea curentă, care va sta întoarsă cu fața în jos în centrul ecranului până când jucătorul va face o alegere. Aceeași carte este întoarsă cu fața în jos în câmpul **Istoric**. Jucătorul alege ROȘU sau NEGRU. Câștigul este dublat (x2) dacă alege corect ROȘU / NEGRU. Dacă nu a ales corect ROȘU / NEGRU, atunci pierde câștigul, iar jocul se încheie. Dublarea nu este posibilă dacă se câștigă un nivel de jackpot progresiv. Jucătorul poate vedea încercările de dublare rămase pe ecran, în câmpul **Încercări de pariere rămase**.

Limita de dublare și numărul maxim de încercări de dublare sunt afișate în tabelul de plăți .

Dacă jucătorul nu vrea să dubleze câștigul, ci să îl colecteze, atunci trebuie să folosească butonul  sau

 sau . Apăsând unul dintre cele două butoane în acest mod, câștigurile sunt transferate în câmpul **Sold**.

Campanie promoțională de Rotiri Gratuite – Rotiri cadou

Toți jucătorii care accesează o campanie de **Rotiri cadou** va primi o notificare la momentul încărcării jocului. Jucătorul are posibilitatea de a accepta sau de a respinge campania de rotiri cadou. Făcând clic pe butonul



, se vor afișa pe ecran informații detaliate despre reguli și alte informații importante referitoare la campania de rotiri cadou.

Rotirile cadou sunt gratuite pentru jucător și se joacă pe un pariu minim cu cea mai mică valoare nominală/opțiune de pariu.

Dacă jucătorul accesează o campanie de rotiri cadou în timpul jocului, pentru a o putea activa, acesta trebuie să redeschidă jocul sau un alt joc dintre cele care participă la campanie. Jucătorul poate primi mai mult de o campanie de rotiri cadou simultan. În acest caz, campaniile de rotiri cadou din cadrul unui joc se activează una după cealaltă, fără a mai fi necesară reîncărcarea jocului. Numărul de rotiri cadou, jucătorii selectați pentru campanie, precum și jocurile care vor participa la campanie sunt stabilite și configurate de către operatorul cazinoului.

În timpul unei campanii de rotiri cadou, jucătorul poate câștiga rotiri gratuite sau alte jocuri bonus, dar și poate juca pentru jackpot. În timpul unei campanii de rotiri cadou, se aplică reguli speciale pentru nivelul de jackpot progresiv - în cazul unei combinații de câștig jackpot, jucătorul primește o valoare fixă.



Câștigurile din Rotirile Cadou sunt adăugate la soldul jucătorului fie după fiecare rundă de rotiri cadou, fie după ultima rotire cadou, în funcție de regulile operatorului.

În timpul unei campanii de rotiri cadou, câștigurile din joc NU POT fi dublate.

Numărul de rotiri cadou rămase este afișat în partea de jos a ecranului în timpul unei campanii de rotiri cadou active.

La finalul campaniei de rotiri cadou, jucătorul poate vedea câștigurile totale în partea de jos a ecranului în timpul jocului principal, precum și pe ultimul ecran al campaniei. Jucătorul poate juca rotirile cadou în toate jocurile în care funcționează campania. Odată încheiată campania de rotiri cadou, sunt selectate automat setările pariului și ale valorii nominale/opțiunii de pariu anterioare.

Istoricul ultimelor 10 jocuri


Deschizând **Setările generale** prin butonul  și apăsând butonul de istoric  se va deschide următoarea pagină, pe care sunt enumerate ultimele 10 jocuri. Selectând un joc din listă, se va deschide o pagină cu informații detaliate despre acest joc. Făcând clic pe butonul **Imagine** se va afișa capturi din jocul respectiv.

Notă: **Istoric** se afișează atunci când cel puțin un joc nu a fost jucat în modul demo. Informațiile includ date separate pentru jocul de bază și pentru fiecare rundă suplimentară rezultată din acesta (dacă există), cum ar fi: pariere, rotire gratuită, reluarea rotirii etc.

Parametru	Descriere
ID meci	Număr de identificare a jocului generat automat.
Data și oră	Data și ora jocului selectat,
Valoare nominală	Valoarea nominală a jocului selectat.
Credite	Valoarea pariului în credite.
Pariu	Valoarea pariului în unități monetare.
Rotire Cadou	Indică dacă jocul a fost o rotire cadou.
Câștig Total	Câștigul din toate rundele (din cadrul jocului).
Tip rundă	Tipul runde (rotire, dublare, rotire gratuită, rerotire).
Câștiguri bonus	Suma totală obținută din câștigurile bonus.
Câștiguri linie de plata	Câștigul de linie obținut pentru runda dată.

Accesul la parametrii variabili

Meniul setărilor generale

Se deschide prin apăsarea . Afișează setările de **Sunet**, **Modul de economisire a bateriei**, opțiunea **Rotire rapidă**, opțiunea **Rotire turbo** și **Istoricul** ultimelor 10 jocuri. Pentru dispozitivele mobile există o setare suplimentară pentru activarea modului **Mâna stângă**.


Setări pariu

Afișează setările valorii nominale/opțiunilor de pariu (în funcție dacă jucătorul a ales să joace în unități monetare sau în credite), pariul și liniile de pariere. Jucătorul poate schimba valoarea nominală/opțiunea de pariu și pariul selectând opțiunea preferată. În cazul în care jocul nu este cu linii fixe, se poate schimba și numărul de linii pentru pariere. Valorile curente ale soldului jucătorului și pariul pot fi afișate și în partea de jos a ecranului.

Setări joc automat

Setări joc automat se configurează făcând clic pe butonul .

Făcând clic pe acest buton, se deschide un meniu rapid în care jucătorul poate selecta numărul de jocuri automate.

Făcând clic pe butonul  în modul desktop, se deschide un meniu suplimentar cu setări avansate pentru jocurile automate. Pe dispozitivele mobile, meniul de setări avansate este accesat prin intermediul


butonul  și apoi făcând clic pe butonul .

Acest meniu conține următoarele setări suplimentare:

- Oprește la sold mai mic de;
- Oprește la sold mai mare de;
- Oprește la câștiguri peste.

În acest meniu, se poate selecta și numărul de jocuri automate.

Făcând clic pe butonul  se vor începe jocurile automate.

Se va afișa un număr în butonul de **Oprește** , indicând numărul de jocuri automate rămase. Jocurile automate pot fi oprite în orice moment apăsând butonul **Oprește**.



Cuprins

Shining Crown – descrierea jocului

- Tabelul de plăți
- Linii de plată și reguli

Simboluri și Funcții bonus

- Simbolul Wild
- Simbolul Scatter
- Simbolul Scatter

Funcțiile interfeței cu utilizatorul

Câmpurile și butoanele ecranului principal

Meniuri, moduri și funcții suplimentare

- Ecranul pentru selectarea jocurilor
- Regulile jocului
- Informațiile de ajutor
- Pariați
- Campanie promoțională de Rotiri Gratuite – Rotiri cadou
- Istoricul ultimelor 10 jocuri

Accesul la parametrii variabili

- Meniul setărilor generale
- Setări pariu
- Setări joc automat

RTP: 96.37%

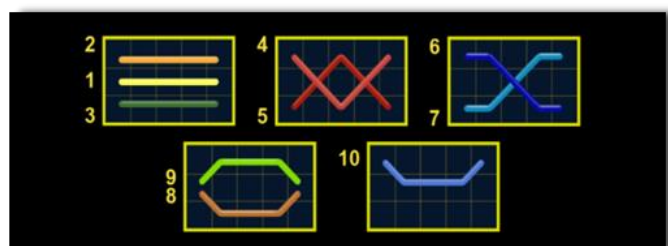
Shining Crown – descrierea jocului



Shining Crown este un slot video cu 10 linii. Jocul se joacă întotdeauna pe 10 linii fixe.

Tabelul de plăți

Figure	x2	x3	x4	x5
JACK	0	10	30	150
QUEEN	0	10	30	150
KING	0	10	30	150
ACE	0	10	30	150
MILADY	0	20	40	200
GUARD	0	40	120	700
EMPRESS	0	40	120	700
EMPEROR	10	50	250	5000
CROWN (SCATTER)	0	20	0	0
KEY (SCATTER)	0	5	20	100



Linii de plată și reguli

Toate plățile se acordă pentru combinații de simboluri de același fel. Toate plățile se acordă de la stânga la dreapta pe rolele adiacente, pe liniile selectate, începând cu rola din extrema stângă, cu excepția simbolurilor Scatter. Câștigurile Scatter se adaugă câștigurilor de pe liniile de plată. Se plătesc doar câștigurile cele mai mari de pe linia de plată și/sau Scatter. Câștigurile de linie sunt multiplicare cu pariul total plasat pe linia câștigătoare. Câștigurile Scatter sunt multiplicare cu pariul total. Câștigurile simultane de pe liniile de plată diferite sunt însumate. Câștigurile sunt plătite după extinderea simbolului Wild. Jocul este aleatoriu, iar abilitățile și dexteritatea jucătorului nu îi afectează rezultatele.

Simboluri și Funcții bonus

Simbolul Wild



Apare doar pe rolele 2, 3, și 4.

Înlocuiește toate simbolurile de pe rola sa, cu excepția simbolurilor Scatter.

Simbolul Scatter



Apare doar pe rolele 1, 3 și 5. Doar combinațiile de 3 simboluri Scatter sunt câștigătoare.

Simbolul Scatter



Apare oriunde pe toate rolele. Doar combinațiile de 3, 4 sau 5 simboluri Scatter pe orice poziție de pe ecran sunt câștigătoare.

Funcțiile interfeței cu utilizatorul

Câmpurile și butoanele ecranului principal

Sold – afișează soldul curent al jucătorului.

Câștig – afișează câștigurile acumulate pentru jocul curent.

Ultimul câștig – afișează suma câștigată în ultimul joc jucat.

Apăsând/făcând clic pe **Sold** și pe câmpul **Câștig/Ultimul câștig**, se trece de la modul de credite la cel de unități monetare, jucătorul având posibilitatea de a alege să joace cu credite sau, respectiv, cu unități monetare. Selectarea uneia dintre cele două opțiuni schimbă toate ecranele din joc în care sunt afișate valori - în credite sau, respectiv, în unități monetare. Când se pornește un joc bonus, acesta este jucat în modul selectat de către jucător, care poate fi schimbat când câmpurile **Sold** și **Câștig/Ultimul câștig** îi sunt vizibile jucătorului.

Notă: Setările de mai sus sunt supuse cerințelor jurisdicției în care se joacă jocul și pot lipsi în anumite jurisdicții. În acest caz, jocul și valorile jocului sunt afișate doar în credite sau în valută.

Linie de câștig - afișează mesaje din joc. Atunci când există un câștig, aceasta afișează numărul liniei, combinația câștigătoare și suma câștigată.



Începe un joc nou la valoarea pariului selectat. Ținând apăsat acest buton, se activează modul de Joc rapid pentru un joc continuu la viteză turbo.



Omite animația actuală și trece la următoarea etapă a jocului. Apare în jocurile bonus.



Schimbă viteza de joc. Jucătorul poate alege între viteză normală, viteză rapidă și viteză turbo. Jocurile bonus sunt afișate la viteza lor implicită. Când jocul este încărcat pentru prima dată, este preselectată viteza normală (setare implicită).



Activează oprirea rapidă. Și apăsând/făcând clic pe ecran se activează oprirea rapidă.



Activează modul de Joc automat – jocul este jucat automat pentru un număr selectat de runde.



Selectează valoarea nominală sau opțiunea de pariu, în funcție dacă jucătorul a ales să joace în modul cu valută sau cu credite.



Colectează valoarea câștigătoare în caz de câștig.



Setează valoarea pariului și începe un joc nou. Valorile pariului se schimbă în funcție de valoarea nominală/opțiunea de pariu selectată și de liniile de pariere active. Când jocul este încărcat pentru prima dată, este preselectată cea mai mică valoare a pariului (setare implicită). Apăsând/făcând clic pe acest buton în timpul rotirii rozelor se activează oprirea rapidă. Valoarea de pe buton se schimbă în funcție de opțiunea jucătorului de a juca în bani sau în credite.



Afișează numărul de linii de pariere fixe.



Activează sau dezactivează sunetul jocului.



Deschide Tabelul de plăți (conține plățile jocului, combinațiile câștigătoare și regulile jocului). Plățile sunt afișate în funcție de modul selectat de jucător (valută sau credite) și se schimbă în funcție de pariul selectat de jucător.



Buton pentru selectarea jocului. Când este apăsat, acesta transferă mai întâi câștigurile în câmpul Sold (jocul se încheie) și apoi trece la ecranul pentru selectarea jocurilor.



Deschide setările detaliate ale jocului: Setările pariului, setările generale și setările jocului automat, precum și regulile jocului și informațiile de ajutor pe dispozitivele mobile. Pe desktop, acest buton deschide setările generale.



Se iese din setările jocului și se revine la joc.


Și numele jocului, ID-ul jocului și ora exactă sunt afișate în joc. Poziția acestora depinde de modul ales de jucător – modul desktop, mobil panoramă sau mobil portret.

Alternative pentru tastatură în versiunea desktop

Buton	Alternativă pentru tastatură	Buton	Alternativă pentru tastatură
Ecranul principal		În modul Dublare:	
	Apăsați pe <Spațiu> sau <Enter>		Apăsați pe ↑ (săgeată în sus)
	Apăsați pe <C>, <V>, , <N>, <M>, unde: <C> este pariul cu valoarea cea mai mică <M> este pariul cu valoarea cea mai mare		Apăsați pe ← (săgeată la stânga)
	Apăsați pe <I>		Apăsați pe → (săgeată la dreapta)
	Apăsați pe <S>		Apăsați pe ↓ (săgeată în jos)
	Apăsați pe <H>		
	Apăsați pe ↓ (săgeată în jos)		

Meniuri, moduri și funcții suplimentare

Ecranul pentru selectarea jocurilor

Ecranul pentru selectarea jocurilor este afișat făcând clic pe butonul . Ecranul afișează toate jocurile disponibile cu butoanele de joc corespunzătoare. Făcând clic pe butonul unui joc se deschide jocul respectiv. Sunt afișate următoarele informații pe butoanele jocului:


- Numele jocului;
- Opțiunea de a adăuga/elimina jocul respectiv din **Favorite** (apăsând/făcând clic ).

Titlurile de jocuri sunt aranjate în grupuri tematice. Paginile cu grupurile tematice respective pot fi încărcate atingând/făcând clic pe un buton selectat în meniul de navigare din partea de jos a ecranului sau prin intermediul butonului **Vedeți-le pe toate** (+ numărul de jocuri disponibile), care se află în colțul din dreapta sus al câmpului cu titlul grupului.

Următoarele butoane sunt afișate în meniul de navigare aflat în partea de jos a ecranului:

- **Căutare** – deschide o pagină ce conține un câmp de căutare în care jucătorul poate căuta un anumit joc.
- **Sold** – afișează soldul curent al jucătorului.
- **Ceas** – afișează ora curentă a jucătorului.
- **Leșire** – un buton de ieșire din ecranul de selectare a jocului.
- **Setări** – deschide un meniu pentru selectarea limbii, a setărilor (activarea și dezactivarea sunetului) și a ecranului Ajutor.

Regulile jocului

Regulile jocului sunt afișate făcând clic pe butonul . Ecranul afișează combinațiile câștigătoare, plățile jocului și regulile jocului. Plățile sunt afișate în credite sau în unități monetare, în funcție de alegerea jucătorului, și se schimbă în funcție de pariul selectat de jucător.

Informațiile de ajutor

Apăsând butonul  se va afișa ecranul **Ajutor**. Acesta oferă informații detaliate despre joc.



Pariați

Pentru a dubla orice câștig situat în limita maximă specificată în regulile jocului, faceți clic pe butonul  pentru a activa modul **Pariați**.

Activând modul Pariați, se va extrage o carte aleatorie din 4 cărți posibile: as de romb, as de pică, as de treflă și as de inimă. Aceasta este cartea curentă, care va sta întoarsă cu fața în jos în centrul ecranului până când jucătorul va face o alegere. Aceeași carte este întoarsă cu fața în jos în câmpul **Istoric**. Jucătorul alege ROȘU sau NEGRU. Câștigul este dublat (x2) dacă alege corect ROȘU / NEGRU. Dacă nu a ales corect ROȘU / NEGRU, atunci pierde câștigul, iar jocul se încheie. Dublarea nu este posibilă dacă se câștigă un nivel de jackpot progresiv. Jucătorul poate vedea încercările de dublare rămase pe ecran, în câmpul **Încercări de pariare rămase**.

Limita de dublare și numărul maxim de încercări de dublare sunt afișate în tabelul de plăți .

Dacă jucătorul nu vrea să dubleze câștigul, ci să îl colecteze, atunci trebuie să folosească butonul  sau

 sau . Apăsând unul dintre cele două butoane în acest mod, câștigurile sunt transferate în câmpul **Sold**.

Campanie promoțională de Rotiri Gratuite – Rotiri cadou

Toți jucătorii care accesează o campanie de **Rotiri cadou** va primi o notificare la momentul încărcării jocului. Jucătorul are posibilitatea de a accepta sau de a respinge campania de rotiri cadou. Făcând clic pe butonul



, se vor afișa pe ecran informații detaliate despre reguli și alte informații importante referitoare la campania de rotiri cadou.

Rotirile cadou sunt gratuite pentru jucător și se joacă pe un pariu minim cu cea mai mică valoare nominală/opțiune de pariu.

Dacă jucătorul accesează o campanie de rotiri cadou în timpul jocului, pentru a o putea activa, acesta trebuie să redeschidă jocul sau un alt joc dintre cele care participă la campanie. Jucătorul poate primi mai mult de o campanie de rotiri cadou simultan. În acest caz, campaniile de rotiri cadou din cadrul unui joc se activează una după cealaltă, fără a mai fi necesară reîncărcarea jocului. Numărul de rotiri cadou, jucătorii selectați pentru campanie, precum și jocurile care vor participa la campanie sunt stabilite și configurate de către operatorul cazinoului.

În timpul unei campanii de rotiri cadou, jucătorul poate câștiga rotiri gratuite sau alte jocuri bonus, dar și poate juca pentru jackpot. În timpul unei campanii de rotiri cadou, se aplică reguli speciale pentru nivelul de jackpot progresiv - în cazul unei combinații de câștig jackpot, jucătorul primește o valoare fixă.



Câștigurile din Rotirile Cadou sunt adăugate la soldul jucătorului fie după fiecare rundă de rotiri cadou, fie după ultima rotire cadou, în funcție de regulile operatorului.

În timpul unei campanii de rotiri cadou, câștigurile din joc NU POT fi dublate.

Numărul de rotiri cadou rămase este afișat în partea de jos a ecranului în timpul unei campanii de rotiri cadou active.

La finalul campaniei de rotiri cadou, jucătorul poate vedea câștigurile totale în partea de jos a ecranului în timpul jocului principal, precum și pe ultimul ecran al campaniei. Jucătorul poate juca rotirile cadou în toate jocurile în care funcționează campania. Odată încheiată campania de rotiri cadou, sunt selectate automat setările pariului și ale valorii nominale/opțiunii de pariu anterioare.

Istoricul ultimelor 10 jocuri


Deschizând **Setările generale** prin butonul  și apăsând butonul de istoric  se va deschide următoarea pagină, pe care sunt enumerate ultimele 10 jocuri. Selectând un joc din listă, se va deschide o pagină cu informații detaliate despre acest joc. Făcând clic pe butonul **Imagine** se va afișa capturi din jocul respectiv.

Notă: **Istoric** se afișează atunci când cel puțin un joc nu a fost jucat în modul demo. Informațiile includ date separate pentru jocul de bază și pentru fiecare rundă suplimentară rezultată din acesta (dacă există), cum ar fi: pariere, rotire gratuită, reluarea rotirii etc.

Parametru	Descriere
ID meci	Număr de identificare a jocului generat automat.
Data și oră	Data și ora jocului selectat,
Valoare nominală	Valoarea nominală a jocului selectat.
Credite	Valoarea pariului în credite.
Pariu	Valoarea pariului în unități monetare.
Rotire Cadou	Indică dacă jocul a fost o rotire cadou.
Câștig Total	Câștigul din toate rundele (din cadrul jocului).
Tip rundă	Tipul runde (rotire, dublare, rotire gratuită, rerotire).
Câștiguri bonus	Suma totală obținută din câștigurile bonus.
Câștiguri linie de plata	Câștigul de linie obținut pentru runda dată.

Accesul la parametrii variabili


Meniul setărilor generale

Se deschide prin apăsarea . Afișează setările de **Sunet**, **Modul de economisire a bateriei**, opțiunea **Rotire rapidă**, opțiunea **Rotire turbo** și **Istoricul** ultimelor 10 jocuri. Pentru dispozitivele mobile există o setare suplimentară pentru activarea modului **Mâna stângă**.


Setări pariu

Afișează setările valorii nominale/opțiunilor de pariu (în funcție dacă jucătorul a ales să joace în unități monetare sau în credite), pariul și liniile de pariere. Jucătorul poate schimba valoarea nominală/opțiunea de pariu și pariul selectând opțiunea preferată. În cazul în care jocul nu este cu linii fixe, se poate schimba și numărul de linii pentru pariere. Valorile curente ale soldului jucătorului și pariul pot fi afișate și în partea de jos a ecranului.

Setări joc automat

Setări joc automat se configurează făcând clic pe butonul .

Făcând clic pe acest buton, se deschide un meniu rapid în care jucătorul poate selecta numărul de jocuri automate.

Făcând clic pe butonul  în modul desktop, se deschide un meniu suplimentar cu setări avansate pentru jocurile automate. Pe dispozitivele mobile, meniul de setări avansate este accesat prin intermediul

butonul  și apoi făcând clic pe butonul .

Acest meniu conține următoarele setări suplimentare:

- Oprește la sold mai mic de;
- Oprește la sold mai mare de;
- Oprește la câștiguri peste.

În acest meniu, se poate selecta și numărul de jocuri automate.

Făcând clic pe butonul  se vor începe jocurile automate.

Se va afișa un număr în butonul de **Oprește** , indicând numărul de jocuri automate rămase. Jocurile automate pot fi oprite în orice moment apăsând butonul **Oprește**.



Contents

Sugartime

- Tabelul de plăți
- Reguli de joc

Simboluri și Funcții bonus

- Simbolul Scatter
- Simbol multiplicator
- Simbolul câștigător care dispare funcție
- Rotirile gratuite

Funcțiile interfeței cu utilizatorul

Câmpurile și butoanele ecranului principal

Meniuri, moduri și funcții suplimentare

- Ecranul pentru selectarea jocurilor
- Regulile jocului
- Informațiile de ajutor
- Pariați
- Cumpărați bonus / Dublați șansele bonusului
- Campanie promoțională de Rotiri Gratuite – Rotiri cadou
- Istoricul ultimelor 10 jocuri

Accesul la parametrii variabili

- Meniul setărilor generale
- Setări pariu
- Setări joc automat

Sugartime



Sugartime este un joc video de tip slot, fără linii fixe.

Tabelul de plăți

Figure	x4	x5	x6	x8	x9	x10	x11	x12+
BANANA	0	0	0	5	5	15	15	40
GRAPE	0	0	0	8	8	18	18	80
WATERMELON	0	0	0	10	10	20	20	100
PLUM	0	0	0	16	16	24	24	160
APPLE	0	0	0	20	20	30	30	200
BLUE	0	0	0	30	30	40	40	240
GREEN	0	0	0	40	40	100	100	300
PURPLE	0	0	0	50	50	200	200	500
RED	0	0	0	200	200	500	500	1000
SCATTER	60	100	2000	0	0	0	0	0

Reguli de joc

Pariul din joc înmulțit cu multiplicatorul de pariu este egal cu pariul total. Toate plățile sunt pentru combinații de un fel. Combinațiile câștigătoare pot conține simboluri în orice poziție de pe ecran. Se plătesc numai combinațiile câștigătoare cu valoarea cea mai ridicată. Plățile combinațiilor câștigătoare sunt înmulțite cu numărul multiplicatorului de pariu. Premiul principal maxim va fi obținut atunci când apar 6 simboluri scatter.

Acest joc este aleatoriu, iar îndemânarea sau talentul jucătorului nu afectează rezultatele.

Simboluri și Funcții bonus

Simbolul Scatter



4, 5 sau 6 simboluri plătesc câștiguri conform tabelului de plăți și activează 10 Rotiri gratuite cu simboluri multiplicatoare de la x2 la x100.

Simbol multiplicator






Apare în timpul ROTIRILOR GRATUITE și multiplică câștigurile de la x2 la x100.

Simbolul câștigător care dispare funcție



În timpul fiecărui joc de bază sau al fiecărei rotiri gratuite, după ce apar pe ecran combinații câștigătoare, se plătesc toate premiile și dispar toate simbolurile

câștigătoare, cu excepția  și a simbolurilor  multiplicatoare. Pozițiile goale de pe role sunt umplute apoi cu simbolurile de deasupra lor. Se plătesc toate noile


combinații câștigătoare. Câștigurile de la simbol  se plătesc la sfârșitul




continuă până când pe ecran nu se mai formează combinații câștigătoare.

Rotirile gratuite



Se pot activa 10 ROTIRI GRATUITE cu simboluri multiplicatoare  de la x2 la x100 dacă:

- În timpul jocului de bază apar pe ecran 4, 5 sau 6 simboluri .
- Jucătorul cumpără ROTIRI GRATUITE.


În timpul ROTIRILOR GRATUITE pot să apară aleatoriu pe ecran până la 10 simboluri



multiplicatoare cu valori de la x2 la x100. Dacă pe ecran apare mai mult de 1



simbol multiplicator în timpul unei rotiri gratuite, valorile acestora se însumează, iar apoi câștigul total din joc este multiplicat.

În timpul ROTIRILOR GRATUITE, 3, 4, 5 sau 6  activează 5 noi rotiri gratuite, care se adaugă la numărul curent de rotiri gratuite.

Jucătorul poate să cumpere ROTIRI GRATUITE sau poate să dubleze șansele de activare a ROTIRILOR GRATUITE selectând una dintre opțiunile de pe ecranul principal.

Opțiunea de a cumpăra ROTIRI GRATUITE este egală cu valoarea pariului x100. Dacă este selectată această opțiune, apariția pe ecran a unei combinații de simboluri care



include 4, 5 sau 6 simboluri  activează 10 ROTIRI GRATUITE.

Opțiunea de dublare a șanselor de activare a ROTIRILOR GRATUITE este egală cu valoarea pariului x1,25. Dacă este selectată această opțiune, la următoarele rotiri rolele



conțin mai multe simboluri , care dublează șansele de activare a 10 ROTIRI



GRATUITE cu simboluri  multiplicatoare, având valori de la x2 la x100.

Pariul maxim (valoarea pariului x100) pentru a cumpăra ROTIRI GRATUITE este mai mic sau egal cu << valoare dinamică >>.

Opțiunea de a cumpăra ROTIRI GRATUITE nu este disponibilă dacă este activată opțiunea de dublare a șanselor de a câștiga ROTIRI GRATUITE.

ROTIRILE GRATUITE se joacă la pariul și la multiplicatorul de pariu activatoare.

Se folosesc seturi alternative de role în timpul ROTIRILOR GRATUITE, a opțiunii de cumpărare a ROTIRILOR GRATUITE și a opțiunii de dublare a șanselor de activare a ROTIRILOR GRATUITE.

Funcțiile interfeței cu utilizatorul

Câmpurile și butoanele ecranului principal

Sold – afișează soldul curent al jucătorului.

Câștig – afișează câștigurile acumulate pentru jocul curent.

Ultimul câștig – afișează suma câștigată în ultimul joc jucat.

Apăsând/făcând clic pe **Sold** și pe câmpul **Câștig/Ultimul câștig**, se trece de la modul de credite la cel de unități monetare, jucătorul având posibilitatea de a alege să joace cu credite sau, respectiv, cu unități monetare. Selectarea uneia dintre cele două opțiuni schimbă toate ecranele din joc în care sunt afișate valori - în credite sau, respectiv, în unități monetare. Când se pornește un joc bonus, acesta este jucat în modul selectat de către jucător, care poate fi schimbat când câmpurile **Sold** și **Câștig/Ultimul câștig** îi sunt vizibile jucătorului.

Notă: Setările de mai sus sunt supuse cerințelor jurisdicției în care se joacă jocul și pot lipsi în anumite jurisdicții. În acest caz, jocul și valorile jocului sunt afișate doar în credite sau în valută.

Notă: Când este jucat în modul demo și nu sunt mizați bani reali, valoarea pariului este indicată în moneda EGT.

Câmpul Câștig - Când există un câștig, aici se afișează combinația câștigătoare și valoarea câștigului.



Începe un joc nou la valoarea pariului selectat. Ținând apăsat acest buton, se activează modul de Joc rapid pentru un joc continuu la viteză turbo.



Omite animația actuală și trece la următoarea etapă a jocului. Apare în jocurile bonus.



Schimbă viteza de joc. Jucătorul poate alege între viteză normală, viteză rapidă și viteză turbo. Jocurile bonus sunt afișate la viteza lor implicită. Când jocul este încărcat pentru prima dată, este preselectată viteza normală (setare implicită).



Activează oprirea rapidă. Și apăsând/făcând clic pe ecran se activează oprirea rapidă.



Activează modul de Joc automat – jocul este jucat automat pentru un număr selectat de runde.



Selectează valoarea nominală sau opțiunea de pariu, în funcție dacă jucătorul a ales să joace în modul cu valută sau cu credite.



Colectează valoarea câștigătoare în caz de câștig.



Setează valoarea pariului și începe un joc nou. Valorile pariului se schimbă în funcție de valoarea nominală/opțiunea de pariu selectată și de liniile de pariere active. Când jocul este încărcat pentru prima dată, este preselectată cea mai mică valoare a pariului (setare implicită). Apăsând/făcând clic pe acest buton în timpul rotirii roletelor se activează oprirea rapidă. Valoarea de pe buton se schimbă în funcție de opțiunea jucătorului de a juca în bani sau în credite.

Număr de linii

Jocul nu are linii. Combinațiile câștigătoare pot conține simboluri în orice poziție de pe ecran.



Activează sau dezactivează sunetul jocului.



Deschide Tabelul de plăți (conține plățile jocului, combinațiile câștigătoare și regulile jocului). Plățile sunt afișate în funcție de modul selectat de jucător (valută sau credite) și se schimbă în funcție de pariul selectat de jucător.









Buton pentru selectarea jocului. Când este apăsat, acesta transferă mai întâi câștigurile în câmpul Sold (jocul se încheie) și apoi trece la ecranul pentru selectarea jocurilor.

Deschide setările detaliate ale jocului: Setările pariului, setările generale și setările jocului automat, precum și regulile jocului și informațiile de ajutor pe dispozitivele mobile. Pe desktop, acest buton deschide setările generale.

Se iese din setările jocului și se revine la joc.


Și numele jocului, ID-ul jocului și ora exactă sunt afișate în joc. Poziția acestora depinde de modul ales de jucător – modul desktop, mobil panoramă sau mobil portret.

Alternative pentru tastatură în versiunea desktop

Buton	Alternativă pentru tastatură	Buton	Alternativă pentru tastatură
Ecranul principal		În modul Dublare:	
	Apăsați pe <Spațiu> sau <Enter>		Apăsați pe ↑ (săgeată în sus)
	Apăsați pe <C>, <V>, , <N>, <M>, unde: <C> este pariul cu valoarea cea mai mică <M> este pariul cu valoarea cea mai mare		Apăsați pe ← (săgeată la stânga)
	Apăsați pe <I>		Apăsați pe → (săgeată la dreapta)
	Apăsați pe <S>		Apăsați pe ↓ (săgeată în jos)
	Apăsați pe <H>		
	Apăsați pe ↓ (săgeată în jos)		

Meniuri, moduri și funcții suplimentare

Ecranul pentru selectarea jocurilor

Ecranul pentru selectarea jocurilor este afișat făcând clic pe butonul . Ecranul afișează toate jocurile disponibile cu butoanele de joc corespunzătoare. Făcând clic pe butonul unui joc se deschide jocul respectiv. Sunt afișate următoarele informații pe butoanele jocului:


- Numele jocului;
- Opțiunea de a adăuga/elimina jocul respectiv din **Favorite** (apăsând/făcând clic ).

Titlurile de jocuri sunt aranjate în grupuri tematice. Paginile cu grupurile tematice respective pot fi încărcate atingând/făcând clic pe un buton selectat în meniul de navigare din partea de jos a ecranului sau prin intermediul butonului **Vedeți-le pe toate** (+ numărul de jocuri disponibile), care se află în colțul din dreapta sus al câmpului cu titlul grupului.

Următoarele butoane sunt afișate în meniul de navigare aflat în partea de jos a ecranului:

- **Căutare** – deschide o pagină ce conține un câmp de căutare în care jucătorul poate căuta un anumit joc.
- **Sold** – afișează soldul curent al jucătorului.
- **Ceas** – afișează ora curentă a jucătorului.
- **Leșire** – un buton de ieșire din ecranul de selectare a jocului.
- **Setări** – deschide un meniu pentru selectarea limbii, a setărilor (activarea și dezactivarea sunetului) și a ecranului Ajutor.

Regulile jocului

Regulile jocului sunt afișate făcând clic pe butonul . Ecranul afișează combinațiile câștigătoare, plățile jocului și regulile jocului. Plățile sunt afișate în credite sau în unități monetare, în funcție de alegerea jucătorului, și se schimbă în funcție de pariul selectat de jucător.

Informațiile de ajutor

Apăsând butonul  se va afișa ecranul **Ajutor**. Acesta oferă informații detaliate despre joc.

Pariați


Pentru a dubla orice câștig situat în limita maximă specificată în regulile jocului, faceți clic pe butonul  pentru a activa modul **Pariați**.

Activând modul Pariați, se va extrage o carte aleatorie din 4 cărți posibile: as de romb, as de pică, as de treflă și as de inimă. Aceasta este cartea curentă, care va sta întoarsă cu fața în jos în centrul ecranului până când jucătorul va face o alegere. Aceeași carte este întoarsă cu fața în jos în câmpul **Istoric**. Jucătorul alege ROȘU sau NEGRU. Câștigul este dublat (x2) dacă alege corect ROȘU / NEGRU. Dacă nu a ales corect ROȘU / NEGRU, atunci pierde câștigul, iar jocul se încheie. Dublarea nu este posibilă dacă se câștigă un nivel de jackpot progresiv. Jucătorul poate vedea încercările de dublare rămase pe ecran, în câmpul **Încercări de pariare rămase**.

Limita de dublare și numărul maxim de încercări de dublare sunt afișate în tabelul de plăți .

Dacă jucătorul nu vrea să dubleze câștigul, ci să îl colecteze, atunci trebuie să folosească butonul  sau




sau . Apăsând unul dintre cele două butoane în acest mod, câștigurile sunt transferate în câmpul **Sold**.

Cumpărați bonus / Dublați șansele bonusului

Jucătorul poate să cumpere ROTIRI GRATUITE apăsând butonul . Jucătorul poate să dubleze șansele de a activa ROTIRILE GRATUITE apăsând butonul .

Campanie promoțională de Rotiri Gratuite – Rotiri cadou

Toți jucătorii care accesează o campanie de **Rotiri cadou** va primi o notificare la momentul încărcării jocului. Jucătorul are posibilitatea de a accepta sau de a respinge campania de rotiri cadou. Făcând clic pe butonul , se vor afișa pe ecran informații detaliate despre reguli și alte informații importante referitoare la campania de rotiri cadou.

Rotirile cadou sunt gratuite pentru jucător și se joacă pe un pariu minim cu cea mai mică valoare nominală/opțiune de pariu.

Dacă jucătorul accesează o campanie de rotiri cadou în timpul jocului, pentru a o putea activa, acesta trebuie să redeschidă jocul sau un alt joc dintre cele care participă la campanie. Jucătorul poate primi mai mult de o campanie de rotiri cadou simultan. În acest caz, campaniile de rotiri cadou din cadrul unui joc se activează una după cealaltă, fără a mai fi necesară reîncărcarea jocului. Numărul de rotiri cadou, jucătorii selectați pentru campanie, precum și jocurile care vor participa la campanie sunt stabilite și configurate de către operatorul cazinoului.

În timpul unei campanii de rotiri cadou, jucătorul poate câștiga rotiri gratuite sau alte jocuri bonus, dar și poate juca pentru jackpot. În timpul unei campanii de rotiri cadou, se aplică reguli speciale pentru nivelul de jackpot progresiv - în cazul unei combinații de câștig jackpot, jucătorul primește o valoare fixă.



Câștigurile din Rotirile Cadou sunt adăugate la soldul jucătorului fie după fiecare rundă de rotiri cadou, fie după ultima rotire cadou, în funcție de regulile operatorului.

În timpul unei campanii de rotiri cadou, câștigurile din joc NU POT fi dublate.

Numărul de rotiri cadou rămase este afișat în partea de jos a ecranului în timpul unei campanii de rotiri cadou active.

La finalul campaniei de rotiri cadou, jucătorul poate vedea câștigurile totale în partea de jos a ecranului în timpul jocului principal, precum și pe ultimul ecran al campaniei. Jucătorul poate juca rotirile cadou în toate jocurile în care funcționează campania. Odată încheiată campania de rotiri cadou, sunt selectate automat setările pariului și ale valorii nominale/opțiunii de pariu anterioare.

Istoricul ultimelor 10 jocuri

Deschizând **Setările generale** prin butonul  și apăsând butonul de istoric  se va deschide următoarea pagină, pe care sunt enumerate ultimele 10 jocuri. Selectând un joc din listă, se va deschide o pagină cu informații detaliate despre acest joc. Făcând clic pe butonul **Imagine** se va afișa capturi din jocul respectiv.


Notă: **Istoric** se afișează atunci când cel puțin un joc nu a fost jucat în modul demo. Informațiile includ date separate pentru jocul de bază și pentru fiecare rundă suplimentară rezultată din acesta (dacă există), cum ar fi: pariere, rotire gratuită, reluarea rotirii etc.

Parametru	Descriere
ID meci	Număr de identificare a jocului generat automat.
Data și oră	Data și ora jocului selectat,
Valoare nominală	Valoarea nominală a jocului selectat.
Credite	Valoarea pariului în credite.
Pariu	Valoarea pariului în unități monetare.

Rotire Cadou	Indică dacă jocul a fost o rotire cadou.
Câștig Total	Câștigul din toate rundele (din cadrul jocului).
Tip rundă	Tipul runde (rotire, dublare, rotire gratuită, rerotire).
Câștiguri bonus	Suma totală obținută din câștigurile bonus.
Câștiguri linie de plata	Câștigul de linie obținut pentru runda dată.

Accesul la parametri variabili

Meniul setărilor generale

Se deschide prin apăsarea . Afișează setările de **Sunet**, **Modul de economisire a bateriei**, opțiunea **Rotire rapidă**, opțiunea **Rotire turbo** și **Istoricul** ultimelor 10 jocuri. Pentru dispozitivele mobile există o setare suplimentară pentru activarea modului **Mâna stângă**.

Setări pariu




Afișează setările valorii nominale/opțiunilor de pariu (în funcție dacă jucătorul a ales să joace în unități monetare sau în credite), pariul și liniile de pariere. Jucătorul poate schimba valoarea nominală/opțiunea de pariu și pariul selectând opțiunea preferată. În cazul în care jocul nu este cu linii fixe, se poate schimba și numărul de linii pentru pariere. Valorile curente ale soldului jucătorului și pariul pot fi afișate și în partea de jos a ecranului.

Setări joc automat

Setări joc automat se configurează făcând clic pe butonul .

Făcând clic pe acest buton, se deschide un meniu rapid în care jucătorul poate selecta numărul de jocuri automate.

Făcând clic pe butonul  în modul desktop, se deschide un meniu suplimentar cu setări avansate pentru jocurile automate. Pe dispozitivele mobile, meniul de setări avansate este accesat prin intermediul


butonul  și apoi făcând clic pe butonul .

Acest meniu conține următoarele setări suplimentare:

- Oprește la sold mai mic de;
- Oprește la sold mai mare de;
- Oprește la câștiguri peste.

În acest meniu, se poate selecta și numărul de jocuri automate.

Făcând clic pe butonul  se vor începe jocurile automate.

Se va afișa un număr în butonul de **Oprește** , indicând numărul de jocuri automate rămase. Jocurile automate pot fi oprite în orice moment apăsând butonul **Oprește**.

Contents

TheWildGriffin – descrierea jocului

- Tabelul de plăți
- Linii de plată și reguli

Simboluri și Funcții bonus

- Simbolul Wild
- Simbolul Scatter
- Zona Sporire câștiguri (Boost Win Zone)
- Rotirile gratuite

Funcțiile interfeței cu utilizatorul

Câmpurile și butoanele ecranului principal

Meniuri, moduri și funcții suplimentare

- Ecranul pentru selectarea jocurilor
- Regulile jocului
- Informațiile de ajutor
- Pariați
- Campanie promoțională de Rotiri Gratuite – Rotiri cadou
- Istoricul ultimelor 10 jocuri

Accesul la parametrii variabili

- Meniul setărilor generale
- Setări pariu
- Setări joc automat

TheWildGriffin – descrierea jocului



TheWildGriffin este un slot video cu 25 linii. Jocul se joacă întotdeauna pe 25 linii fixe.

Figure	x3	x4	x5
JACK	5	10	20
QUEEN	5	10	20
KING	5	15	25
ACE	5	15	25
MEDALLION	8	20	30
BOTTLE	8	20	40
BOOK	10	25	50
WOMAN	10	30	60
MAN	10	50	100
WILD	15	100	250
SCATTER	2	0	0



Tabelul de plăți


Linii de plată și reguli

Toate plățile se acordă pentru combinații de simboluri de același fel. Toate plățile se acordă de la stânga la dreapta pe rolele adiacente, pe liniile selectate, începând cu rola din extrema stângă, cu excepția simbolurilor Scatter. Câștigurile Scatter se adaugă câștigurilor de pe liniile de plată. Se plătesc doar câștigurile cele mai mari de pe linia de plată și/sau Scatter. Câștigurile de linie sunt multiplicare cu pariul total plasat pe linia câștigătoare. Câștigurile Scatter sunt multiplicare cu pariul total. Câștigurile simultane de pe liniile de plată diferite sunt însumate. Jocul este aleatoriu, iar abilitățile și dexteritatea jucătorului nu îi afectează rezultatele.

Simboluri și Funcții bonus

Simbolul Wild




Înlocuiește toate simbolurile, cu excepția simbolurilor . Atunci când apare oriunde în ZONA SPORIRE CÂȘTIGURI, se extinde pe toate pozițiile învecinate de pe role, inclusiv pe pozițiile din afara ZONEI SPORIRE CÂȘTIGURI, și înlocuiește toate simbolurile, cu

excepția .


Simbolul Scatter




Apare doar pe rolele 1, 2, 3, și 4.

3 simboluri  activează 10 sau 30 de ROTIRI GRATUITE.

Zona Sporire câștiguri (Boost Win Zone)





Pozițiile mediane de pe rolele 2, 3 și 4 formează ZONA SPORIRE CÂȘTIGURI.


Atunci când  apare oriunde în ZONA SPORIRE CÂȘTIGURI, acesta se extinde pe toate pozițiile învecinate de pe role, inclusiv poziții din afara ZONA SPORIRE CÂȘTIGURI, și înlocuiește toate simbolurile,

cu excepția . Câștigurile se plătesc după extinderea simbolurilor




. Numărul de simboluri  apărute în ZONA SPORIRE CÂȘTIGURI afectează numărul de ROTIRI GRATUITE activate.


Rotirile gratuite

3 simboluri  oriunde pe rolele 2, 3 și 4 activează ROTIRILE GRATUITE. Numărul de ROTIRI GRATUITE depinde de numărul de simboluri



 apărute în ZONA SPORIRE CÂȘTIGURI, după cum urmează: dacă toate

trei simbolurile  sunt în ZONA SPORIRE CÂȘTIGURI, jucătorul câștigă 30 de ROTIRI GRATUITE. Dacă cel puțin unul din cele trei

simboluri  este în afara ZONA SPORIRE CÂȘTIGURI, jucătorul câștigă 10 ROTIRI GRATUITE.

În cazul reactivării ROTIRILOR GRATUITE, jucătorul câștigă alte 10 sau 30 de ROTIRI GRATUITE, care se adaugă la numărul curent de ROTIRI GRATUITE.

ROTIRILE GRATUITE se joacă la pariul și liniile activatoare. În timpul rotirilor gratuite, se folosește un set alternativ de role.

Funcțiile interfeței cu utilizatorul

Câmpurile și butoanele ecranului principal

Sold - afișează soldul curent al jucătorului.

Câștig - afișează câștigurile acumulate pentru jocul curent.

Ultimul câștig - afișează suma câștigată în ultimul joc jucat.

Apăsând/făcând clic pe **Sold** și pe câmpul **Câștig/Ultimul câștig**, se trece de la modul de credite la cel de unități monetare, jucătorul având posibilitatea de a alege să joace cu credite sau, respectiv, cu unități monetare. Selectarea uneia dintre cele două opțiuni schimbă toate ecranele din joc în care sunt afișate valori - în credite sau, respectiv, în unități monetare. Când se pornește un joc bonus, acesta este jucat în modul selectat de către jucător, care poate fi schimbat când câmpurile **Sold** și **Câștig/Ultimul câștig** îi sunt vizibile jucătorului.

Notă: Setările de mai sus sunt supuse cerințelor jurisdicției în care se joacă jocul și pot lipsi în anumite jurisdicții. În acest caz, jocul și valorile jocului sunt afișate doar în credite sau în valută.

Linie de câștig - afișează mesaje din joc. Atunci când există un câștig, aceasta afișează numărul liniei, combinația câștigătoare și suma câștigată.



Începe un joc nou la valoarea pariului selectat. Ținând apăsat acest buton, se activează modul de Joc rapid pentru un joc continuu la viteză turbo.



Omite animația actuală și trece la următoarea etapă a jocului. Apare în jocurile bonus.



Schimbă viteza de joc. Jucătorul poate alege între viteză normală, viteză rapidă și viteză turbo. Jocurile bonus sunt afișate la viteza lor implicită. Când jocul este încărcat pentru prima dată, este preselectată viteza normală (setare implicită).



Activează oprirea rapidă. Și apăsând/făcând clic pe ecran se activează oprirea rapidă.



Activează modul de Joc automat – jocul este jucat automat pentru un număr selectat de runde.



Selectează valoarea nominală sau opțiunea de pariu, în funcție dacă jucătorul a ales să joace în modul cu valută sau cu credite.



Colectează valoarea câștigătoare în caz de câștig.



Setează valoarea pariului și începe un joc nou. Valorile pariului se schimbă în funcție de valoarea nominală/opțiunea de pariu selectată și de liniile de pariuri active. Când jocul este încărcat pentru prima dată, este preselectată cea mai mică valoare a pariului (setare implicită). Apăsând/făcând clic pe acest buton în timpul rotirii rolelor se activează oprirea rapidă. Valoarea de pe buton se schimbă în funcție de opțiunea

jucătorului de a juca în bani sau în credite.



Afișează numărul de linii de pariere fixe.



Activează sau dezactivează sunetul jocului.



Deschide Tabelul de plăți (conține plățile jocului, combinațiile câștigătoare și regulile jocului). Plățile sunt afișate în funcție de modul selectat de jucător (valută sau credite) și se schimbă în funcție de pariul selectat de jucător.



Buton pentru selectarea jocului. Când este apăsat, acesta transferă mai întâi câștigurile în câmpul Sold (jocul se încheie) și apoi trece la ecranul pentru selectarea jocurilor.













Deschide setările detaliate ale jocului: Setările pariului, setările generale și setările jocului automat, precum și regulile jocului și informațiile de ajutor pe dispozitivele mobile. Pe desktop, acest buton deschide setările generale.



Se iese din setările jocului și se revine la joc.


Și numele jocului, ID-ul jocului și ora exactă sunt afișate în joc. Poziția acestora depinde de modul ales de jucător – modul desktop, mobil panoramă sau mobil portret.

Alternative pentru tastatură în versiunea desktop


Buton	Alternativă pentru tastatură	Buton	Alternativă pentru tastatură
Ecranul principal		În modul Dublare:	
	Apăsați pe <Spațiu> sau <Enter>		Apăsați pe ↑ (săgeată în sus)
	Apăsați pe <C>, <V>, , <N>, <M>, unde: <C> este pariul cu valoarea cea mai mică <M> este pariul cu valoarea cea mai mare		Apăsați pe ← (săgeată la stânga)
	Apăsați pe <I>		Apăsați pe → (săgeată la dreapta)
	Apăsați pe <S>		Apăsați pe ↓ (săgeată în jos)
	Apăsați pe <H>		
	Apăsați pe ↓ (săgeată în jos)		

Meniuri, moduri și funcții suplimentare

Ecranul pentru selectarea jocurilor

Ecranul pentru selectarea jocurilor este afișat făcând clic pe butonul . Ecranul afișează toate jocurile disponibile cu butoanele de joc corespunzătoare. Făcând clic pe butonul unui joc se deschide jocul respectiv.

Sunt afișate următoarele informații pe butoanele jocului:


- Numele jocului;
- Opțiunea de a adăuga/elimina jocul respectiv din **Favorite** (apăsând/făcând clic ).

Titlurile de jocuri sunt aranjate în grupuri tematice. Paginile cu grupurile tematice respective pot fi încărcate atingând/făcând clic pe un buton selectat în meniul de navigare din partea de jos a ecranului sau prin intermediul butonului **Vedeți-le pe toate** (+ numărul de jocuri disponibile), care se află în colțul din dreapta sus al câmpului cu titlul grupului.

Următoarele butoane sunt afișate în meniul de navigare aflat în partea de jos a ecranului:

- **Căutare** - deschide o pagină ce conține un câmp de căutare în care jucătorul poate căuta un anumit joc.
- **Sold** - afișează soldul curent al jucătorului.
- **Ceas** - afișează ora curentă a jucătorului.
- **Leșire** - un buton de ieșire din ecranul de selectare a jocului.
- **Setări** - deschide un meniu pentru selectarea limbii, a setărilor (activarea și dezactivarea sunetului) și a ecranului Ajutor.

Regulile jocului


Regulile jocului sunt afișate făcând clic pe butonul . Ecranul afișează combinațiile câștigătoare, plățile jocului și regulile jocului. Plățile sunt afișate în credite sau în unități monetare, în funcție de alegerea jucătorului, și se schimbă în funcție de pariul selectat de jucător.

Informațiile de ajutor


Apăsând butonul  se va afișa ecranul **Ajutor**. Acesta oferă informații detaliate despre joc.




Pariați

Pentru a dubla orice câștig situat în limita maximă specificată în regulile jocului,

faceți clic pe butonul  pentru a activa modul **Pariați**.


Activând modul **Pariați**, se va extrage o carte aleatorie din 4 cărți posibile: as de romb, as de pică, as de treflă și as de inimă. Aceasta este cartea curentă, care va sta întoarsă cu fața în jos în centrul ecranului până când jucătorul va face o alegere. Aceeași carte este întoarsă cu fața în jos în câmpul **Istoric**. Jucătorul alege ROȘU sau NEGRU. Câștigul este dublat (x2) dacă alege corect ROȘU / NEGRU. Dacă nu a ales corect ROȘU / NEGRU, atunci pierde câștigul, iar jocul se încheie. Dublarea nu este posibilă dacă se câștigă un nivel de jackpot progresiv. Jucătorul poate vedea încercările de dublare rămase pe ecran, în câmpul **Încercări de pariere rămase**.

Limita de dublare și numărul maxim de încercări de dublare sunt afișate în tabelul de plăți  :

Dacă jucătorul nu vrea să dubleze câștigul, ci să îl colecteze, atunci trebuie să folosească butonul  sau  sau . Apăsând unul dintre cele două butoane în acest mod, câștigurile sunt transferate în câmpul **Sold**.

Campanie promoțională de Rotiri Gratuite - Rotiri cadou

Toți jucătorii care accesează o campanie de **Rotiri cadou** va primi o notificare la momentul încărcării jocului. Jucătorul are posibilitatea de a accepta sau de a respinge

campania de rotiri cadou. Făcând clic pe butonul , se vor afișa pe ecran informații detaliate despre reguli și alte informații importante referitoare la campania de rotiri cadou.

Rotirile cadou sunt gratuite pentru jucător și se joacă pe un pariu minim cu cea mai mică valoare nominală/opțiune de pariu.

Dacă jucătorul accesează o campanie de rotiri cadou în timpul jocului, pentru a o putea activa, acesta trebuie să redeschidă jocul sau un alt joc dintre cele care participă la campanie. Jucătorul poate primi mai mult de o campanie de rotiri cadou simultan. În acest caz, campaniile de rotiri cadou din cadrul unui joc se activează una după cealaltă, fără a mai fi necesară reîncărcarea jocului. Numărul de rotiri cadou, jucătorii selectați pentru campanie, precum și jocurile care vor participa la campanie sunt stabilite și configurate de către operatorul cazinoului.

În timpul unei campanii de rotiri cadou, jucătorul poate câștiga rotiri gratuite sau alte jocuri bonus, dar și poate juca pentru jackpot. În timpul unei campanii de rotiri cadou, se aplică reguli speciale pentru nivelul de jackpot progresiv - în cazul unei combinații de câștig jackpot, jucătorul primește o valoare fixă.



Câștigurile din Rotirile Cadou sunt adăugate la soldul jucătorului fie după fiecare rundă de rotiri cadou, fie după ultima rotire cadou, în funcție de regulile operatorului.

În timpul unei campanii de rotiri cadou, câștigurile din joc NU POT fi dublate.

Numărul de rotiri cadou rămase este afișat în partea de jos a ecranului în timpul unei campanii de rotiri cadou active.

La finalul campaniei de rotiri cadou, jucătorul poate vedea câștigurile totale în partea de jos a ecranului în timpul jocului principal, precum și pe ultimul ecran al campaniei. Jucătorul poate juca rotirile cadou în toate jocurile în care funcționează campania. Odată încheiată campania de rotiri cadou, sunt selectate automat setările pariului și ale valorii nominale/opțiunii de pariu anterioare.

Istoricul ultimelor 10 jocuri

Deschizând **Setările generale** prin butonul  și apăsând butonul de istoric  se va deschide următoarea pagină, pe care sunt enumerate ultimele 10 jocuri. Selectând un joc din listă, se va deschide o pagină cu informații detaliate despre acest joc. Făcând clic pe butonul **Imagine** se va afișa capturi din jocul respectiv.


Notă: Istoric se afișează atunci când cel puțin un joc nu a fost jucat în modul demo. Informațiile includ date separate pentru jocul de bază și pentru fiecare rundă suplimentară rezultată din acesta (dacă există), cum ar fi: pariere, rotire gratuită, reluarea rotirii etc.

Parametru	Descriere
ID meci	Număr de identificare a jocului generat automat.
Data și oră	Data și ora jocului selectat,
Valoare nominală	Valoarea nominală a jocului selectat.
Credite	Valoarea pariului în credite.
Pariu	Valoarea pariului în unități monetare.
Rotire Cadou	Indică dacă jocul a fost o rotire cadou.
Câștig Total	Câștigul din toate rundele (din cadrul jocului).
Tip rundă	Tipul runde (rotire, dublare, rotire gratuită, rerotire).

Câștiguri bonus	Suma totală obținută din câștigurile bonus.
Câștiguri linie de plata	Câștigul de linie obținut pentru runda dată.

Accesul la parametrii variabili

Meniul setărilor generale

Se deschide prin apăsarea . Afișează setările de **Sunet**, **Modul de economisire a bateriei**, opțiunea **Rotire rapidă**, opțiunea **Rotire turbo** și **Istoricul** ultimelor 10 jocuri. Pentru dispozitivele mobile există o setare suplimentară pentru activarea modului **Mâna stângă**.


Setări pariu

Afișează setările valorii nominale/opțiunilor de pariu (în funcție dacă jucătorul a ales să joace în unități monetare sau în credite), pariul și liniile de pariere. Jucătorul poate schimba valoarea nominală/opțiunea de pariu și pariul selectând opțiunea preferată. În cazul în care jocul nu este cu linii fixe, se poate schimba și numărul de linii pentru pariere. Valorile curente ale soldului jucătorului și pariul pot fi afișate și în partea de jos a ecranului.

Setări joc automat

Setări joc automat se configurează făcând clic pe butonul .

Făcând clic pe acest buton, se deschide un meniu rapid în care jucătorul poate selecta numărul de jocuri automate.

Făcând clic pe butonul  în modul desktop, se deschide un meniu suplimentar cu setări avansate pentru jocurile automate. Pe dispozitivele mobile, meniul de setări avansate


este accesat prin intermediul butonul  și apoi făcând clic pe butonul .

Acest meniu conține următoarele setări suplimentare:

- Oprește la sold mai mic de;
- Oprește la sold mai mare de;
- Oprește la câștiguri peste.

În acest meniu, se poate selecta și numărul de jocuri automate.

Făcând clic pe butonul  se vor începe jocurile automate.

Se va afișa un număr în butonul de **Oprește** , indicând numărul de jocuri automate rămase. Jocurile automate pot fi oprite în orice moment apăsând butonul **Oprește**.

Contents

Tropical Beauties – descrierea jocului

- Tabelul de plăți
- Linii de plată și reguli

Simboluri și Funcții bonus

- Simbolul Wild
- Simbolul Scatter
- Simboluri duble
- Rotirile gratuite
- Funcția Reluarea rotirii

Funcțiile interfeței cu utilizatorul

Câmpurile și butoanele ecranului principal

Meniuri, moduri și funcții suplimentare

- Ecranul pentru selectarea jocurilor
- Regulile jocului
- Informațiile de ajutor
- Pariați
- Campanie promoțională de Rotiri Gratuite – Rotiri cadou
- Istoricul ultimelor 10 jocuri

Accesul la parametrii variabili

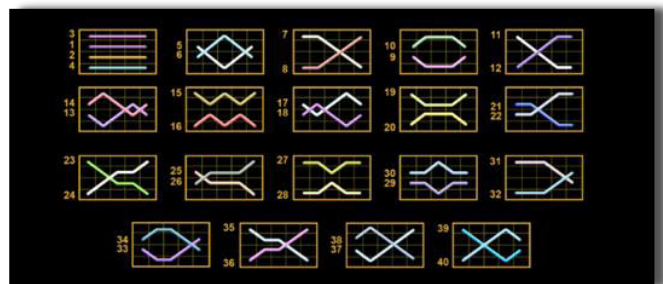
- Meniul setărilor generale
- Setări pariu
- Setări joc automat

Tropical Beauties – descrierea jocului



Tropical Beauties este un slot video cu 40 linii. Jocul se joacă întotdeauna pe 40 linii fixe.

Figure	x3	x4	x5	x6	x7	x8	x9	x10
TEN	5	10	20	0	0	0	0	0
JACK	5	10	20	0	0	0	0	0
QUEEN	7	15	30	0	0	0	0	0
KING	7	15	30	0	0	0	0	0
ACE	8	20	40	0	0	0	0	0
GREEN_WOMAN	0	0	10	20	35	45	70	100
PURPLE_WOMAN	0	0	10	20	35	50	75	125
YELLOW_WOMAN	0	0	10	20	40	55	80	150
RED_WOMAN	0	0	15	25	45	60	90	175
BLUE_WOMAN	0	0	15	30	50	70	100	200
WILD	50	150	500	0	0	0	0	0



Tabelul de plăți



Linii de plată și reguli


Toate plățile se acordă pentru combinații de simboluri de același fel. Toate plățile se acordă de la stânga la dreapta pe rolele adiacente, pe liniile selectate, începând cu rola din extrema stângă. Se plătesc doar cele mai mari câștiguri de pe linia de plată. Câștigurile de linie sunt multiplicare cu pariul total plasat pe linia câștigătoare. Câștigurile simultane de pe liniile de plată diferite sunt însumate. Jocul este aleatoriu, iar abilitățile și dexteritatea jucătorului nu îi afectează rezultatele.

Simboluri și Funcții bonus

Simbolul Wild




Înlocuiește toate simbolurile cu excepția simbolurilor  și . Într-o combinație câștigătoare formată doar din simboluri Wild, echivalează cu un simbol unic.

Dacă într-o combinație câștigătoare înlocuiește oricare dintre simbolurile:     sau , echivalează cu un simbol dublu.

Simbolul Scatter









Simbolul  (Scatter Double) contează ca simboluri de 2x Scatter

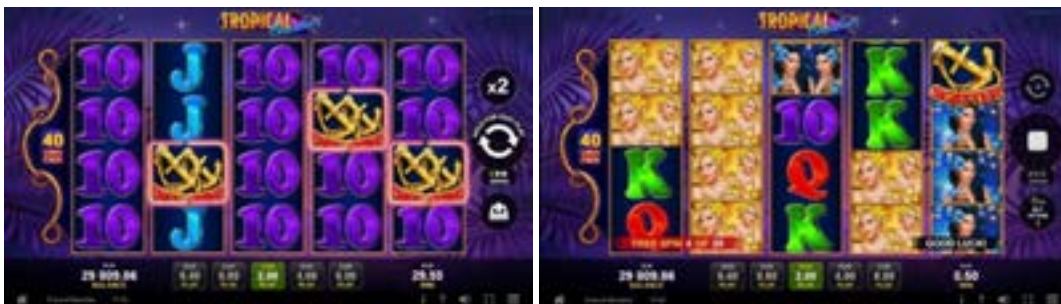
5 până la 10 simboluri Scatter de pe ecran declanșează 12 până la 100 de ROTIRI GRATUITE.

Simboluri duble

Simbolurile următoare:      și  apar de asemenea ca simboluri duble în joc (1 simbol dublu echivalează cu 2 simboluri unice).

Simbolurile duble sunt prezentate ca:      și .

Rotirile gratuite



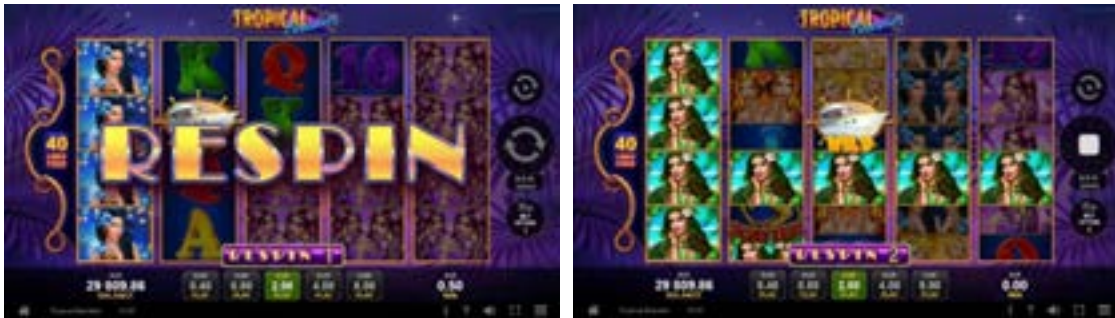
5 sau mai multe simboluri Scatter oriunde pe ecran, activează ROTIRILE GRATUITE. Numărul de ROTIRI GRATUITE depinde de numărul de simboluri Scatter, după cum urmează:


- 5 simboluri activează **12** ROTIRI GRATUITE
- 6 simboluri activează **20** ROTIRI GRATUITE
- 7 simboluri activează **40** ROTIRI GRATUITE
- 8 simboluri activează **60** ROTIRI GRATUITE
- 9 simboluri activează **80** ROTIRI GRATUITE
- 10 simboluri activează **100** ROTIRI GRATUITE


În cazul reactivării ROTIRILOR GRATUITE, jucătorul câștigă noul număr corespunzător de ROTIRI GRATUITE conform listei de mai sus, care se adaugă la ROTIRILE GRATUITE curente.

ROTIRILE GRATUITE se joacă la pariul și liniile de activare. În timpul ROTIRILOR GRATUITE, se folosește un set alternativ de role.

Funcția Reluarea rotirii



FUNCȚIA RELUAREA ROTIRII se activează pe durata ROTIRILOR GRATUITE atunci când rola 1 e umplută complet cu simboluri 

 sau .

Pe durata FUNCȚIEI RELUAREA ROTIRII, simbolurile de pe rola 1 și toate simbolurile identice unice, duble și Wild rămân pe loc și jucătorul câștigă o RELUARE A ROTIRII GRATUITĂ pentru restul pozițiilor de simboluri de pe ecran.

În cazul în care apar noi simboluri identice unice, duble sau Wild, acestea rămân la rândul lor pe role și jucătorul câștigă o RELUARE A ROTIRII GRATUITĂ pentru restul pozițiilor de simboluri de pe ecran. FUNCȚIA RELUAREA ROTIRII se încheie dacă:

- după o RELUARE A ROTIRII GRATUITĂ nu mai apar pe ecran simboluri identice unice, duble sau Wild;
- după o RELUARE A ROTIRII GRATUITĂ, ecranul este plin de simboluri unice, duble sau Wild corespondente.

Câștigurile din FUNCȚIA RELUAREA ROTIRII se plătesc după ultima RELUARE A ROTIRII GRATUITĂ.

FUNCȚIA RELUAREA ROTIRII se joacă la pariul și liniile activatoare. Pe durata FUNCȚIEI RELUARE A ROTIRII, se folosește un set de role alternativ.

Funcțiile interfeței cu utilizatorul

Câmpurile și butoanele ecranului principal

Sold - afișează soldul curent al jucătorului.

Câștig - afișează câștigurile acumulate pentru jocul curent.

Ultimul câștig - afișează suma câștigată în ultimul joc jucat.

Apăsând/făcând clic pe **Sold** și pe câmpul **Câștig/Ultimul câștig**, se trece de la modul de credite la cel de unități monetare, jucătorul având posibilitatea de a alege să joace cu credite sau, respectiv, cu unități monetare. Selectarea uneia dintre cele două opțiuni schimbă toate ecranele din joc în care sunt afișate valori - în credite sau, respectiv, în unități monetare. Când se pornește un joc bonus, acesta este jucat în modul selectat de către jucător, care poate fi schimbat când câmpurile **Sold** și **Câștig/Ultimul câștig** îi sunt vizibile jucătorului.

Notă: Setările de mai sus sunt supuse cerințelor jurisdicției în care se joacă jocul și pot lipsi în anumite jurisdicții. În acest caz, jocul și valorile jocului sunt afișate doar în credite sau în valută.

Linie de câștig - afișează mesaje din joc. Atunci când există un câștig, aceasta afișează numărul liniei, combinația câștigătoare și suma câștigată.



Începe un joc nou la valoarea pariului selectat. Ținând apăsat acest buton, se activează modul de Joc rapid pentru un joc continuu la viteză turbo.



Omite animația actuală și trece la următoarea etapă a jocului. Apare în jocurile bonus.



Schimbă viteza de joc. Jucătorul poate alege între viteză normală, viteză rapidă și viteză turbo. Jocurile bonus sunt afișate la viteza lor implicită. Când jocul este încărcat pentru prima dată, este preselectată viteza normală (setare implicită).



Activează oprirea rapidă. Și apăsând/făcând clic pe ecran se activează oprirea rapidă.



Activează modul de Joc automat – jocul este jucat automat pentru un număr selectat de runde.



Selectează valoarea nominală sau opțiunea de pariu, în funcție dacă jucătorul a ales să joace în modul cu valută sau cu credite.



Colectează valoarea câștigătoare în caz de câștig.



Setează valoarea pariului și începe un joc nou. Valorile pariului se schimbă în funcție de valoarea nominală/opțiunea de pariu selectată și de liniile de pariuri active. Când jocul este încărcat pentru prima dată, este preselectată cea mai mică valoare a pariului (setare implicită). Apăsând/făcând clic pe acest buton în timpul rotirii rolelor se activează oprirea rapidă. Valoarea de pe buton se schimbă în funcție de opțiunea

jucătorului de a juca în bani sau în credite.



Afișează numărul de linii de pariere fixe.



Activează sau dezactivează sunetul jocului.



Deschide Tabelul de plăți (conține plățile jocului, combinațiile câștigătoare și regulile jocului). Plățile sunt afișate în funcție de modul selectat de jucător (valută sau credite) și se schimbă în funcție de pariul selectat de jucător.



Buton pentru selectarea jocului. Când este apăsat, acesta transferă mai întâi câștigurile în câmpul Sold (jocul se încheie) și apoi trece la ecranul pentru selectarea jocurilor.



Deschide setările detaliate ale jocului: Setările pariului, setările generale și setările jocului automat, precum și regulile jocului și informațiile de ajutor pe dispozitivele mobile. Pe desktop, acest buton deschide setările generale.



Se iese din setările jocului și se revine la joc.


Și numele jocului, ID-ul jocului și ora exactă sunt afișate în joc. Poziția acestora depinde de modul ales de jucător – modul desktop, mobil panoramă sau mobil portret.

Alternative pentru tastatură în versiunea desktop


Buton	Alternativă pentru tastatură	Buton	Alternativă pentru tastatură
Ecranul principal		În modul Dublare:	
	Apăsați pe <Spațiu> sau <Enter>		Apăsați pe↑ (săgeată în sus)
	Apăsați pe <C>, <V>, , <N>, <M>, unde: <C> este pariul cu valoarea cea mai mică <M> este pariul cu valoarea cea mai mare		Apăsați pe ← (săgeată la stânga)
	Apăsați pe <I>		Apăsați pe→ (săgeată la dreapta)
	Apăsați pe <S>		Apăsați pe↓ (săgeată în jos)
	Apăsați pe <H>		
	Apăsați pe↓ (săgeată în jos)		

Meniuri, moduri și funcții suplimentare

Ecranul pentru selectarea jocurilor

Ecranul pentru selectarea jocurilor este afișat făcând clic pe butonul . Ecranul afișează toate jocurile disponibile cu butoanele de joc corespunzătoare. Făcând clic pe butonul unui joc se deschide jocul respectiv.

Sunt afișate următoarele informații pe butoanele jocului:


- Numele jocului;
- Opțiunea de a adăuga/elimina jocul respectiv din **Favorite** (apăsând/făcând clic ).

Titlurile de jocuri sunt aranjate în grupuri tematice. Paginile cu grupurile tematice respective pot fi încărcate atingând/făcând clic pe un buton selectat în meniul de navigare din partea de jos a ecranului sau prin intermediul butonului **Vedeți-le pe toate** (+ numărul de jocuri disponibile), care se află în colțul din dreapta sus al câmpului cu titlul grupului.

Următoarele butoane sunt afișate în meniul de navigare aflat în partea de jos a ecranului:

- **Căutare** - deschide o pagină ce conține un câmp de căutare în care jucătorul poate căuta un anumit joc.
- **Sold** - afișează soldul curent al jucătorului.
- **Ceas** - afișează ora curentă a jucătorului.
- **Leșire** - un buton de ieșire din ecranul de selectare a jocului.
- **Setări** - deschide un meniu pentru selectarea limbii, a setărilor (activarea și dezactivarea sunetului) și a ecranului Ajutor.

Regulile jocului


Regulile jocului sunt afișate făcând clic pe butonul . Ecranul afișează combinațiile câștigătoare, plățile jocului și regulile jocului. Plățile sunt afișate în credite sau în unități monetare, în funcție de alegerea jucătorului, și se schimbă în funcție de pariul selectat de jucător.

Informațiile de ajutor


Apăsând butonul  se va afișa ecranul **Ajutor**. Acesta oferă informații detaliate despre joc.




Pariați

Pentru a dubla orice câștig situat în limita maximă specificată în regulile jocului,

faceți clic pe butonul  pentru a activa modul **Pariați**.


Activând modul **Pariați**, se va extrage o carte aleatorie din 4 cărți posibile: as de romb, as de pică, as de treflă și as de inimă. Aceasta este cartea curentă, care va sta întoarsă cu fața în jos în centrul ecranului până când jucătorul va face o alegere. Aceeași carte este întoarsă cu fața în jos în câmpul **Istoric**. Jucătorul alege ROȘU sau NEGRU. Câștigul este dublat (x2) dacă alege corect ROȘU / NEGRU. Dacă nu a ales corect ROȘU / NEGRU, atunci pierde câștigul, iar jocul se încheie. Dublarea nu este posibilă dacă se câștigă un nivel de jackpot progresiv. Jucătorul poate vedea încercările de dublare rămase pe ecran, în câmpul **Încercări de pariere rămase**.

Limita de dublare și numărul maxim de încercări de dublare sunt afișate în tabelul de plăți  :

Dacă jucătorul nu vrea să dubleze câștigul, ci să îl colecteze, atunci trebuie să folosească butonul  sau  sau . Apăsând unul dintre cele două butoane în acest mod, câștigurile sunt transferate în câmpul **Sold**.

Campanie promoțională de Rotiri Gratuite - Rotiri cadou

Toți jucătorii care accesează o campanie de **Rotiri cadou** va primi o notificare la momentul încărcării jocului. Jucătorul are posibilitatea de a accepta sau de a respinge

campania de rotiri cadou. Făcând clic pe butonul , se vor afișa pe ecran informații detaliate despre reguli și alte informații importante referitoare la campania de rotiri cadou.

Rotirile cadou sunt gratuite pentru jucător și se joacă pe un pariu minim cu cea mai mică valoare nominală/opțiune de pariu.

Dacă jucătorul accesează o campanie de rotiri cadou în timpul jocului, pentru a o putea activa, acesta trebuie să redeschidă jocul sau un alt joc dintre cele care participă la campanie. Jucătorul poate primi mai mult de o campanie de rotiri cadou simultan. În acest caz, campaniile de rotiri cadou din cadrul unui joc se activează una după cealaltă, fără a mai fi necesară reîncărcarea jocului. Numărul de rotiri cadou, jucătorii selectați pentru campanie, precum și jocurile care vor participa la campanie sunt stabilite și configurate de către operatorul cazinoului.

În timpul unei campanii de rotiri cadou, jucătorul poate câștiga rotiri gratuite sau alte jocuri bonus, dar și poate juca pentru jackpot. În timpul unei campanii de rotiri cadou, se aplică reguli speciale pentru nivelul de jackpot progresiv - în cazul unei combinații de câștig jackpot, jucătorul primește o valoare fixă.



Câștigurile din Rotirile Cadou sunt adăugate la soldul jucătorului fie după fiecare rundă de rotiri cadou, fie după ultima rotire cadou, în funcție de regulile operatorului.

În timpul unei campanii de rotiri cadou, câștigurile din joc NU POT fi dublate.

Numărul de rotiri cadou rămase este afișat în partea de jos a ecranului în timpul unei campanii de rotiri cadou active.

La finalul campaniei de rotiri cadou, jucătorul poate vedea câștigurile totale în partea de jos a ecranului în timpul jocului principal, precum și pe ultimul ecran al campaniei. Jucătorul poate juca rotirile cadou în toate jocurile în care funcționează campania. Odată încheiată campania de rotiri cadou, sunt selectate automat setările pariului și ale valorii nominale/opțiunii de pariu anterioare.

Istoricul ultimelor 10 jocuri

Deschizând **Setările generale** prin butonul  și apăsând butonul de istoric  se va deschide următoarea pagină, pe care sunt enumerate ultimele 10 jocuri. Selectând un joc din listă, se va deschide o pagină cu informații detaliate despre acest joc. Făcând clic pe butonul **Imagine** se va afișa capturi din jocul respectiv.


Notă: **Istoric** se afișează atunci când cel puțin un joc nu a fost jucat în modul demo. Informațiile includ date separate pentru jocul de bază și pentru fiecare rundă suplimentară rezultată din acesta (dacă există), cum ar fi: pariere, rotire gratuită, reluarea rotirii etc.

Parametru	Descriere
ID meci	Număr de identificare a jocului generat automat.
Data și oră	Data și ora jocului selectat,
Valoare nominală	Valoarea nominală a jocului selectat.
Credite	Valoarea pariului în credite.
Pariu	Valoarea pariului în unități monetare.
Rotire Cadou	Indică dacă jocul a fost o rotire cadou.
Câștig Total	Câștigul din toate rundele (din cadrul jocului).
Tip rundă	Tipul rundei (rotire, dublare, rotire gratuită, rerotire).

Câștiguri bonus	Suma totală obținută din câștigurile bonus.
Câștiguri linie de plata	Câștigul de linie obținut pentru runda dată.

Accesul la parametrii variabili

Meniul setărilor generale

Se deschide prin apăsarea . Afișează setările de **Sunet**, **Modul de economisire a bateriei**, opțiunea **Rotire rapidă**, opțiunea **Rotire turbo** și **Istoricul** ultimelor 10 jocuri. Pentru dispozitivele mobile există o setare suplimentară pentru activarea modului **Mâna stângă**.


Setări pariu

Afișează setările valorii nominale/opțiunilor de pariu (în funcție dacă jucătorul a ales să joace în unități monetare sau în credite), pariul și liniile de pariere. Jucătorul poate schimba valoarea nominală/opțiunea de pariu și pariul selectând opțiunea preferată. În cazul în care jocul nu este cu linii fixe, se poate schimba și numărul de linii pentru pariere. Valorile curente ale soldului jucătorului și pariul pot fi afișate și în partea de jos a ecranului.

Setări joc automat

Setări joc automat se configurează făcând clic pe butonul .

Făcând clic pe acest buton, se deschide un meniu rapid în care jucătorul poate selecta numărul de jocuri automate.

Făcând clic pe butonul  în modul desktop, se deschide un meniu suplimentar cu setări avansate pentru jocurile automate. Pe dispozitivele mobile, meniul de setări avansate


este accesat prin intermediul butonul  și apoi făcând clic pe butonul .

Acest meniu conține următoarele setări suplimentare:

- Oprește la sold mai mic de;
- Oprește la sold mai mare de;
- Oprește la câștiguri peste.

În acest meniu, se poate selecta și numărul de jocuri automate.

Făcând clic pe butonul  se vor începe jocurile automate.

Se va afișa un număr în butonul de **Oprește** , indicând numărul de jocuri automate rămase. Jocurile automate pot fi oprite în orice moment apăsând butonul **Oprește**.



Cuprins

Vampire Night – descrierea jocului

Tabelul de plăți
Linii de plată și reguli

Simboluri și Funcții bonus

Simbolul Wild
Simbolul Scatter

Funcțiile interfeței cu utilizatorul

Câmpurile și butoanele ecranului principal

Meniuri, moduri și funcții suplimentare

Ecranul pentru selectarea jocurilor
Regulile jocului
Informațiile de ajutor
Pariați
Campanie promoțională de Rotiri Gratuite – Rotiri cadou
Istoricul ultimelor 10 jocuri

Accesul la parametrii variabili

Meniul setărilor generale
Setări pariu
Setări joc automat

RTP: 95.98%

Vampire Night – descrierea jocului



Vampire Night este un slot video cu 5 linii. Jocul se joacă întotdeauna pe 5 linii fixe.

Tabelul de plăți

Figure	x2	x3	x4	x5
JACK	0	5	10	20
QUEEN	0	5	10	20
KING	0	10	20	40
ACE	0	10	20	40
TOOLS	0	15	30	80
GLASS	0	15	30	80
POTION	10	20	40	200
BOOK	15	40	80	500
WOMAN	20	60	200	1200
MAN	40	80	800	3000



Linii de plată și reguli

Toate plățile se acordă pentru combinații de simboluri de același fel. Toate plățile se acordă de la stânga la dreapta pe rolele adiacente, pe liniile selectate, începând cu rola din extrema stângă. Se plătesc doar cele mai mari câștiguri de pe linia de plată. Câștigurile de linie sunt multiplicare cu numărul multiplicatorului de pariu. Câștigurile simultane de pe liniile de plată diferite sunt însumate. Câștigurile sunt plătite după extinderea simbolului Wild. Jocul este aleatoriu, iar abilitățile și dexteritatea jucătorului nu îi afectează rezultatele.

Simboluri și Funcții bonus













Simbolul Wild



Apare doar pe rolele 2, 3, 4 și 5. Înlocuiește toate simbolurile de pe rola sa.

Funcția de multiplicator



- 15 simboluri  sau  sau  sau  de același fel pe toate rolele multiplică câștigurile de linie din joc cu 5.
- 12 simboluri  sau  sau  sau  de același fel pe rolele 1, 2, 3 și 4 multiplică câștigurile de linie din joc cu 4.
- 9 simboluri  sau  sau  sau  de același fel pe rolele 1, 2, și 3 multiplică câștigurile de linie din joc cu 3.

Se plătește doar câștigul cu cel mai mare multiplicator.

Funcțiile interfeței cu utilizatorul

Câmpurile și butoanele ecranului principal

Sold – afișează soldul curent al jucătorului.

Câștig – afișează câștigurile acumulate pentru jocul curent.

Ultimul câștig – afișează suma câștigată în ultimul joc jucat.

Apăsând/făcând clic pe **Sold** și pe câmpul **Câștig/Ultimul câștig**, se trece de la modul de credite la cel de unități monetare, jucătorul având posibilitatea de a alege să joace cu credite sau, respectiv, cu unități monetare. Selectarea uneia dintre cele două opțiuni schimbă toate ecranele din joc în care sunt afișate valori - în credite sau, respectiv, în unități monetare. Când se pornește un joc bonus, acesta este jucat în modul selectat de către jucător, care poate fi schimbat când câmpurile **Sold** și **Câștig/Ultimul câștig** îi sunt vizibile jucătorului.

Notă: Setările de mai sus sunt supuse cerințelor jurisdicției în care se joacă jocul și pot lipsi în anumite jurisdicții. În acest caz, jocul și valorile jocului sunt afișate doar în credite sau în valută.

Linie de câștig - afișează mesaje din joc. Atunci când există un câștig, aceasta afișează numărul liniei, combinația câștigătoare și suma câștigată.



Începe un joc nou la valoarea pariului selectat. Ținând apăsat acest buton, se activează modul de Joc rapid pentru un joc continuu la viteză turbo.



Omite animația actuală și trece la următoarea etapă a jocului. Apare în jocurile bonus.



Schimbă viteza de joc. Jucătorul poate alege între viteză normală, viteză rapidă și viteză turbo. Jocurile bonus sunt afișate la viteza lor implicită. Când jocul este încărcat pentru prima dată, este preselectată viteza normală (setare implicită).



Activează oprirea rapidă. Și apăsând/făcând clic pe ecran se activează oprirea rapidă.



Activează modul de Joc automat – jocul este jucat automat pentru un număr selectat de runde.



Selectează valoarea nominală sau opțiunea de pariu, în funcție dacă jucătorul a ales să joace în modul cu valută sau cu credite.



Colectează valoarea câștigătoare în caz de câștig.



Setează valoarea pariului și începe un joc nou. Valorile pariului se schimbă în funcție de valoarea nominală/opțiunea de pariu selectată și de liniile de pariere active. Când jocul este încărcat pentru prima dată, este preselectată cea mai mică valoare a pariului (setare implicită). Apăsând/făcând clic pe acest buton în timpul rotirii rozelor se activează oprirea rapidă. Valoarea de pe buton se schimbă în funcție de opțiunea jucătorului de a juca în bani sau în credite.



Afișează numărul de linii de pariere fixe.



Activează sau dezactivează sunetul jocului.



Deschide Tabelul de plăți (conține plățile jocului, combinațiile câștigătoare și regulile jocului). Plățile sunt afișate în funcție de modul selectat de jucător (valută sau credite) și se schimbă în funcție de pariul selectat de jucător.



Buton pentru selectarea jocului. Când este apăsat, acesta transferă mai întâi câștigurile în câmpul Sold (jocul se încheie) și apoi trece la ecranul pentru selectarea jocurilor.



Deschide setările detaliate ale jocului: Setările pariului, setările generale și setările jocului automat, precum și regulile jocului și informațiile de ajutor pe dispozitivele mobile. Pe desktop, acest buton deschide setările generale.



Se iese din setările jocului și se revine la joc.


Și numele jocului, ID-ul jocului și ora exactă sunt afișate în joc. Poziția acestora depinde de modul ales de jucător – modul desktop, mobil panoramă sau mobil portret.

Alternative pentru tastatură în versiunea desktop

Buton	Alternativă pentru tastatură	Buton	Alternativă pentru tastatură
Ecranul principal		În modul Dublare:	
	Apăsați pe <Spațiu> sau <Enter>		Apăsați pe ↑ (săgeată în sus)
	Apăsați pe <C>, <V>, , <N>, <M>, unde: <C> este pariul cu valoarea cea mai mică <M> este pariul cu valoarea cea mai mare		Apăsați pe ← (săgeată la stânga)
	Apăsați pe <I>		Apăsați pe → (săgeată la dreapta)
	Apăsați pe <S>		Apăsați pe ↓ (săgeată în jos)
	Apăsați pe <H>		
	Apăsați pe ↓ (săgeată în jos)		

Meniuri, moduri și funcții suplimentare

Ecranul pentru selectarea jocurilor

Ecranul pentru selectarea jocurilor este afișat făcând clic pe butonul . Ecranul afișează toate jocurile disponibile cu butoanele de joc corespunzătoare. Făcând clic pe butonul unui joc se deschide jocul respectiv. Sunt afișate următoarele informații pe butoanele jocului:


- Numele jocului;
- Opțiunea de a adăuga/elimina jocul respectiv din **Favorite** (apăsând/făcând clic .

Titlurile de jocuri sunt aranjate în grupuri tematice. Paginile cu grupurile tematice respective pot fi încărcate atingând/făcând clic pe un buton selectat în meniul de navigare din partea de jos a ecranului sau prin intermediul butonului **Vedeți-le pe toate** (+ numărul de jocuri disponibile), care se află în colțul din dreapta sus al câmpului cu titlul grupului.

Următoarele butoane sunt afișate în meniul de navigare aflat în partea de jos a ecranului:

- **Căutare** – deschide o pagină ce conține un câmp de căutare în care jucătorul poate căuta un anumit joc.
- **Sold** – afișează soldul curent al jucătorului.
- **Ceas** – afișează ora curentă a jucătorului.
- **Leșire** – un buton de ieșire din ecranul de selectare a jocului.
- **Setări** – deschide un meniu pentru selectarea limbii, a setărilor (activarea și dezactivarea sunetului) și a ecranului Ajutor.

Regulile jocului

Regulile jocului sunt afișate făcând clic pe butonul . Ecranul afișează combinațiile câștigătoare, plățile jocului și regulile jocului. Plățile sunt afișate în credite sau în unități monetare, în funcție de alegerea jucătorului, și se schimbă în funcție de pariul selectat de jucător.

Informațiile de ajutor

Apăsând butonul  se va afișa ecranul **Ajutor**. Acesta oferă informații detaliate despre joc.



Pariați

Pentru a dubla orice câștig situat în limita maximă specificată în regulile jocului, faceți clic pe butonul  pentru a activa modul **Pariați**.

Activând modul Pariați, se va extrage o carte aleatorie din 4 cărți posibile: as de romb, as de pică, as de treflă și as de inimă. Aceasta este cartea curentă, care va sta întoarsă cu fața în jos în centrul ecranului până când jucătorul va face o alegere. Aceeași carte este întoarsă cu fața în jos în câmpul **Istoric**. Jucătorul alege ROȘU sau NEGRU. Câștigul este dublat (x2) dacă alege corect ROȘU / NEGRU. Dacă nu a ales corect ROȘU / NEGRU, atunci pierde câștigul, iar jocul se încheie. Dublarea nu este posibilă dacă se câștigă un nivel de jackpot progresiv. Jucătorul poate vedea încercările de dublare rămase pe ecran, în câmpul **Încercări de pariere rămase**.

Limita de dublare și numărul maxim de încercări de dublare sunt afișate în tabelul de plăți .

Dacă jucătorul nu vrea să dubleze câștigul, ci să îl colecteze, atunci trebuie să folosească butonul  sau

 sau . Apăsând unul dintre cele două butoane în acest mod, câștigurile sunt transferate în câmpul **Sold**.

Campanie promoțională de Rotiri Gratuite – Rotiri cadou

Toți jucătorii care accesează o campanie de **Rotiri cadou** va primi o notificare la momentul încărcării jocului. Jucătorul are posibilitatea de a accepta sau de a respinge campania de rotiri cadou. Făcând clic pe butonul



, se vor afișa pe ecran informații detaliate despre reguli și alte informații importante referitoare la campania de rotiri cadou.

Rotirile cadou sunt gratuite pentru jucător și se joacă pe un pariu minim cu cea mai mică valoare nominală/opțiune de pariu.

Dacă jucătorul accesează o campanie de rotiri cadou în timpul jocului, pentru a o putea activa, acesta trebuie să redeschidă jocul sau un alt joc dintre cele care participă la campanie. Jucătorul poate primi mai mult de o campanie de rotiri cadou simultan. În acest caz, campaniile de rotiri cadou din cadrul unui joc se activează una după cealaltă, fără a mai fi necesară reîncărcarea jocului. Numărul de rotiri cadou, jucătorii selectați pentru campanie, precum și jocurile care vor participa la campanie sunt stabilite și configurate de către operatorul cazinoului.

În timpul unei campanii de rotiri cadou, jucătorul poate câștiga rotiri gratuite sau alte jocuri bonus, dar și poate juca pentru jackpot. În timpul unei campanii de rotiri cadou, se aplică reguli speciale pentru nivelul de jackpot progresiv - în cazul unei combinații de câștig jackpot, jucătorul primește o valoare fixă.



Câștigurile din Rotirile Cadou sunt adăugate la soldul jucătorului fie după fiecare rundă de rotiri cadou, fie după ultima rotire cadou, în funcție de regulile operatorului.

În timpul unei campanii de rotiri cadou, câștigurile din joc NU POT fi dublate.

Numărul de rotiri cadou rămase este afișat în partea de jos a ecranului în timpul unei campanii de rotiri cadou active.

La finalul campaniei de rotiri cadou, jucătorul poate vedea câștigurile totale în partea de jos a ecranului în timpul jocului principal, precum și pe ultimul ecran al campaniei. Jucătorul poate juca rotirile cadou în toate jocurile în care funcționează campania. Odată încheiată campania de rotiri cadou, sunt selectate automat setările pariului și ale valorii nominale/opțiunii de pariu anterioare.

Istoricul ultimelor 10 jocuri


Deschizând **Setările generale** prin butonul  și apăsând butonul de istoric  se va deschide următoarea pagină, pe care sunt enumerate ultimele 10 jocuri. Selectând un joc din listă, se va deschide o pagină cu informații detaliate despre acest joc. Făcând clic pe butonul **Imagine** se va afișa capturi din jocul respectiv.

Notă: **Istoric** se afișează atunci când cel puțin un joc nu a fost jucat în modul demo. Informațiile includ date separate pentru jocul de bază și pentru fiecare rundă suplimentară rezultată din acesta (dacă există), cum ar fi: pariere, rotire gratuită, reluarea rotirii etc.

Parametru	Descriere
ID meci	Număr de identificare a jocului generat automat.
Data și oră	Data și ora jocului selectat,
Valoare nominală	Valoarea nominală a jocului selectat.
Credite	Valoarea pariului în credite.
Pariu	Valoarea pariului în unități monetare.
Rotire Cadou	Indică dacă jocul a fost o rotire cadou.
Câștig Total	Câștigul din toate rundele (din cadrul jocului).
Tip rundă	Tipul runde (rotire, dublare, rotire gratuită, rerotire).
Câștiguri bonus	Suma totală obținută din câștigurile bonus.
Câștiguri linie de plata	Câștigul de linie obținut pentru runda dată.

Accesul la parametrii variabili


Meniul setărilor generale

Se deschide prin apăsarea . Afișează setările de **Sunet**, **Modul de economisire a bateriei**, opțiunea **Rotire rapidă**, opțiunea **Rotire turbo** și **Istoricul** ultimelor 10 jocuri. Pentru dispozitivele mobile există o setare suplimentară pentru activarea modului **Mâna stângă**.


Setări pariu

Afișează setările valorii nominale/opțiunilor de pariu (în funcție dacă jucătorul a ales să joace în unități monetare sau în credite), pariul și liniile de pariere. Jucătorul poate schimba valoarea nominală/opțiunea de pariu și pariul selectând opțiunea preferată. În cazul în care jocul nu este cu linii fixe, se poate schimba și numărul de linii pentru pariere. Valorile curente ale soldului jucătorului și pariul pot fi afișate și în partea de jos a ecranului.

Setări joc automat

Setări joc automat se configurează făcând clic pe butonul .

Făcând clic pe acest buton, se deschide un meniu rapid în care jucătorul poate selecta numărul de jocuri automate.

Făcând clic pe butonul  în modul desktop, se deschide un meniu suplimentar cu setări avansate pentru jocurile automate. Pe dispozitivele mobile, meniul de setări avansate este accesat prin intermediul


butonul  și apoi făcând clic pe butonul .

Acest meniu conține următoarele setări suplimentare:

- Oprește la sold mai mic de;
- Oprește la sold mai mare de;
- Oprește la câștiguri peste.

În acest meniu, se poate selecta și numărul de jocuri automate.

Făcând clic pe butonul  se vor începe jocurile automate.

Se va afișa un număr în butonul de **Oprește** , indicând numărul de jocuri automate rămase. Jocurile automate pot fi oprite în orice moment apăsând butonul **Oprește**.



Cuprins

Versailles Gold – descrierea jocului

- Tabelul de plăți
- Linii de plată și reguli

Simboluri și Funcții bonus

- Simbolul Wild și Scatter
- Rotirile gratuite

Funcțiile interfeței cu utilizatorul

Câmpurile și butoanele ecranului principal

Meniuri, moduri și funcții suplimentare

- Ecranul pentru selectarea jocurilor
- Regulile jocului
- Informațiile de ajutor
- Pariați
- Campanie promoțională de Rotiri Gratuite – Rotiri cadou
- Istoricul ultimelor 10 jocuri

Accesul la parametrul variabil

- Meniul setărilor generale
- Setări pariu
- Setări joc automat

RTP: 96.09%

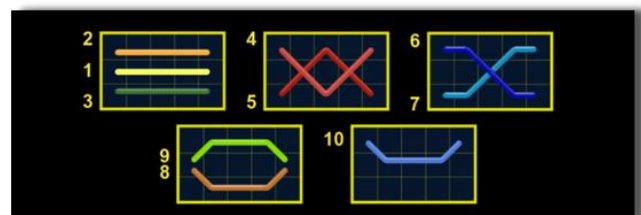
Versailles Gold – descrierea jocului



Versailles Gold este un slot video cu 10 linii. Jocul se joacă întotdeauna pe 10 linii fixe.

Tabelul de plăți

Figure	x2	x3	x4	x5
TEN	0	5	25	100
JACK	0	5	25	100
QUEEN	0	5	25	100
KING	0	5	40	150
ACE	0	5	40	150
CARRIAGE	5	30	100	750
CARDINAL	5	30	100	750
WOMAN	5	40	400	2000
MAN	10	100	1000	5000
SUN	0	2	25	250



Linii de plată și reguli



Toate plățile se acordă pentru combinații de simboluri de același fel. Toate plățile se acordă de la stânga la dreapta pe rolele adiacente, pe liniile selectate, începând cu rola din extrema stângă, cu excepția simbolurilor Scatter. Câștigurile Scatter se adaugă câștigurilor de pe liniile de plată. Se plătesc doar câștigurile cele mai mari de pe linia de plată și/sau Scatter. Câștigurile de linie sunt multiplicare cu pariul plasat pe linia câștigătoare. Câștigurile Scatter sunt multiplicare cu pariul total. Câștigurile simultane de pe liniile de plată diferite sunt însumate. Jocul este aleatoriu, iar abilitățile și dexteritatea jucătorului nu îi afectează rezultatele.


Simboluri și Funcții bonus

Simbolul Wild și Scatter




Înlocuiește toate simbolurile de pe poziția sa.






Un câștig de pe o linie formată doar din simboluri  se plătește ca un câștig de pe urma simbolurilor .

3 sau mai multe simboluri  pe orice poziție de pe ecran activează 12 ROTIRI GRATUITE cu un SIMBOL EXTENSIBIL SPECIAL. În timpul ROTIRILOR GRATUITE,

simbolul  nu înlocuiește SIMBOLUL EXTENSIBIL SPECIAL care a fost selectat.

Rotirile gratuite

3 sau mai multe simboluri  pe orice poziție de pe ecran activează 12 ROTIRI GRATUITE cu un SIMBOL EXTENSIBIL SPECIAL. La începutul ROTIRILOR GRATUITE,

unul dintre simbolurile      **A K Q J 10** este selectat aleatoriu să funcționeze drept SIMBOLUL EXTENSIBIL SPECIAL. În timpul ROTIRILOR GRATUITE, acest simbol special se extinde acoperind 3 poziții de pe rola sa și plătește câștiguri în orice poziție de pe liniile jucate.

În cazul reactivării ROTIRILOR GRATUITE, jucătorul va câștiga 12 ROTIRILOR GRATUITE noi cu Simbolul Extensibil care a fost selectat, acestea fiind adăugate la numărul curent de ROTIRILOR GRATUITE.

Rotirile gratuite se joacă la pariul și liniile de activare. În timpul rotirilor gratuite, se folosește un set alternativ de role.

Funcțiile interfeței cu utilizatorul

Câmpurile și butoanele ecranului principal

Sold – afișează soldul curent al jucătorului.

Câștig – afișează câștigurile acumulate pentru jocul curent.

Ultimul câștig – afișează suma câștigată în ultimul joc jucat.

Apăsând/făcând clic pe **Sold** și pe câmpul **Câștig/Ultimul câștig**, se trece de la modul de credite la cel de unități monetare, jucătorul având posibilitatea de a alege să joace cu credite sau, respectiv, cu unități monetare. Selectarea uneia dintre cele două opțiuni schimbă toate ecranele din joc în care sunt afișate valori - în credite sau, respectiv, în unități monetare. Când se pornește un joc bonus, acesta este jucat în modul selectat de către jucător, care poate fi schimbat când câmpurile **Sold** și **Câștig/Ultimul câștig** îi sunt vizibile jucătorului.

Notă: Setările de mai sus sunt supuse cerințelor jurisdicției în care se joacă jocul și pot lipsi în anumite jurisdicții. În acest caz, jocul și valorile jocului sunt afișate doar în credite sau în valută.

Linie de câștig - afișează mesaje din joc. Atunci când există un câștig, aceasta afișează numărul liniei, combinația câștigătoare și suma câștigată.



Începe un joc nou la valoarea pariului selectat. Ținând apăsat acest buton, se activează modul de Joc rapid pentru un joc continuu la viteză turbo.



Omite animația actuală și trece la următoarea etapă a jocului. Apare în jocurile bonus.



Schimbă viteza de joc. Jucătorul poate alege între viteză normală, viteză rapidă și viteză turbo. Jocurile bonus sunt afișate la viteza lor implicită. Când jocul este încărcat pentru prima dată, este preselectată viteza normală (setare implicită).



Activează oprirea rapidă. Și apăsând/făcând clic pe ecran se activează oprirea rapidă.



Activează modul de Joc automat – jocul este jucat automat pentru un număr selectat de runde.



Selectează valoarea nominală sau opțiunea de pariu, în funcție dacă jucătorul a ales să joace în modul cu valută sau cu credite.



Colectează valoarea câștigătoare în caz de câștig.



Setează valoarea pariului și începe un joc nou. Valorile pariului se schimbă în funcție de valoarea nominală/opțiunea de pariu selectată și de liniile de pariere active. Când jocul este încărcat pentru prima dată, este preselectată cea mai mică valoare a pariului (setare implicită). Apăsând/făcând clic pe acest buton în timpul rotirii rozelor se activează oprirea rapidă. Valoarea de pe buton se schimbă în funcție de opțiunea jucătorului de a juca în bani sau în credite.



Afișează numărul de linii de pariere fixe.



Activează sau dezactivează sunetul jocului.



Deschide Tabelul de plăți (conține plățile jocului, combinațiile câștigătoare și regulile jocului). Plățile sunt afișate în funcție de modul selectat de jucător (valută sau credite) și se schimbă în funcție de pariul selectat de jucător.



Buton pentru selectarea jocului. Când este apăsat, acesta transferă mai întâi câștigurile în câmpul Sold (jocul se încheie) și apoi trece la ecranul pentru selectarea jocurilor.



Deschide setările detaliate ale jocului: Setările pariului, setările generale și setările jocului automat, precum și regulile jocului și informațiile de ajutor pe dispozitivele mobile. Pe desktop, acest buton deschide setările generale.



Se iese din setările jocului și se revine la joc.


Și numele jocului, ID-ul jocului și ora exactă sunt afișate în joc. Poziția acestora depinde de modul ales de jucător – modul desktop, mobil panoramă sau mobil portret.

Alternative pentru tastatură în versiunea desktop

Buton	Alternativă pentru tastatură	Buton	Alternativă pentru tastatură
Ecranul principal		În modul Dublare:	
	Apăsați pe <Spațiu> sau <Enter>		Apăsați pe ↑ (săgeată în sus)
	Apăsați pe <C>, <V>, , <N>, <M>, unde: <C> este pariul cu valoarea cea mai mică <M> este pariul cu valoarea cea mai mare		Apăsați pe ← (săgeată la stânga)
	Apăsați pe <I>		Apăsați pe → (săgeată la dreapta)
	Apăsați pe <S>		Apăsați pe ↓ (săgeată în jos)
	Apăsați pe <H>		
	Apăsați pe ↓ (săgeată în jos)		

Meniuri, moduri și funcții suplimentare

Ecranul pentru selectarea jocurilor

Ecranul pentru selectarea jocurilor este afișat făcând clic pe butonul . Ecranul afișează toate jocurile disponibile cu butoanele de joc corespunzătoare. Făcând clic pe butonul unui joc se deschide jocul respectiv. Sunt afișate următoarele informații pe butoanele jocului:


- Numele jocului;
- Opțiunea de a adăuga/elimina jocul respectiv din **Favorite** (apăsând/făcând clic .

Titlurile de jocuri sunt aranjate în grupuri tematice. Paginile cu grupurile tematice respective pot fi încărcate atingând/făcând clic pe un buton selectat în meniul de navigare din partea de jos a ecranului sau prin intermediul butonului **Vedeți-le pe toate** (+ numărul de jocuri disponibile), care se află în colțul din dreapta sus al câmpului cu titlul grupului.

Următoarele butoane sunt afișate în meniul de navigare aflat în partea de jos a ecranului:

- **Căutare** – deschide o pagină ce conține un câmp de căutare în care jucătorul poate căuta un anumit joc.
- **Sold** – afișează soldul curent al jucătorului.
- **Ceas** – afișează ora curentă a jucătorului.
- **Leșire** – un buton de ieșire din ecranul de selectare a jocului.
- **Setări** – deschide un meniu pentru selectarea limbii, a setărilor (activarea și dezactivarea sunetului) și a ecranului Ajutor.

Regulile jocului

Regulile jocului sunt afișate făcând clic pe butonul . Ecranul afișează combinațiile câștigătoare, plățile jocului și regulile jocului. Plățile sunt afișate în credite sau în unități monetare, în funcție de alegerea jucătorului, și se schimbă în funcție de pariul selectat de jucător.

Informațiile de ajutor

Apăsând butonul  se va afișa ecranul **Ajutor**. Acesta oferă informații detaliate despre joc.



Pariați

Pentru a dubla orice câștig situat în limita maximă specificată în regulile jocului, faceți clic pe butonul  pentru a activa modul **Pariați**.

Activând modul Pariați, se va extrage o carte aleatorie din 4 cărți posibile: as de romb, as de pică, as de treflă și as de inimă. Aceasta este cartea curentă, care va sta întoarsă cu fața în jos în centrul ecranului până când jucătorul va face o alegere. Aceeași carte este întoarsă cu fața în jos în câmpul **Istoric**. Jucătorul alege ROȘU sau NEGRU. Câștigul este dublat (x2) dacă alege corect ROȘU / NEGRU. Dacă nu a ales corect ROȘU / NEGRU, atunci pierde câștigul, iar jocul se încheie. Dublarea nu este posibilă dacă se câștigă un nivel de jackpot progresiv. Jucătorul poate vedea încercările de dublare rămase pe ecran, în câmpul **Încercări de pariare rămase**.

Limita de dublare și numărul maxim de încercări de dublare sunt afișate în tabelul de plăți .

Dacă jucătorul nu vrea să dubleze câștigul, ci să îl colecteze, atunci trebuie să folosească butonul  sau

 sau . Apăsând unul dintre cele două butoane în acest mod, câștigurile sunt transferate în câmpul **Sold**.

Campanie promoțională de Rotiri Gratuite – Rotiri cadou

Toți jucătorii care accesează o campanie de **Rotiri cadou** va primi o notificare la momentul încărcării jocului. Jucătorul are posibilitatea de a accepta sau de a respinge campania de rotiri cadou. Făcând clic pe butonul



, se vor afișa pe ecran informații detaliate despre reguli și alte informații importante referitoare la campania de rotiri cadou.

Rotirile cadou sunt gratuite pentru jucător și se joacă pe un pariu minim cu cea mai mică valoare nominală/opțiune de pariu.

Dacă jucătorul accesează o campanie de rotiri cadou în timpul jocului, pentru a o putea activa, acesta trebuie să redeschidă jocul sau un alt joc dintre cele care participă la campanie. Jucătorul poate primi mai mult de o campanie de rotiri cadou simultan. În acest caz, campaniile de rotiri cadou din cadrul unui joc se activează una după cealaltă, fără a mai fi necesară reîncărcarea jocului. Numărul de rotiri cadou, jucătorii selectați pentru campanie, precum și jocurile care vor participa la campanie sunt stabilite și configurate de către operatorul cazinoului.

În timpul unei campanii de rotiri cadou, jucătorul poate câștiga rotiri gratuite sau alte jocuri bonus, dar și poate juca pentru jackpot. În timpul unei campanii de rotiri cadou, se aplică reguli speciale pentru nivelul de jackpot progresiv - în cazul unei combinații de câștig jackpot, jucătorul primește o valoare fixă.



Câștigurile din Rotirile Cadou sunt adăugate la soldul jucătorului fie după fiecare rundă de rotiri cadou, fie după ultima rotire cadou, în funcție de regulile operatorului.

În timpul unei campanii de rotiri cadou, câștigurile din joc NU POT fi dublate.

Numărul de rotiri cadou rămase este afișat în partea de jos a ecranului în timpul unei campanii de rotiri cadou active.

La finalul campaniei de rotiri cadou, jucătorul poate vedea câștigurile totale în partea de jos a ecranului în timpul jocului principal, precum și pe ultimul ecran al campaniei. Jucătorul poate juca rotirile cadou în toate jocurile în care funcționează campania. Odată încheiată campania de rotiri cadou, sunt selectate automat setările pariului și ale valorii nominale/opțiunii de pariu anterioare.

Istoricul ultimelor 10 jocuri


Deschizând **Setările generale** prin butonul  și apăsând butonul de istoric  se va deschide următoarea pagină, pe care sunt enumerate ultimele 10 jocuri. Selectând un joc din listă, se va deschide o pagină cu informații detaliate despre acest joc. Făcând clic pe butonul **Imagine** se va afișa capturi din jocul respectiv.

Notă: **Istoric** se afișează atunci când cel puțin un joc nu a fost jucat în modul demo. Informațiile includ date separate pentru jocul de bază și pentru fiecare rundă suplimentară rezultată din acesta (dacă există), cum ar fi: pariere, rotire gratuită, reluarea rotirii etc.

Parametru	Descriere
ID meci	Număr de identificare a jocului generat automat.
Data și oră	Data și ora jocului selectat,
Valoare nominală	Valoarea nominală a jocului selectat.
Credite	Valoarea pariului în credite.
Pariu	Valoarea pariului în unități monetare.
Rotire Cadou	Indică dacă jocul a fost o rotire cadou.
Câștig Total	Câștigul din toate rundele (din cadrul jocului).
Tip rundă	Tipul runde (rotire, dublare, rotire gratuită, rerotire).
Câștiguri bonus	Suma totală obținută din câștigurile bonus.
Câștiguri linie de plata	Câștigul de linie obținut pentru runda dată.

Accesul la parametrii variabili


Meniul setărilor generale

Se deschide prin apăsarea . Afișează setările de **Sunet**, **Modul de economisire a bateriei**, opțiunea **Rotire rapidă**, opțiunea **Rotire turbo** și **Istoricul** ultimelor 10 jocuri. Pentru dispozitivele mobile există o setare suplimentară pentru activarea modului **Mâna stângă**.


Setări pariu

Afișează setările valorii nominale/opțiunilor de pariu (în funcție dacă jucătorul a ales să joace în unități monetare sau în credite), pariul și liniile de pariere. Jucătorul poate schimba valoarea nominală/opțiunea de pariu și pariul selectând opțiunea preferată. În cazul în care jocul nu este cu linii fixe, se poate schimba și numărul de linii pentru pariere. Valorile curente ale soldului jucătorului și pariul pot fi afișate și în partea de jos a ecranului.

Setări joc automat

Setări joc automat se configurează făcând clic pe butonul .

Făcând clic pe acest buton, se deschide un meniu rapid în care jucătorul poate selecta numărul de jocuri automate.

Făcând clic pe butonul  în modul desktop, se deschide un meniu suplimentar cu setări avansate pentru jocurile automate. Pe dispozitivele mobile, meniul de setări avansate este accesat prin intermediul


butonul  și apoi făcând clic pe butonul .

Acest meniu conține următoarele setări suplimentare:

- Oprește la sold mai mic de;
- Oprește la sold mai mare de;
- Oprește la câștiguri peste.

În acest meniu, se poate selecta și numărul de jocuri automate.

Făcând clic pe butonul  se vor începe jocurile automate.

Se va afișa un număr în butonul de **Oprește** , indicând numărul de jocuri automate rămase. Jocurile automate pot fi oprite în orice moment apăsând butonul **Oprește**.



Contents

Zodiac Wheel – descrierea jocului

- Tabelul de plăți
- Linii de plată și reguli

Simboluri și Funcții bonus

- Simbolul Wild
- Simbolul Scatter
- Simbolul Scatter

Funcțiile interfeței cu utilizatorul

Câmpurile și butoanele ecranului principal

Meniuri, moduri și funcții suplimentare

- Ecranul pentru selectarea jocurilor
- Regulile jocului
- Informațiile de ajutor
- Pariați
- Campanie promoțională de Rotiri Gratuite – Rotiri cadou
- Istoricul ultimelor 10 jocuri

Accesul la parametrii variabili

- Meniul setărilor generale
- Setări pariu
- Setări joc automat

RTP: 96.45%

Zodiac Wheel – descrierea jocului



Zodiac Wheel este un slot video cu 5 linii. Jocul se joacă întotdeauna pe 5 linii fixe.

Tabelul de plăți

Figure	x2	x3	x4	x5
JACK	0	10	30	100
QUEEN	0	10	30	100
KING	0	10	30	100
ACE	0	10	30	100
SPHERE	0	20	50	200
TELESCOPE	0	40	100	500
WOMAN	0	40	100	500
MAN	10	50	200	3000
MAP (SCATTER 1)	0	20	0	0
BOOK (SCATTER 2)	0	3	20	100



Linii de plată și reguli

Toate plățile se acordă pentru combinații de simboluri de același fel. Toate plățile se acordă de la stânga la dreapta pe rolele adiacente, pe liniile selectate, începând cu rola din extrema stângă, cu excepția simbolurilor Scatter. Câștigurile Scatter se adaugă câștigurilor de pe liniile de plată. Se plătesc doar câștigurile cele mai mari de pe linia de plată și/sau Scatter. Câștigurile de linie sunt multiplicare cu pariul total plasat pe linia câștigătoare. Câștigurile Scatter sunt multiplicare cu pariul total. Câștigurile simultane de pe liniile de plată diferite sunt însumate. Câștigurile sunt plătite după extinderea simbolului Wild. Jocul este aleatoriu, iar abilitățile și dexteritatea jucătorului nu îi afectează rezultatele.

Simboluri și Funcții bonus

Simbolul Wild



Apare doar pe rolele 2, 3, și 4.

Înlocuiește toate simbolurile de pe rola sa, cu excepția simbolurilor Scatter.

Simbolul Scatter



Apare doar pe rolele 1, 3 și 5. Doar combinațiile de 3 simboluri Scatter sunt câștigătoare.

Simbolul Scatter



Apare oriunde pe toate rolele. Doar combinațiile de 3, 4 sau 5 simboluri Scatter pe orice poziție de pe ecran sunt câștigătoare.

Funcțiile interfeței cu utilizatorul

Câmpurile și butoanele ecranului principal

Sold – afișează soldul curent al jucătorului.

Câștig – afișează câștigurile acumulate pentru jocul curent.

Ultimul câștig – afișează suma câștigată în ultimul joc jucat.

Apăsând/făcând clic pe **Sold** și pe câmpul **Câștig/Ultimul câștig**, se trece de la modul de credite la cel de unități monetare, jucătorul având posibilitatea de a alege să joace cu credite sau, respectiv, cu unități monetare. Selectarea uneia dintre cele două opțiuni schimbă toate ecranele din joc în care sunt afișate valori - în credite sau, respectiv, în unități monetare. Când se pornește un joc bonus, acesta este jucat în modul selectat de către jucător, care poate fi schimbat când câmpurile **Sold** și **Câștig/Ultimul câștig** îi sunt vizibile jucătorului.

Notă: Setările de mai sus sunt supuse cerințelor jurisdicției în care se joacă jocul și pot lipsi în anumite jurisdicții. În acest caz, jocul și valorile jocului sunt afișate doar în credite sau în valută.

Linie de câștig - afișează mesaje din joc. Atunci când există un câștig, aceasta afișează numărul liniei, combinația câștigătoare și suma câștigată.



Începe un joc nou la valoarea pariului selectat. Ținând apăsat acest buton, se activează modul de Joc rapid pentru un joc continuu la viteză turbo.



Omite animația actuală și trece la următoarea etapă a jocului. Apare în jocurile bonus.



Schimbă viteza de joc. Jucătorul poate alege între viteză normală, viteză rapidă și viteză turbo. Jocurile bonus sunt afișate la viteza lor implicită. Când jocul este încărcat pentru prima dată, este preselectată viteza normală (setare implicită).



Activează oprirea rapidă. Și apăsând/făcând clic pe ecran se activează oprirea rapidă.



Activează modul de Joc automat – jocul este jucat automat pentru un număr selectat de runde.



Selectează valoarea nominală sau opțiunea de pariu, în funcție dacă jucătorul a ales să joace în modul cu valută sau cu credite.



Colectează valoarea câștigătoare în caz de câștig.



Setează valoarea pariului și începe un joc nou. Valorile pariului se schimbă în funcție de valoarea nominală/opțiunea de pariu selectată și de liniile de pariere active. Când jocul este încărcat pentru prima dată, este preselectată cea mai mică valoare a pariului (setare implicită). Apăsând/făcând clic pe acest buton în timpul rotirii rozelor se activează oprirea rapidă. Valoarea de pe buton se schimbă în funcție de opțiunea jucătorului de a juca în bani sau în credite.



Afișează numărul de linii de pariere fixe.



Activează sau dezactivează sunetul jocului.



Deschide Tabelul de plăți (conține plățile jocului, combinațiile câștigătoare și regulile jocului). Plățile sunt afișate în funcție de modul selectat de jucător (valută sau credite) și se schimbă în funcție de pariul selectat de jucător.



Buton pentru selectarea jocului. Când este apăsat, acesta transferă mai întâi câștigurile în câmpul Sold (jocul se încheie) și apoi trece la ecranul pentru selectarea jocurilor.



Deschide setările detaliate ale jocului: Setările pariului, setările generale și setările jocului automat, precum și regulile jocului și informațiile de ajutor pe dispozitivele mobile. Pe desktop, acest buton deschide setările generale.



Se iese din setările jocului și se revine la joc.


Și numele jocului, ID-ul jocului și ora exactă sunt afișate în joc. Poziția acestora depinde de modul ales de jucător – modul desktop, mobil panoramă sau mobil portret.

Alternative pentru tastatură în versiunea desktop

Buton	Alternativă pentru tastatură	Buton	Alternativă pentru tastatură
Ecranul principal		În modul Dublare:	
	Apăsați pe <Spațiu> sau <Enter>		Apăsați pe ↑ (săgeată în sus)
	Apăsați pe <C>, <V>, , <N>, <M>, unde: <C> este pariul cu valoarea cea mai mică <M> este pariul cu valoarea cea mai mare		Apăsați pe ← (săgeată la stânga)
	Apăsați pe <I>		Apăsați pe → (săgeată la dreapta)
	Apăsați pe <S>		Apăsați pe ↓ (săgeată în jos)
	Apăsați pe <H>		
	Apăsați pe ↓ (săgeată în jos)		

Meniuri, moduri și funcții suplimentare

Ecranul pentru selectarea jocurilor

Ecranul pentru selectarea jocurilor este afișat făcând clic pe butonul . Ecranul afișează toate jocurile disponibile cu butoanele de joc corespunzătoare. Făcând clic pe butonul unui joc se deschide jocul respectiv. Sunt afișate următoarele informații pe butoanele jocului:


- Numele jocului;
- Opțiunea de a adăuga/elimina jocul respectiv din **Favorite** (apăsând/făcând clic .

Titlurile de jocuri sunt aranjate în grupuri tematice. Paginile cu grupurile tematice respective pot fi încărcate atingând/făcând clic pe un buton selectat în meniul de navigare din partea de jos a ecranului sau prin intermediul butonului **Vedeți-le pe toate** (+ numărul de jocuri disponibile), care se află în colțul din dreapta sus al câmpului cu titlul grupului.

Următoarele butoane sunt afișate în meniul de navigare aflat în partea de jos a ecranului:

- **Căutare** – deschide o pagină ce conține un câmp de căutare în care jucătorul poate căuta un anumit joc.
- **Sold** – afișează soldul curent al jucătorului.
- **Ceas** – afișează ora curentă a jucătorului.
- **Leșire** – un buton de ieșire din ecranul de selectare a jocului.
- **Setări** – deschide un meniu pentru selectarea limbii, a setărilor (activarea și dezactivarea sunetului) și a ecranului Ajutor.


Regulile jocului

Regulile jocului sunt afișate făcând clic pe butonul . Ecranul afișează combinațiile câștigătoare, plățile jocului și regulile jocului. Plățile sunt afișate în credite sau în unități monetare, în funcție de alegerea jucătorului, și se schimbă în funcție de pariul selectat de jucător.

Informațiile de ajutor

Apăsând butonul  se va afișa ecranul **Ajutor**. Acesta oferă informații detaliate despre joc.



Pariați

Pentru a dubla orice câștig situat în limita maximă specificată în regulile jocului, faceți clic pe butonul  pentru a activa modul **Pariați**.

Activând modul Pariați, se va extrage o carte aleatorie din 4 cărți posibile: as de romb, as de pică, as de treflă și as de inimă. Aceasta este cartea curentă, care va sta întoarsă cu fața în jos în centrul ecranului până când jucătorul va face o alegere. Aceeași carte este întoarsă cu fața în jos în câmpul **Istoric**. Jucătorul alege ROȘU sau NEGRU. Câștigul este dublat (x2) dacă alege corect ROȘU / NEGRU. Dacă nu a ales corect ROȘU / NEGRU, atunci pierde câștigul, iar jocul se încheie. Dublarea nu este posibilă dacă se câștigă un nivel de jackpot progresiv. Jucătorul poate vedea încercările de dublare rămase pe ecran, în câmpul **Încercări de pariere rămase**.

Limita de dublare și numărul maxim de încercări de dublare sunt afișate în tabelul de plăți .

Dacă jucătorul nu vrea să dubleze câștigul, ci să îl colecteze, atunci trebuie să folosească butonul  sau

 sau . Apăsând unul dintre cele două butoane în acest mod, câștigurile sunt transferate în câmpul **Sold**.

Campanie promoțională de Rotiri Gratuite – Rotiri cadou

Toți jucătorii care accesează o campanie de **Rotiri cadou** va primi o notificare la momentul încărcării jocului. Jucătorul are posibilitatea de a accepta sau de a respinge campania de rotiri cadou. Făcând clic pe butonul



, se vor afișa pe ecran informații detaliate despre reguli și alte informații importante referitoare la campania de rotiri cadou.

Rotirile cadou sunt gratuite pentru jucător și se joacă pe un pariu minim cu cea mai mică valoare nominală/opțiune de pariu.

Dacă jucătorul accesează o campanie de rotiri cadou în timpul jocului, pentru a o putea activa, acesta trebuie să redeschidă jocul sau un alt joc dintre cele care participă la campanie. Jucătorul poate primi mai mult de o campanie de rotiri cadou simultan. În acest caz, campaniile de rotiri cadou din cadrul unui joc se activează una după cealaltă, fără a mai fi necesară reîncărcarea jocului. Numărul de rotiri cadou, jucătorii selectați pentru campanie, precum și jocurile care vor participa la campanie sunt stabilite și configurate de către operatorul cazinoului.

În timpul unei campanii de rotiri cadou, jucătorul poate câștiga rotiri gratuite sau alte jocuri bonus, dar și poate juca pentru jackpot. În timpul unei campanii de rotiri cadou, se aplică reguli speciale pentru nivelul de jackpot progresiv - în cazul unei combinații de câștig jackpot, jucătorul primește o valoare fixă.



Câștigurile din Rotirile Cadou sunt adăugate la soldul jucătorului fie după fiecare rundă de rotiri cadou, fie după ultima rotire cadou, în funcție de regulile operatorului.

În timpul unei campanii de rotiri cadou, câștigurile din joc NU POT fi dublate.

Numărul de rotiri cadou rămase este afișat în partea de jos a ecranului în timpul unei campanii de rotiri cadou active.

La finalul campaniei de rotiri cadou, jucătorul poate vedea câștigurile totale în partea de jos a ecranului în timpul jocului principal, precum și pe ultimul ecran al campaniei. Jucătorul poate juca rotirile cadou în toate jocurile în care funcționează campania. Odată încheiată campania de rotiri cadou, sunt selectate automat setările pariului și ale valorii nominale/opțiunii de pariu anterioare.

Istoricul ultimelor 10 jocuri


Deschizând **Setările generale** prin butonul  și apăsând butonul de istoric  se va deschide următoarea pagină, pe care sunt enumerate ultimele 10 jocuri. Selectând un joc din listă, se va deschide o pagină cu informații detaliate despre acest joc. Făcând clic pe butonul **Imagine** se va afișa capturi din jocul respectiv.

Notă: **Istoric** se afișează atunci când cel puțin un joc nu a fost jucat în modul demo. Informațiile includ date separate pentru jocul de bază și pentru fiecare rundă suplimentară rezultată din acesta (dacă există), cum ar fi: pariere, rotire gratuită, reluarea rotirii etc.

Parametru	Descriere
ID meci	Număr de identificare a jocului generat automat.
Data și oră	Data și ora jocului selectat,
Valoare nominală	Valoarea nominală a jocului selectat.
Credite	Valoarea pariului în credite.
Pariu	Valoarea pariului în unități monetare.
Rotire Cadou	Indică dacă jocul a fost o rotire cadou.
Câștig Total	Câștigul din toate rundele (din cadrul jocului).
Tip rundă	Tipul runde (rotire, dublare, rotire gratuită, rerotire).
Câștiguri bonus	Suma totală obținută din câștigurile bonus.
Câștiguri linie de plata	Câștigul de linie obținut pentru runda dată.

Accesul la parametrii variabili


Meniul setărilor generale

Se deschide prin apăsarea . Afișează setările de **Sunet**, **Modul de economisire a bateriei**, opțiunea **Rotire rapidă**, opțiunea **Rotire turbo** și **Istoricul** ultimelor 10 jocuri. Pentru dispozitivele mobile există o setare suplimentară pentru activarea modului **Mâna stângă**.


Setări pariu

Afișează setările valorii nominale/opțiunilor de pariu (în funcție dacă jucătorul a ales să joace în unități monetare sau în credite), pariul și liniile de pariere. Jucătorul poate schimba valoarea nominală/opțiunea de pariu și pariul selectând opțiunea preferată. În cazul în care jocul nu este cu linii fixe, se poate schimba și numărul de linii pentru pariere. Valorile curente ale soldului jucătorului și pariul pot fi afișate și în partea de jos a ecranului.

Setări joc automat

Setări joc automat se configurează făcând clic pe butonul .

Făcând clic pe acest buton, se deschide un meniu rapid în care jucătorul poate selecta numărul de jocuri automate.

Făcând clic pe butonul  în modul desktop, se deschide un meniu suplimentar cu setări avansate pentru jocurile automate. Pe dispozitivele mobile, meniul de setări avansate este accesat prin intermediul

butonul  și apoi făcând clic pe butonul .

Acest meniu conține următoarele setări suplimentare:

- Oprește la sold mai mic de;
- Oprește la sold mai mare de;
- Oprește la câștiguri peste.

În acest meniu, se poate selecta și numărul de jocuri automate.

Făcând clic pe butonul  se vor începe jocurile automate.

Se va afișa un număr în butonul de **Oprește** , indicând numărul de jocuri automate rămase. Jocurile automate pot fi oprite în orice moment apăsând butonul **Oprește**.

Supreme Cash

Cuprins

Supreme Cash - Descrierea Jocului

Rezumat

Reguli de joc

RTP de joc

Tabel de plăți

Simboluri și funcții bonus

Funcția Multiplicator

Jackpot Clover Chance

Funcția Jackpot Clover Chance

Funcțiile interfeței cu utilizatorul

Câmpurile și butoanele ecranului principal

Meniuri, moduri și funcții suplimentare

Ecran de selectare a jocului

Reguli de joc

Ecranul Ajutor

Pariere

Campania Rotiri Cadou

Campanie de Turnee

Accesul la parametrii variabili

Meniul Setări generale

Setări Pariu

Setări Joc automat

Supreme Cash - Descrierea Jocului



Rezumat

Tipul jocului	Slot video
Linii / Role / Rânduri	27 Moduri de plată / 3 role / 3 rânduri
Jackpot	Clover Chance

Reguli de joc







Pariul din joc multiplicat de multiplicatorul de pariu este egal cu pariul total. Combinațiile câștigătoare pot conține doar un singur simbol dintr-o poziție activată de pe fiecare rolă consecutivă. Toate plățile se fac pentru combinații de același fel. Combinațiile câștigătoare se plătesc de la stânga la dreapta, pe rolele adiacente, pe pozițiile activate, începând cu rola din extremitatea stângă. Același simbol sau înlocuitorul acestuia într-o poziție diferită pe aceeași rolă plătește din nou aceeași combinație câștigătoare. Plățile combinațiilor câștigătoare sunt multiplicare cu numărul multiplicatorului de pariu. Combinațiile câștigătoare se pot plăti de mai multe ori.

Acest joc este aleatoriu, iar îndemânarea sau talentul jucătorului nu afectează rezultatele.

RTP de joc

96.11% / 96.31% / 96.49%

Tabel de plăți

Simbol	x3
	10
	10
	10
	10
	80
	80
	100
	200
	300

Simboluri și funcții bonus

Funcția Multiplicator



9 de un fel  ,  ,  sau  pe toate rolele înmulțesc câștigul total al jocului cu x2.

Jackpot Clover Chance

CLOVER CHANCE este un jackpot cu patru niveluri.



Grand: nivel jackpot progresiv.



Major: nivel jackpot progresiv.



Minor: nivel jackpot progresiv.



Mini: nivel jackpot progresiv.

Nivelul jackpot CLOVER CHANCE poate fi câștigat doar pe durata FUNCȚIEI JACKPOT CLOVER CHANCE.

Doar unul dintre nivelurile CLOVER CHANCE poate fi câștigat în timpul FUNCȚIEI JACKPOT CLOVER CHANCE .




FUNCȚIA JACKPOT CLOVER CHANCE este activată în mod aleatoriu, la sfârșitul jocului de bază sau al jocului gratuit.











Se plătesc mai întâi câștigurile din jocul care a activat FUNCȚIA JACKPOT CLOVER CHANCE. Apoi, pentru jucător se activează FUNCȚIA JACKPOT CLOVER CHANCE.

Funcția Jackpot Clover Chance

Pe durata FUNCȚIEI JACKPOT CLOVER CHANCE, jucătorul alege dintre 15 cufere și colectează diferite simboluri.

12 dintre cufere conțin simboluri perlă:  ,  ,  sau  , unde culoarea simbolului corespunde cu nivelul de jackpot CLOVER CHANCE care va fi acordat. Restul cuferele conțin simboluri speciale trifoi de creștere a nivelului:  ,  sau  .

Colectarea oricăruia dintre simbolurile speciale de creștere a nivelului:  ,  sau  duce la câștigarea de către jucător a următorului nivel jackpot CLOVER CHANCE , cu condiția ca toate cele trei simboluri perlă corespunzătoare să fi fost colectate.

- Nivelul jackpot GRAND se câștigă atunci când se colectează 3 simboluri  SAU atunci când se colectează 3 simboluri  și un  .
- Nivelul jackpot MAJOR se câștigă atunci când se colectează 3 simboluri  SAU atunci când se colectează 3 simboluri  și un  .
- Nivelul jackpot MINOR se câștigă atunci când se colectează 3 simboluri  SAU atunci când se colectează 3 simboluri  și un  .
- Nivelul jackpot MINI se câștigă atunci când se colectează 3 simboluri  .

Câștigurile din FUNCȚIA JACKPOT CLOVER CHANCE se plătesc la finalul FUNCȚIEI JACKPOT CLOVER CHANCE. Nu se plătesc câștiguri pe linia de plată în timpul FUNCȚIEI JACKPOT CLOVER CHANCE

Funcțiile interfeței cu utilizatorul

Câmpurile și butoanele ecranului principal

Sold: afișează soldul curent al jucătorului.

Câștig: afișează câștigurile acumulate în jocul curent.

Ultimul câștig: afișează suma câștigată în ultimul joc jucat.

Pentru a comuta între modul credite și modul monedă, atingeți/faceți clic pe câmpul **Sold** sau **Câștig/Ultimul câștig**. În modul monedă, toate valorile sunt afișate ca monedă. În modul credite, valorile sunt afișate în credite, în afara cazului în care este specificat codul monedei. Când modul credite este activ, valorile din câmpurile **Sold** și **Câștig** sunt afișate atât în monedă, cât și în credite.

Notă: Setările de mai sus sunt supuse dispozițiilor din jurisdicția în care se joacă jocul și pot lipsi în anumite jurisdicții. În acest caz, jocul și valorile jocului sunt afișate doar în credite sau în monedă.

Notă: Când se joacă în modul demo și nu se mizează cu bani reali, valorile pariului sunt indicate în moneda EGT.

Câmpul Câștig: afișează mesajele jocului. Când există un câștig, aici se afișează combinația câștigătoare și valoarea câștigului.



Contor Jackpot: afișează suma pentru nivelul respectiv de jackpot în moneda jucată.



Jocul nu are linii. Combinațiile câștigătoare pot conține simboluri în orice poziție de pe ecran.



Începe un joc nou la valoarea selectată a pariului. Țineți apăsat butonul pentru a activa modul Joc rapid și a juca în continuu la viteză turbo.



Schimbă viteza de joc. Jucătorul poate alege între viteză normală, rapidă sau turbo. Jocurile bonus se joacă la viteza lor implicită. Viteza normală este preconfigurată când jocul se încarcă pentru prima dată (setarea implicită).



Activează oprirea rapidă. Oprirea rapidă se activează și dacă atingeți/faceți clic pe ecran.



Omite animația curentă și trece la următorul stadiu al jocului. Apare în jocurile bonus.



Stabilește valoarea pariului și începe un joc nou. Cea mai mică valoare a pariului este preconfigurată când jocul se încarcă pentru prima dată (setarea implicită). Atingerea/apăsarea butonului în timpul rotirii rolelor activează oprirea rapidă.



Activează modul Joc Automat: jocul se joacă automat pentru numărul selectat de runde.



Selectează valoarea nominală sau opțiunea de pariu.



Colectează valoarea câștigătoare în caz de câștig.



Activează sau dezactivează sunetele din joc.



Activează sau dezactivează sunetele de fundal.



Deschide Tabelul de plăți (conține plățile jocului, combinațiile câștigătoare și regulile jocului). Plățile se modifică pe baza pariului selectat.



Ieșe din joc și apoi trece la ecranul de selecție a jocurilor.



Deschide setările detaliate ale jocului: Setări pariu, Setări generale, Setări joc automat, Tabelul de plăți și Informații ajutor pe dispozitive mobile; Setări generale pe desktop.



Părăsește setările jocului și revine la joc.


În joc se afișează, de asemenea, denumirea jocului, ID-ul jocului și ora curentă. Poziția acestora depinde de modul ales de jucător: desktop, modul peisaj pe mobil sau modul portret pe mobil.


Alternative de la tastatură pentru versiunea desktop

Buton	Alternativă de la tastatură	Buton	Alternativă de la tastatură
Ecran principal		În modul Pariere:	
	Apăsați <Spațiu> sau <Enter>		Apăsați ↑ (săgeată în sus)
	Apăsați <C>, <V>, , <N>, <M>, unde: <C> este cel mai mic pariu <M> este cel mai mare pariu		Apăsați ← (săgeată spre stânga)
	Apăsați <I>		Apăsați → (săgeată spre dreapta)
	Apăsați <S>		Apăsați ↓ (săgeată în jos)
	Apăsați <H>		
	Apăsați ↓ (săgeată în jos)		

Meniuri, moduri și funcții suplimentare

Ecran de selectare a jocului

Ecranul de selectare a jocului este afișat atunci când se face clic pe butonul . Făcând clic pe un buton de joc se încarcă jocul selectat.

Următoarele informații sunt afișate pe butonul jocului: denumirea unică a jocului; contorul cu valoarea jackpotului acumulat; opțiunea de a adăuga/elimina jocul din **Favorite** (atingând/făcând clic ).

Paginile cu grupurile tematice respective pot fi încărcate atingând/făcând clic pe un buton selectat în meniul de navigare din partea de jos a ecranului sau prin intermediul butonului **Vedeți-le pe toate** (+ numărul de jocuri disponibile), care se află în colțul din dreapta sus al câmpului cu titlul grupului.

Următoarele butoane sunt, de asemenea, afișate în meniul de navigare din partea de jos a ecranului:

- **Căutare:** deschide o pagină cu un câmp de căutare, în care jucătorul poate căuta un anumit joc.
- **Sold:** afișează soldul curent al jucătorului.
- **Ceas:** afișează ora curentă a jucătorului.
- **Favorite:** enumeră jocurile marcate de jucător ca fiind favorite.
- **Ieșire:** un buton de ieșire din ecranul de selectare a jocului.
- **Setări:** deschide un meniu pentru selectarea limbii, a setărilor (activarea și dezactivarea sunetului) și a ecranului **Ajutor**.


Reguli de joc

i Deschide informații detaliate despre plățile jocului, combinațiile câștigătoare și regulile jocului pe dispozitive mobile. Pe desktop, Tabelul de plăți se accesează prin intermediul butonului de pe ecranul principal. Valorile de plată sunt dinamice și se schimbă în funcție de pariul selectat și de valoarea nominală/opțiunea de pariu.

Ecranul Ajutor

? Deschide informații detaliate despre joc pe dispozitive mobile. Pe desktop, Informații Ajutor se accesează prin butonul de pe ecranul principal.

Pariere

Un câștig poate fi dublat atunci când există un buton  activ pe ecran, care la rândul său activează modul Pariere.

Când se deschide ecranul Pariere, în centru se află o carte cu fața în jos. Există 4 opțiuni posibile de cărți - caro, treflă, cupă sau pică.

Jucătorul selectează  pentru o carte roșie sau  pentru o carte neagră.

Dacă alegerea este corectă, suma pariată se dublează. Apoi pe ecran apare o nouă carte cu fața în jos și


luminează intermitent roșu și negru. Jucătorul selectează  sau  până când:

- rămân 0 încercări de pariere
- se colectează câștigul
- jucătorul face o alegere incorectă

Dacă alegerea jucătorului este diferită de culoarea cărții trase, toate câștigurile sunt pierdute și jucătorul se întoarce la jocul principal.

- **Suma pariată:** afișează suma care va fi jucată în runda de pariere.
- **Pariu pentru câștig:** afișează suma câștigului care poate fi obținut după o dublare reușită.

- **Încercări de pariere rămase:** afișează încercările de pariere rămase și se micșorează cu fiecare încercare succesivă.
- **Istoricul parierii:** afișează ultimele cinci cărți din sesiunea jucătorului.

Jucătorul poate anula runda de Pariere în orice moment apăsând/făcând clic pe . Valoarea câștigului este apoi transferată în câmpul Sold. Valoarea maximă pariată și încercările de pariere sunt prezentate în Tabelul de Plăți.

Notă: Jackpoturile progresive nu pot fi pariate. Pe durata modului Joc Automat, funcția Pariere nu este accesibilă.

Campania Rotiri Cadou


Pe durata unui joc, jucătorul poate primi un bonus Rotiri Cadou oferit de către Operator.

Fiecare jucător care participă la o campanie **Rotiri Cadou** va primi o notificare la încărcarea unui joc. Jucătorul are posibilitatea să accepte Rotirile Cadou, făcând clic pe butonul **Continuă**. Când este apăsat

butonul , pe ecran se afișează informații detaliate despre reguli și campania Rotiri Cadou.

Campanie de Turnee

Campania de turnee le oferă jucătorilor posibilitatea de a concura în timp ce joacă sloturile video EGTD.

Fiecare jucător eligibil pentru un turneu stabilit de operator vede pictograma  apărând pe ecranul slotului video. Făcând clic pe aceasta, intră în turneu

Atunci când este activă, interfața turneului este afișată încorporată pe ecranul fiecărui joc participant. Navigând prin meniu, utilizatorul poate vizualiza toate informațiile legate de turneu, printre care fondul de premii, clasamentul și regulile de participare stabilite de cazinou.

Accesul la parametrii variabili

Meniul Setări generale



Deschide Setările generale pe dispozitivele mobile. Pe desktop, Setările generale se accesează prin

- **Sunet:** activează sau dezactivează sunetele jocului.
- **Sunet de fundal:** activează sau dezactivează sunetele de fundal.
- **Modul mâna stângă:** activează sau dezactivează modul Mâna stângă (aplicabil doar pe dispozitivele mobile).
- **Modul economisire baterie:** activează sau dezactivează modul Economisire baterie.
- **Rotire rapidă:** activează sau dezactivează modul Rotire rapidă.
- **Rotire turbo:** activează sau dezactivează modul Rotire turbo.



Deschide cele mai recente înregistrări din istoricul jocului (până la 10).

Notă: Istoricul jocului este vizibil doar atunci când se joacă în modul bani reali.

Parametru	Descriere
ID meci	Numărul de identificare a jocului generat automat.
Ora	Data și ora jocului selectat.
Valoare nominală	Valoarea nominală a jocului selectat.
Credite	Valoarea Pariului în credite.
Pariu	Valoarea Pariului în moneda respectivă.
Rotire cadou	Indică dacă jocul a fost o Rotire Cadou.
Câștig total	Câștigul din toate rundele (din cadrul jocului).
Tip rundă	Tipul runde (Rotire, Pariere, Rotire gratuită, Reluarea rotirii).
Câștiguri bonus	Suma totală obținută din câștiguri bonus.

Setări Pariu



Deschide Setările pariului pe dispozitivele mobile. Pe desktop, Setările pariului se accesează prin butonul de pe ecranul principal.

Jucătorul poate modifica Valoarea nominală/Optiunea de Pariu și Pariul selectând opțiunea preferată.

Setări Joc automat



Setările **Joc automat** se configurează apăsând butonul



Prin apăsarea butonului în modul desktop se deschide un meniul suplimentar cu setări detaliate pentru jocurile în modul dejoc automat.

Meniul conține următoarele setări suplimentare:

- Stop la sold sub - stabilește valoarea soldului la care se oprește modul Joc automat.
- Stop la sold peste - stabilește valoarea soldului la care se oprește modul Joc automat.
- Stop la un câștig peste - stabilește valoarea câștigului la care se oprește modul Joc automat.

În acest meniu poate fi selectat, de asemenea, numărul de jocuri în modul de joc automat.

START

Pornește modul Joc automat cu setările selectate.



Numărul afișat pe butonul **Stop** indică numărul jocurilor rămase în modul de joc automat. Jocurile în modul de joc automat pot fi oprite în orice moment prin apăsarea butonului **Stop**.

Notă: Dacă jucătorul este deconectat în timpul jocului, toate setările Jocului Automat vor reveni la valoarea implicită când jucătorul reîncarcă jocul.

Contents

5 Dazzling Hot Bell Link

- Tabelul de plăți
- Linii de plată și reguli
- Scatter (Stea)
- Jocul Scatter

Bell Link Jackpot

Funcțiile interfeței cu utilizatorul

Ecranul principal

Meniuri, moduri și funcții suplimentare

- Ecranul pentru selectarea jocurilor
- Regulile jocului
- Informațiile de ajutor
- Pariați
- Rotirile gratuite – Rotiri cadou
- Istoricul ultimelor 10 jocuri

Accesul la parametrii variabili

- Meniul setărilor generale
- Setări pariu
- Setările jocului automat

RTP: 96.50%

5 Dazzling Hot Bell Link



5 Dazzling Hot Bell Link este un slot video cu 5 de linii. Jucătorul nu poate alege un alt număr de linii pe care să parieze. Jocul se joacă întotdeauna pe 5 de linii.

Tabelul de plăți

Figure	x2	x3	x4	x5
CHERRY	25	100	250	1000
ORANGE	0	100	250	1000
LEMON	0	100	250	1000
PLUM	0	100	250	1000
WATERMELON	0	250	1000	2500
GRAPES	0	250	1000	2500
SEVEN	0	500	5000	25000
SCATTER	0	10-20	25-100	125-250



Linii de plată și reguli

Toate plățile se acordă pentru combinații de simboluri de același fel. Toate plățile se acordă de la stânga la dreapta pe rolele adiacente, pe liniile selectate, începând cu rola din extrema stângă, cu excepția simbolurilor Scatter. Câștigurile Scatter se adaugă câștigurilor de pe liniile de plată. Se plătesc doar câștigurile cele mai mari de pe linia de plată și/sau Scatter. Câștigurile de linie sunt multiplicare cu numărul multiplicatorului de pariu. Câștigurile Scatter sunt multiplicare cu pariul total. Câștigurile simultane de pe liniile de plată diferite sunt însumate. Jocul este aleatoriu, iar abilitățile și dexteritatea jucătorului nu îi afectează rezultatele.

Scatter (Stea)



Apare pe toate rolele. Doar combinațiile de 3, 4 sau 5 simboluri Scatter pe orice poziție de pe ecran sunt câștigătoare.

Jocul Scatter



3 sau mai multe simboluri Scatter pe ecran activează jocul Scatter. Jucătorul selectează unul dintre simbolurile de pe ecran și poate câștiga următoarele câștiguri:

- 5 simboluri Scatter pe ecran, posibilele câștiguri sunt 6250, 7500, 8750, 10.000, 12.500 credite sau valoarea acestora în unități monetare, în funcție de valoarea nominală selectată.
- 4 simboluri Scatter pe ecran, posibilele câștiguri sunt 1250, 2500, 3750, 5000 credite sau valoarea acestora în unități monetare, în funcție de valoarea nominală selectată.
- 3 simboluri Scatter pe ecran, posibilele câștiguri sunt 500, 750, 1000 credite sau valoarea acestora în unități monetare, în funcție de valoarea nominală selectată.

Când jucătorul face o selecție, toate simbolurile Scatter de pe ecran își dezvăluie câștigurile.

Este posibilă obținerea a 3 sau mai multe simboluri Scatter și activarea funcției de jackpot Bell Link în același joc. În acest caz, mai întâi se joacă funcția de jackpot Bell Link și apoi jocul Scatter.

Bell Link Jackpot

Jackpotul Bell Link este un jackpot cu mai multe valori nominale și patru niveluri, după cum urmează (de la cel mai mare la cel mai mic):

GRAND
5 677.48 EUR

Nivel de jackpot progresiv comun.

MAJOR
1 298.33 EUR

Nivel de jackpot progresiv comun.

MINOR
450.00 EUR


Nivel neprogresiv „independent” cu o valoare fixă diferită pentru fiecare valoare nominală / opțiune de pariu.


MINI
200.00 EUR

Nivel neprogresiv „independent” cu o valoare fixă diferită pentru fiecare valoare nominală / opțiune de pariu.

Valorile jackpotului MARE și MAI MARE se acumulează în funcție de pariurile plasate de toți jucătorii care joacă jocuri Bell Link. Valorile nivelurilor MIC și MAI MIC nu se acumulează.


Nivelul de câștig MARE

Simbolul  poate apărea pe ecran până la de trei ori în timpul unui joc principal sau al FUNCȚIEI DE


JACKPOT BELL LINK 3 simboluri  în orice poziție pe ecran în timpul jocului principal sau al FUNCȚIEI DE JACKPOT BELL LINK acordă imediat nivelul MARE.

Nivelul de câștig MAI MARE

Simbolul  poate apărea pe ecran doar o dată în timpul unui joc principal sau al FUNCȚIEI DE JACKPOT


BELL LINK Simbolul  în orice poziție pe ecran în timpul jocului principal sau al FUNCȚIEI DE JACKPOT BELL LINK acordă imediat nivelul MAI MARE.

Nivelul de câștig MIC

Simbolul  poate apărea pe ecran în mod repetat în timpul unui joc principal sau al FUNCȚIEI DE







JACKPOT BELL LINK Unul sau mai multe simboluri  pe ecran în timpul FUNCȚIEI DE JACKPOT BELL LINK acordă nivelul MAI MIC de un număr de ori echivalent cu cel al simbolurilor, doar la finalul FUNCȚIEI DE JACKPOT BELL LINK.

Nivelul de câștig MINI

Simbolul  poate apărea pe ecran în mod repetat în timpul unui joc principal sau al FUNCȚIEI DE

JACKPOT BELL LINK Unul sau mai multe simboluri  pe ecran în timpul FUNCȚIEI DE JACKPOT BELL LINK acordă nivelul MINI de un număr de ori echivalent cu cel al simbolurilor, doar la finalul FUNCȚIEI DE JACKPOT BELL LINK.

Funcția de jackpot BELL LINK


Funcția de jackpot BELL LINK este activată dacă numărul total de      și  și de pe ecran este 5 sau mai mare și dacă jucătorul câștigă 3 ROTIRI GRATUITE BELL LINK.

Toate simbolurile      și  din joc care au activat FUNCȚIA DE JACKPOT BELL LINK rămân pe propriile poziții până la finalul ROTIRILOR GRATUITE BELL LINK.

ROTIRILE GRATUITE BELL LINK se joacă cu role speciale unde sunt active doar simbolurile





În timpul ROTIRILOR GRATUITE BELL LINK, fiecare simbol și  nou de pe ecran resetează numărul de JOCURI GRATUITE BELL LINK la 3.



poate apărea pe ecran în mod repetat în timpul jocului principal sau al FUNCȚIEI DE JACKPOT BELL LINK. Câștigurile de pe urma simbolului Clopot se plătesc doar după încheierea FUNCȚIEI DE JACKPOT BELL LINK. Valorile creditelor câștigate pot fi de la 1 la 100 de ori pariul total al jocului.

Reguli pentru extinderea grilei de joc în cadrul bonusului jackpot Bell Link



Dacă apare un simbol pe ecran în joc, se activează FUNCȚIA DE JACKPOT BELL LINK, apoi ROTIRILE



GRATUITE BELL LINK. Simbolul poate apărea pe ecran doar o dată în timpul unui joc principal.



ROTIRILE GRATUITE BELL LINK se joacă pe o grilă 4x5. Un ecran complet cu 20 de simboluri Clopot multiplică x4 toate câștigurile vizibile, cu excepția nivelurilor de jackpot MAI MARE și MARE.



Între 15 și 19 simboluri Clopot pe ecran după ultima ROTIRE GRATUITĂ BELL LINK multiplică x2 toate câștigurile vizibile, cu excepția nivelurilor de jackpot MAI MARE și MARE.



Dacă ROTIRILE GRATUITE BELL LINK nu sunt active, atunci ROTIRILE GRATUITE BELL LINK se joacă pe aceeași dimensiune a grilei ca în jocul principal. Pe o grilă 3x5 și un ecran complet cu 15 simboluri, multiplicatorul este x2, dublând toate câștigurile, cu excepția nivelurilor de jackpot MAI MARE și MARE. Pe o grilă 4x5 și un ecran complet cu 20 simboluri, multiplicatorul este x3, triplând toate câștigurile, cu excepția nivelurilor de jackpot MAI MARE și MARE.

ROTIRILE GRATUITE BELL LINK se încheie dacă:

- Numărul rămas de ROTIRI GRATUITE BELL LINK este 0.



- Ecranul este umplut complet cu simbolurile



Dacă la finalul ROTIRILOR GRATUITE BELL LINK sunt mai puțin de 3 simboluri pe ecran, atunci



acestea se transformă în simboluri cu câștiguri aleatorii în credite care pot fi de 50 sau de 100 de ori pariul total al jocului.



La finalul ROTIRILOR GRATUITE BELL LINK, simbolul se transformă într-un simbol cu un câștig în credite care este de 10 ori pariul total al jocului. Apoi se plătesc toate câștigurile simbolurilor Clopot.

ROTIRILE GRATUITE BELL LINK se plătesc la același pariu în care au fost activate.

Funcțiile interfeței cu utilizatorul

Ecranul principal

Sold – afișează soldul curent al jucătorului.

Câștig – afișează câștigurile acumulate pentru jocul curent.

Ultimul câștig – afișează suma câștigată în ultimul joc jucat.

Apăsând/făcând clic pe **Sold** și pe câmpul **Câștig/Ultimul câștig**, se trece de la modul de credite la cel de unități monetare, jucătorul având posibilitatea de a alege să joace cu credite sau, respectiv, cu unități monetare. Selectarea uneia dintre cele două opțiuni schimbă toate ecranele din joc în care sunt afișate valori - în credite sau, respectiv, în unități monetare. Când se pornește un joc bonus, acesta este jucat în modul selectat de către jucător, care poate fi schimbat când câmpurile **Sold** și **Câștig/Ultimul câștig** îi sunt vizibile jucătorului.

Linie de câștig - afișează mesaje din joc. Atunci când există un câștig, aceasta afișează numărul liniei, combinația câștigătoare și suma câștigată.



Începe un joc nou la valoarea pariului selectat. Ținând apăsat acest buton, se activează modul de Joc rapid pentru un joc continuu la viteză turbo.



Omite animația actuală și trece la următoarea etapă a jocului. Apare în jocurile bonus.



Schimbă viteza de joc. Jucătorul poate alege între viteză normală, viteză rapidă și viteză turbo. Jocurile bonus sunt afișate la viteza lor implicită. Când jocul este încărcat pentru prima dată, este preselectată viteza normală (setare implicită).



Activează modul de Joc automat – jocul este jucat automat pentru un număr selectat de runde.



Activează oprirea rapidă. Și apăsând/făcând clic pe ecran se activează oprirea rapidă.



Selectează valoarea nominală sau opțiunea de pariu, în funcție dacă jucătorul a ales să joace în modul cu valută sau cu credite. Pentru fiecare valoare nominală sau opțiune de pariu, se afișează plata jackpotului aferent (valabilă pentru jocurile cu un nivel de jackpot progresiv).



Setează valoarea pariului și începe un joc nou. Valorile pariului se schimbă în funcție de valoarea nominală/opțiunea de pariu selectată și de liniile de pariere active. Când jocul este încărcat pentru prima dată, este preselectată cea mai mică valoare a pariului (setare implicită). Apăsând/făcând clic pe acest buton în timpul rotirii roletelor se activează oprirea rapidă.



Afișează numărul de linii de pariere fixe.



Afișează suma acumulată pentru valoarea nominală/opțiunea de pariu selectată în valuta jucată. Apăsând/trecând cu indicatorul peste contorul de jackpot se deschide o fereastră pop-up de dialog cu statistici actualizate, care sunt afișate și în valută.



Activează sau dezactivează sunetul jocului.



Deschide Tabelul de plăți (conține plățile jocului, combinațiile câștigătoare și regulile jocului). Plățile sunt afișate în funcție de modul selectat de jucător (valută sau credite) și se schimbă în funcție de pariul selectat de jucător.



Buton pentru selectarea jocului. Când este apăsat, acesta transferă mai întâi câștigurile în câmpul Sold (jocul se încheie) și apoi trece la ecranul pentru selectarea jocurilor.



Deschide setările detaliate ale jocului: Setările pariului, setările generale și setările jocului automat, precum și regulile jocului și informațiile de ajutor pe dispozitivele mobile. Pe desktop, acest buton deschide setările generale.



Se iese din setările jocului și se revine la joc.

Și numele jocului, ID-ul jocului și ora exactă sunt afișate în joc. Poziția acestora depinde de modul ales de jucător – modul desktop, mobil panoramă sau mobil portret.

Alternative pentru tastatură în versiunea desktop

Buton	Alternativă pentru tastatură
	Apăsați pe <Spațiu> sau <Enter>
	Apăsați pe <C>, <V>, , <N>, <M>, unde: <C> este pariul cu valoarea cea mai mică <M> este pariul cu valoarea cea mai mare
	Apăsați pe <I>
	Apăsați pe <S>
	Apăsați pe <H>
	Apăsați pe ↓ (săgeată în jos)
În modul Dublare:	
	Apăsați pe ↑ (săgeată în sus)
	Apăsați pe ← (săgeată la stânga)
	Apăsați pe → (săgeată la dreapta)
	Apăsați pe ↓ (săgeată în jos)

Meniuri, moduri și funcții suplimentare

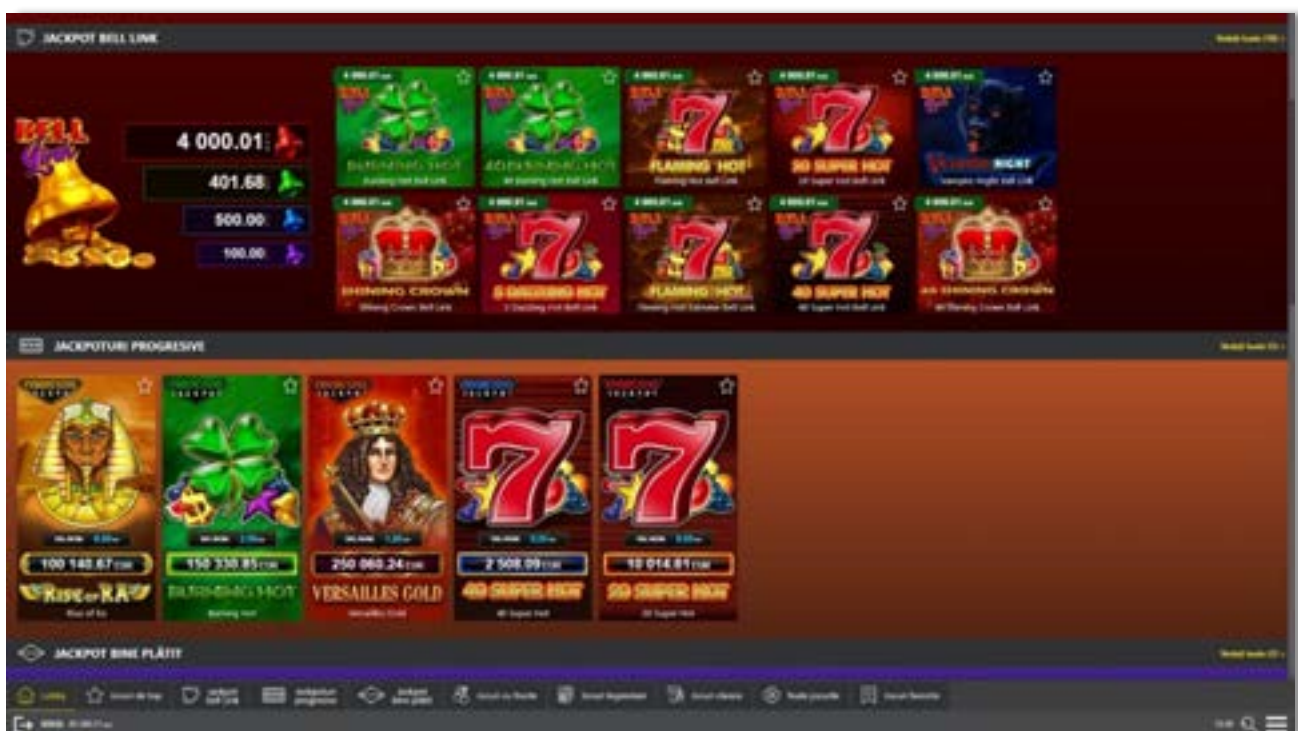
Ecranul pentru selectarea jocurilor

Ecranul pentru selectarea jocurilor este afișat făcând clic pe butonul . Făcând clic pe butonul unui joc se deschide jocul respectiv.

Sunt afișate următoarele informații pe butoanele jocului: suma jackpotului acumulat pentru valoarea nominală respectivă, afișată și pe butonul jocului; numele jocului, precum și opțiunea de a adăuga/elimina jocul respectiv din Favorite. Următoarele butoane sunt afișate în meniul de navigare aflat în partea de jos a ecranului, care, dacă sunt apășate, deschid paginile grupurilor de jocuri respective:

- **Toate jocurile** – deschide o pagină pe care sunt afișate toate jocurile;
- **Topul jocurilor** – deschide o pagină pe care sunt afișate cele mai jucate jocuri;
- **Jackpot Bell Link** – deschide o pagină pe care sunt afișate toate jocurile Bell Link;
- **Jackpot progresiv** – deschide o pagină pe care sunt afișate toate jocurile cu jackpot progresiv;
- **Jocuri favorite** – deschide o pagină pe care sunt afișate jocurile selectate de jucător pentru a fi adăugate în lista de favorite;
- **Căutare** – deschide o pagină ce conține un câmp de căutare în care jucătorul poate căuta un anumit joc.

Ecranul pentru selectarea jocurilor afișează și soldul curent al jucătorului, ora exactă a jucătorului și un buton de ieșire din ecranul pentru selectarea jocurilor.



Regulile jocului

Regulile jocului sunt afișate făcând clic pe butonul **i**. Ecranul afișează combinațiile câștigătoare, plățile jocului și regulile jocului. Plățile sunt afișate în credite sau în unități monetare, în funcție de alegerea jucătorului, și se schimbă în funcție de pariul selectat de jucător.



Informațiile de ajutor

Apăsând butonul **?** se va afișa ecranul **Ajutor**. Acesta oferă informații detaliate despre joc.



Pariați

x2



Pentru a dubla orice câștig situat în limita maximă specificată în regulile jocului, faceți clic pe butonul pentru a activa modul **Pariați**.

Activând modul Pariați, se va extrage o carte aleatorie din 4 cărți posibile: as de romb, as de pică, as de treflă și as de inimă. Aceasta este cartea curentă, care va sta întoarsă cu fața în jos în centrul ecranului până când jucătorul va face o alegere. Aceeași carte este întoarsă cu fața în jos în câmpul Istoric. Jucătorul alege ROȘU sau NEGRU. Câștigul este dublat (x2) dacă alege corect ROȘU / NEGRU. Dacă nu a ales corect ROȘU / NEGRU, atunci pierde câștigul, iar jocul se încheie. Dublarea nu este posibilă dacă se câștigă un nivel de jackpot progresiv. Jucătorul poate vedea încercările de dublare rămase pe ecran, în câmpul **Încercări de pariere rămase**.




Limita de dublare și numărul maxim de încercări de dublare sunt afișate în tabelul de plăți **i**:



Dacă jucătorul nu vrea să dubleze câștigul, ci să îl colecteze, atunci trebuie să folosească butonul  sau butonul . Apăsând unul dintre cele două butoane în acest mod, câștigurile sunt transferate în câmpul **Sold**.

Rotirile gratuite – Rotiri cadou

Toți jucătorii care accesează o campanie de **Rotiri cadou** va primi o notificare la momentul încărcării jocului. Jucătorul are posibilitatea de a accepta sau de a respinge campania de rotiri cadou. Făcând clic pe butonul

, se vor afișa pe ecran informații detaliate despre reguli și alte informații importante referitoare la campania de rotiri cadou.

Rotirile cadou sunt gratuite pentru jucător și se joacă pe un pariu minim cu cea mai mică valoare nominală/opțiune de pariu.

Dacă jucătorul accesează o campanie de rotiri cadou în timpul jocului, pentru a o putea activa, acesta trebuie să redeschidă jocul sau un alt joc dintre cele care participă la campanie. Jucătorul poate primi mai mult de o campanie de rotiri cadou simultan. În acest caz, campaniile de rotiri cadou din cadrul unui joc se activează una după cealaltă, fără a mai fi necesară reîncărcarea jocului. Numărul de rotiri cadou, jucătorii selectați pentru campanie, precum și jocurile care vor participa la campanie sunt stabilite și configurate de către operatorul cazinoului.



În timpul unei campanii de rotiri cadou, jucătorul poate câștiga rotiri gratuite sau alte jocuri bonus, dar și poate juca pentru jackpot. În timpul unei campanii de rotiri cadou, se aplică reguli speciale pentru nivelul de jackpot progresiv - în cazul unei combinații de câștig jackpot, jucătorul primește o valoare fixă.

Câștigurile din rotirile cadou și din jocurile bonus sunt adăugate în soldul jucătorului imediat după fiecare rotire cadou, cu excepția câștigurilor din timpul rotirilor gratuite - în acest caz, câștigurile sunt adăugate după ultima rotire gratuită.



În timpul unei campanii de rotiri cadou, câștigurile din joc NU POT fi dublate.

Numărul de rotiri cadou rămase este afișat în partea de jos a ecranului în timpul unei campanii de rotiri cadou active.

La finalul campaniei de rotiri cadou, jucătorul poate vedea câștigurile totale în partea de jos a ecranului în timpul jocului principal, precum și pe ultimul ecran al campaniei. Jucătorul poate juca rotirile cadou în toate jocurile în care funcționează campania. Odată încheiată campania de rotiri cadou, sunt selectate automat setările pariului și ale valorii nominale/opțiunii de pariu anterioare.



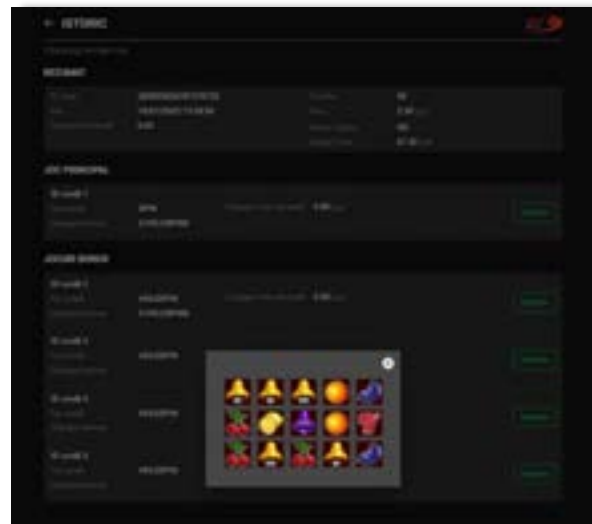
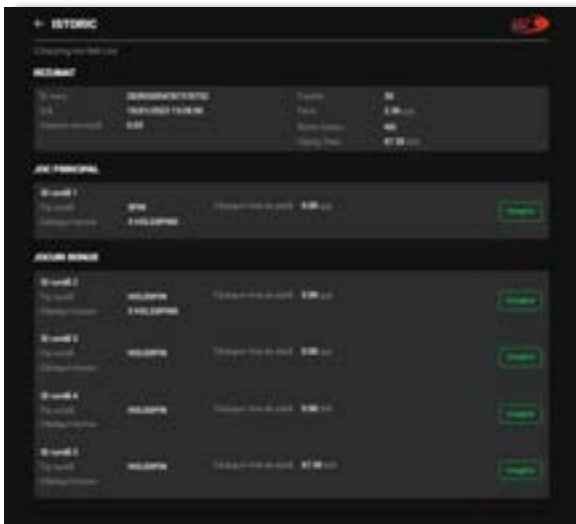
Istoricul ultimelor 10 jocuri

Deschizând **Setările generale** prin butonul  și apăsând butonul de istoric  se va deschide următoarea pagină, pe care sunt enumerate ultimele 10 jocuri.



Selectând un joc din listă, se va deschide o pagină cu informații detaliate despre acest joc.

Făcând clic pe butonul Imagine se va afișa capturi din jocul respectiv.



Parametru	Descriere
ID meci	Număr de identificare a jocului generat automat.
Data și oră	Data și ora jocului selectat,
Valoare nominală	Valoarea nominală a jocului selectat.
Credite	Valoarea pariului în credite.
Pariu	Valoarea pariului în unități monetare.
Rotire Cadou	Indică dacă jocul a fost o rotire cadou.
Câștig Total	Câștigul din toate rundele (din cadrul jocului).
Tip rundă	Tipul rundei (rotire, dublare, rotire gratuită, rerotire).
Câștiguri bonus	Suma totală obținută din câștigurile bonus.
Câștiguri linie de plata	Câștigul de linie obținut pentru runda dată.

Accesul la parametrii variabili

Meniul setărilor generale



Afișează setările sunetului, modul de economisire a bateriei, rotirea rapidă și turbo. Pentru dispozitivele mobile există o setare suplimentară pentru activarea modului **Mâna stângă**.

Setări pariu



Afișează setările valorii nominale/opțiunilor de pariu (în funcție dacă jucătorul a ales să joace în unități monetare sau în credite), pariu și liniile de pariere. Jucătorul poate schimba valoarea nominală/opțiunea de pariu și pariul selectând opțiunea preferată. În cazul în care jocul nu este cu linii fixe, se poate schimba și numărul de linii pentru pariere. Valorile curente ale soldului jucătorului și pariul pot fi afișate și în partea de jos a ecranului.

Notă: În jocurile cu un nivel de jackpot progresiv, deasupra fiecărei valori nominale/opțiuni de pariu, este afișată valoarea jackpotului aferent care poate fi câștigat selectând această valoare nominală/opțiune de pariu.




Setările jocului automat

Setările jocului automat se configurează făcând clic pe butonul .



Făcând clic pe acest buton, se deschide un meniu rapid în care jucătorul poate selecta numărul de jocuri automate.

Făcând clic pe butonul  în modul desktop, se deschide un meniu suplimentar cu setări avansate pentru jocurile automate. Pe dispozitivele mobile, meniul de setări avansate este accesat prin intermediul

butonul  și apoi făcând clic pe butonul .

Acest meniu conține următoarele setări suplimentare:

- Oprește la sold mai mic de;
- Oprește la sold mai mare de;
- Oprește la câștiguri peste.

În acest meniu, se poate selecta și numărul de jocuri automate.

Făcând clic pe butonul  se vor începe jocurile automate.

Se va afișa un număr în butonul de **Oprește**, indicând numărul de jocuri automate rămase. Jocurile automate pot fi oprite în orice moment apăsând butonul **Oprește**.

Contents

20 Super Hot

- Tabelul de plăți
- Linii de plată și reguli
- Scatter (Stea)
- Wild (Șapte)

Funcțiile interfeței cu utilizatorul

Ecranul principal

Meniuri, moduri și funcții suplimentare

- Ecranul pentru selectarea jocurilor
- Regulile jocului
- Informațiile de ajutor
- Pariați
- Rotirile gratuite – Rotiri cadou
- Istoricul ultimelor 10 jocuri

Accesul la parametrii variabili

- Meniul setărilor generale
- Setări pariu
- Setările jocului automat

RTP: 95.79%

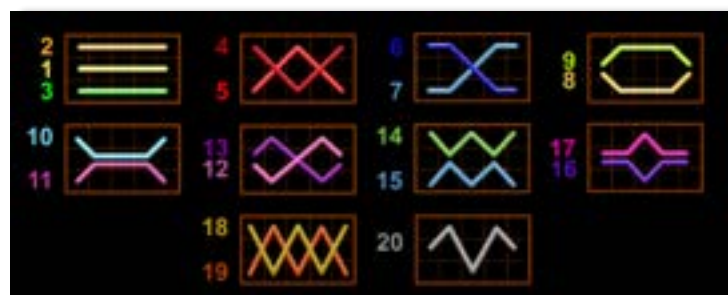
20 Super Hot



20 Super Hot este un slot video cu 20 de linii. Jucătorul nu poate alege un alt număr de linii pe care să parieze. Jocul se joacă întotdeauna pe 20 de linii.

Tabelul de plăți

Figure	x3	x4	x5
CHERRY	10	20	100
ORANGE	10	20	100
LEMON	10	20	100
PLUM	20	40	200
WATERMELON	20	40	200
GRAPES	20	80	400
SEVEN	40	400	1000
STAR	5	20	500



Linii de plată și reguli

Toate plățile se acordă pentru combinații de simboluri de același fel. Toate plățile se acordă de la stânga la dreapta pe rolele adiacente, pe liniile selectate, începând cu rola din extrema stângă, cu excepția simbolurilor Scatter. Câștigurile Scatter se adaugă câștigurilor de pe liniile de plată. Se plătesc doar câștigurile cele mai mari de pe linia de plată și/sau Scatter. Câștigurile de linie sunt multiplicare cu pariul total plasat pe linia câștigătoare. Câștigurile Scatter sunt multiplicare cu pariul total. Câștigurile simultane de pe liniile de plată diferite sunt însumate. Jocul este aleatoriu, iar abilitățile și dexteritatea jucătorului nu îi afectează rezultatele.

Scatter (Stea)



Apare pe toate rolele. Doar combinațiile de 3, 4 sau 5 simboluri Scatter pe orice poziție de pe ecran sunt câștigătoare.

Wild (Șapte)



Simbolul Șapte apare pe toate rolele. Simbolul Șapte este un simbol Wild și înlocuiește toate simbolurile de pe poziția sa cu excepția simbolului Scatter. Simbolul Șapte este și un simbol jackpot. 5 simboluri Wild (Șapte) câștigă jackpotul de pe o linie de plată activă. Se câștigă jackpotul dintr-o combinație de 5 simboluri Wild (Șapte) când pariul maxim pe linie este plasat pe linia de plată câștigătoare. În cazul unei combinații jackpot, se câștigă valoarea jackpotului (valoarea de bază plus cea acumulată). Valoarea de bază a jackpotului se calculează folosind formula: câștigurile din tabelul de plăți aferente a 5 simboluri jackpot multiplicat cu valoarea nominală/opțiunea de pariu (unde fiecare opțiune corespunde uneia dintre valorile nominale date) și pariul maxim pe linie. Există un jackpot separat pentru fiecare valoare nominală/opțiune de pariu. Linia de plată care câștigă jackpotul nu plătește nimic altceva din tabelul de plăți.

Funcțiile interfeței cu utilizatorul

Ecranul principal

Sold – afișează soldul curent al jucătorului.

Câștig – afișează câștigurile acumulate pentru jocul curent.

Ultimul câștig – afișează suma câștigată în ultimul joc jucat.

Apăsând/făcând clic pe **Sold** și pe câmpul **Câștig/Ultimul câștig**, se trece de la modul de credite la cel de unități monetare, jucătorul având posibilitatea de a alege să joace cu credite sau, respectiv, cu unități monetare. Selectarea uneia dintre cele două opțiuni schimbă toate ecranele din joc în care sunt afișate valori - în credite sau, respectiv, în unități monetare. Când se pornește un joc bonus, acesta este jucat în modul selectat de către jucător, care poate fi schimbat când câmpurile **Sold** și **Câștig/Ultimul câștig** îi sunt vizibile jucătorului.

Linie de câștig - afișează mesaje din joc. Atunci când există un câștig, aceasta afișează numărul liniei, combinația câștigătoare și suma câștigată.



Începe un joc nou la valoarea pariului selectat. Ținând apăsat acest buton, se activează modul de Joc rapid pentru un joc continuu la viteză turbo.



Omite animația actuală și trece la următoarea etapă a jocului. Apare în jocurile bonus.



Schimbă viteza de joc. Jucătorul poate alege între viteză normală, viteză rapidă și viteză turbo. Jocurile bonus sunt afișate la viteza lor implicită. Când jocul este încărcat pentru prima dată, este preselectată viteza normală (setare implicită).



Activează modul de Joc automat – jocul este jucat automat pentru un număr selectat de runde.



Activează oprirea rapidă. Și apăsând/făcând clic pe ecran se activează oprirea rapidă.



Selectează valoarea nominală sau opțiunea de pariu, în funcție dacă jucătorul a ales să joace în modul cu valută sau cu credite. Pentru fiecare valoare nominală sau opțiune de pariu, se afișează plata jackpotului aferent (valabilă pentru jocurile cu un nivel de jackpot progresiv).



Setează valoarea pariului și începe un joc nou. Valorile pariului se schimbă în funcție de valoarea nominală/opțiunea de pariu selectată și de liniile de pariere active. Când jocul este încărcat pentru prima dată, este preselectată cea mai mică valoare a pariului (setare implicită). Apăsând/făcând clic pe acest buton în timpul rotirii rozelor se activează oprirea rapidă.



Afișează numărul de linii de pariere fixe.



Afișează suma acumulată pentru valoarea nominală/opțiunea de pariu selectată în valuta jucată. Apăsând/trecând cu indicatorul peste contorul de jackpot se deschide o fereastră pop-up de dialog cu statistici actualizate, care sunt afișate și în valută.



Activează sau dezactivează sunetul jocului.



Deschide Tabelul de plăți (conține plățile jocului, combinațiile câștigătoare și regulile jocului). Plățile sunt afișate în funcție de modul selectat de jucător (valută sau credite) și se schimbă în funcție de pariul selectat de jucător.



Buton pentru selectarea jocului. Când este apăsat, acesta transferă mai întâi câștigurile în câmpul Sold (jocul se încheie) și apoi trece la ecranul pentru selectarea jocurilor.



Deschide setările detaliate ale jocului: Setările pariului, setările generale și setările jocului automat, precum și regulile jocului și informațiile de ajutor pe dispozitivele mobile. Pe desktop, acest buton deschide setările generale.



Se iese din setările jocului și se revine la joc.


Și numele jocului, ID-ul jocului și ora exactă sunt afișate în joc. Poziția acestora depinde de modul ales de jucător – modul desktop, mobil panoramă sau mobil portret.

Alternative pentru tastatură în versiunea desktop

Buton	Alternativă pentru tastatură
	Apăsați pe <Spațiu> sau <Enter>
	Apăsați pe <C>, <V>, , <N>, <M>, unde: <C> este pariul cu valoarea cea mai mică <M> este pariul cu valoarea cea mai mare
	Apăsați pe <I>
	Apăsați pe <S>
	Apăsați pe <H>
	Apăsați pe ↓ (săgeată în jos)
În modul Dublare:	
	Apăsați pe ↑ (săgeată în sus)
	Apăsați pe ← (săgeată la stânga)
	Apăsați pe → (săgeată la dreapta)
	Apăsați pe ↓ (săgeată în jos)

Meniuri, moduri și funcții suplimentare

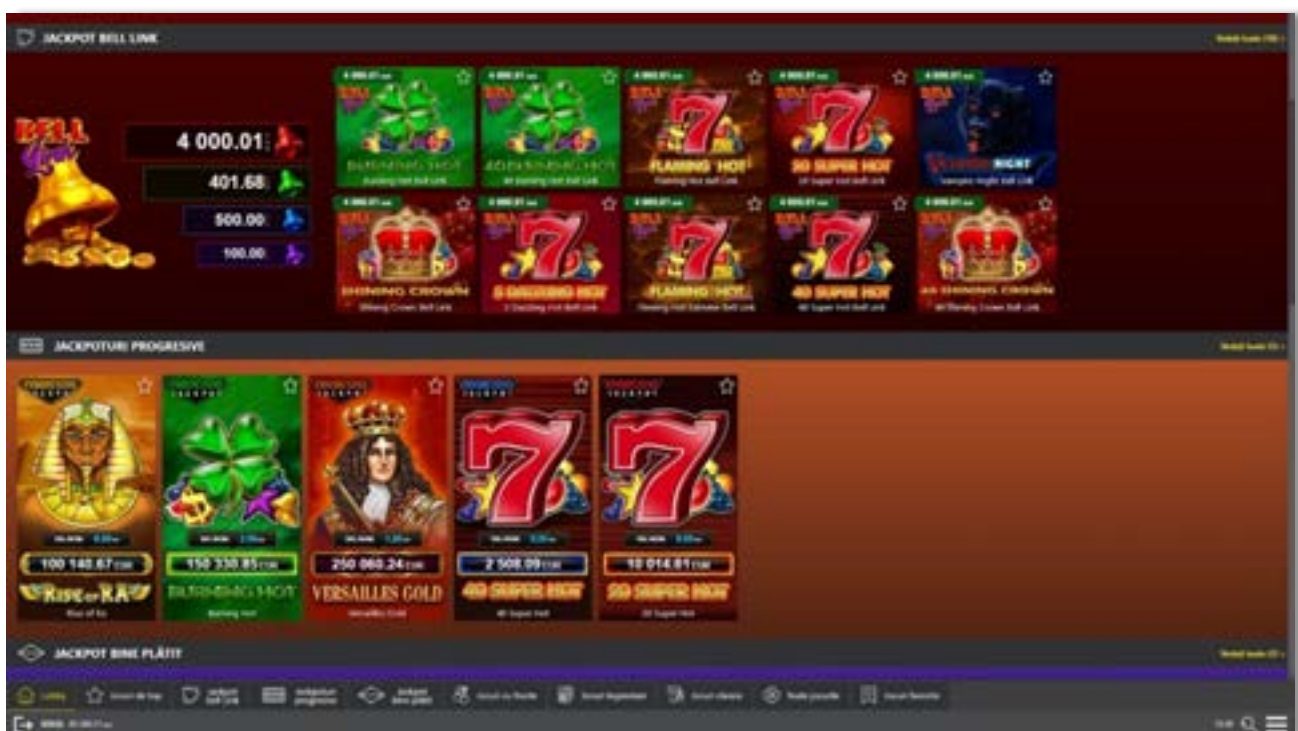
Ecranul pentru selectarea jocurilor

Ecranul pentru selectarea jocurilor este afișat făcând clic pe butonul . Făcând clic pe butonul unui joc se deschide jocul respectiv.

Sunt afișate următoarele informații pe butoanele jocului: suma jackpotului acumulat pentru valoarea nominală respectivă, afișată și pe butonul jocului; numele jocului, precum și opțiunea de a adăuga/elimina jocul respectiv din Favorite. Următoarele butoane sunt afișate în meniul de navigare aflat în partea de jos a ecranului, care, dacă sunt apășate, deschid paginile grupurilor de jocuri respective:

- **Toate jocurile** – deschide o pagină pe care sunt afișate toate jocurile;
- **Topul jocurilor** – deschide o pagină pe care sunt afișate cele mai jucate jocuri;
- **Jackpot Bell Link** – deschide o pagină pe care sunt afișate toate jocurile Bell Link;
- **Jackpot progresiv** – deschide o pagină pe care sunt afișate toate jocurile cu jackpot progresiv;
- **Jocuri favorite** – deschide o pagină pe care sunt afișate jocurile selectate de jucător pentru a fi adăugate în lista de favorite;
- **Căutare** – deschide o pagină ce conține un câmp de căutare în care jucătorul poate căuta un anumit joc.

Ecranul pentru selectarea jocurilor afișează și soldul curent al jucătorului, ora exactă a jucătorului și un buton de ieșire din ecranul pentru selectarea jocurilor.



Regulile jocului

Regulile jocului sunt afișate făcând clic pe butonul **i**. Ecranul afișează combinațiile câștigătoare, plățile jocului și regulile jocului. Plățile sunt afișate în credite sau în unități monetare, în funcție de alegerea jucătorului, și se schimbă în funcție de pariul selectat de jucător.




Informațiile de ajutor

Apăsând butonul **?** se va afișa ecranul **Ajutor**. Acesta oferă informații detaliate despre joc.



Pariați



Pentru a dubla orice câștig situat în limita maximă specificată în regulile jocului, faceți clic pe butonul  pentru a activa modul **Pariați**.

Activând modul Pariați, se va extrage o carte aleatorie din 4 cărți posibile: as de romb, as de pică, as de treflă și as de inimă. Aceasta este cartea curentă, care va sta întoarsă cu fața în jos în centrul ecranului până când jucătorul va face o alegere. Aceeași carte este întoarsă cu fața în jos în câmpul Istoric. Jucătorul alege ROȘU sau NEGRU. Câștigul este dublat (x2) dacă alege corect ROȘU / NEGRU. Dacă nu a ales corect ROȘU / NEGRU, atunci pierde câștigul, iar jocul se încheie. Dublarea nu este posibilă dacă se câștigă un nivel de jackpot progresiv. Jucătorul poate vedea încercările de dublare rămase pe ecran, în câmpul **Încercări de pariere rămase**.




Limita de dublare și numărul maxim de încercări de dublare sunt afișate în tabelul de plăți  :



Dacă jucătorul nu vrea să dubleze câștigul, ci să îl colecteze, atunci trebuie să folosească butonul  sau butonul . Apăsând unul dintre cele două butoane în acest mod, câștigurile sunt transferate în câmpul **Sold**.

Rotirile gratuite – Rotiri cadou

Toți jucătorii care accesează o campanie de **Rotiri cadou** va primi o notificare la momentul încărcării jocului. Jucătorul are posibilitatea de a accepta sau de a respinge campania de rotiri cadou. Făcând clic pe butonul , se vor afișa pe ecran informații detaliate despre reguli și alte informații importante referitoare la campania de rotiri cadou.

Rotirile cadou sunt gratuite pentru jucător și se joacă pe un pariu minim cu cea mai mică valoare nominală/opțiune de pariu.

Dacă jucătorul accesează o campanie de rotiri cadou în timpul jocului, pentru a o putea activa, acesta trebuie să redeschidă jocul sau un alt joc dintre cele care participă la campanie. Jucătorul poate primi mai mult de o campanie de rotiri cadou simultan. În acest caz, campaniile de rotiri cadou din cadrul unui joc se activează una după cealaltă, fără a mai fi necesară reîncărcarea jocului. Numărul de rotiri cadou, jucătorii selectați pentru campanie, precum și jocurile care vor participa la campanie sunt stabilite și configurate de către operatorul cazinoului.



În timpul unei campanii de rotiri cadou, jucătorul poate câștiga rotiri gratuite sau alte jocuri bonus, dar și poate juca pentru jackpot. În timpul unei campanii de rotiri cadou, se aplică reguli speciale pentru nivelul de jackpot progresiv - în cazul unei combinații de câștig jackpot, jucătorul primește o valoare fixă.

Câștigurile din rotirile cadou și din jocurile bonus sunt adăugate în soldul jucătorului imediat după fiecare rotire cadou, cu excepția câștigurilor din timpul rotirilor gratuite - în acest caz, câștigurile sunt adăugate după ultima rotire gratuită.



În timpul unei campanii de rotiri cadou, câștigurile din joc NU POT fi dublate.

Numărul de rotiri cadou rămase este afișat în partea de jos a ecranului în timpul unei campanii de rotiri cadou active.

La finalul campaniei de rotiri cadou, jucătorul poate vedea câștigurile totale în partea de jos a ecranului în timpul jocului principal, precum și pe ultimul ecran al campaniei. Jucătorul poate juca rotirile cadou în toate jocurile în care funcționează campania. Odată încheiată campania de rotiri cadou, sunt selectate automat setările pariului și ale valorii nominale/opțiunii de pariu anterioare.



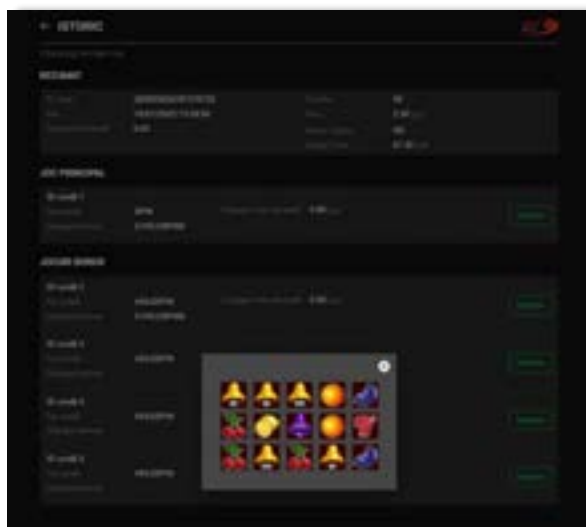
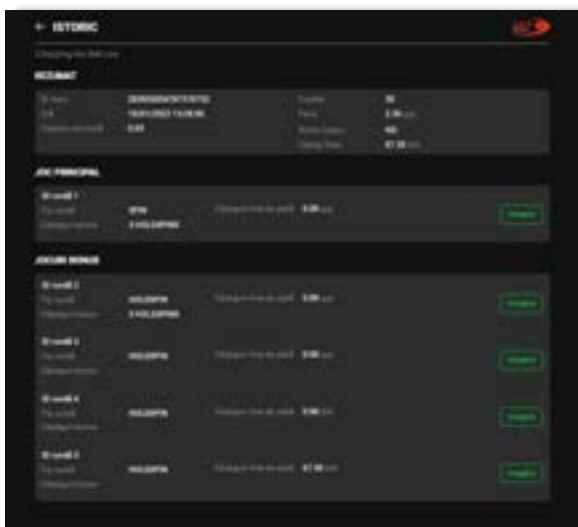
Istoricul ultimelor 10 jocuri

Deschizând **Setările generale** prin butonul  și apăsând butonul de istoric  se va deschide următoarea pagină, pe care sunt enumerate ultimele 10 jocuri.



Selectând un joc din listă, se va deschide o pagină cu informații detaliate despre acest joc.

Făcând clic pe butonul Imagine se va afișa capturi din jocul respectiv.



Parametru	Descriere
ID meci	Număr de identificare a jocului generat automat.
Data și oră	Data și ora jocului selectat,
Valoare nominală	Valoarea nominală a jocului selectat.
Credite	Valoarea pariului în credite.
Pariu	Valoarea pariului în unități monetare.
Rotire Cadou	Indică dacă jocul a fost o rotire cadou.
Câștig Total	Câștigul din toate rundele (din cadrul jocului).
Tip rundă	Tipul runde (rotire, dublare, rotire gratuită, rerotire).
Câștiguri bonus	Suma totală obținută din câștigurile bonus.
Câștiguri linie de plata	Câștigul de linie obținut pentru runda dată.

Accesul la parametri variabili

Meniul setărilor generale



Afișează setările sunetului, modul de economisire a bateriei, rotirea rapidă și turbo. Pentru dispozitivele mobile există o setare suplimentară pentru activarea modului **Mâna stângă**.

Setări pariu



Afișează setările valorii nominale/opțiunilor de pariu (în funcție dacă jucătorul a ales să joace în unități monetare sau în credite), pariu și liniile de pariere. Jucătorul poate schimba valoarea nominală/opțiunea de pariu și pariul selectând opțiunea preferată. În cazul în care jocul nu este cu linii fixe, se poate schimba și numărul de linii pentru pariere. Valorile curente ale soldului jucătorului și pariul pot fi afișate și în partea de jos a ecranului.

Notă: În jocurile cu un nivel de jackpot progresiv, deasupra fiecărei valori nominale/opțiuni de pariu, este afișată valoarea jackpotului aferent care poate fi câștigat selectând această valoare nominală/opțiune de pariu.




Setările jocului automat

Setările jocului automat se configurează făcând clic pe butonul .



Făcând clic pe acest buton, se deschide un meniu rapid în care jucătorul poate selecta numărul de jocuri automate.

Făcând clic pe butonul  în modul desktop, se deschide un meniu suplimentar cu setări avansate pentru jocurile automate. Pe dispozitivele mobile, meniul de setări avansate este accesat prin intermediul

butonul  și apoi făcând clic pe butonul .

Acest meniu conține următoarele setări suplimentare:

- Oprește la sold mai mic de;
- Oprește la sold mai mare de;
- Oprește la câștiguri peste.

În acest meniu, se poate selecta și numărul de jocuri automate.

Făcând clic pe butonul  se vor începe jocurile automate.

Se va afișa un număr în butonul de **Oprește**, indicând numărul de jocuri automate rămase. Jocurile automate pot fi oprite în orice moment apăsând butonul **Oprește**.

Contents

20 Super Hot Bell Link

- Tabelul de plăți
- Linii de plată și reguli
- Scatter (Stea)
- Wild (Șapte)

Bell Link Jackpot

Funcțiile interfeței cu utilizatorul

Ecranul principal

Meniuri, moduri și funcții suplimentare

- Ecranul pentru selectarea jocurilor
- Regulile jocului
- Informațiile de ajutor
- Pariați
- Rotirile gratuite – Rotiri cadou
- Istoricul ultimelor 10 jocuri

Accesul la parametrii variabili

- Meniul setărilor generale
- Setări pariu
- Setările jocului automat

RTP: 96.50%

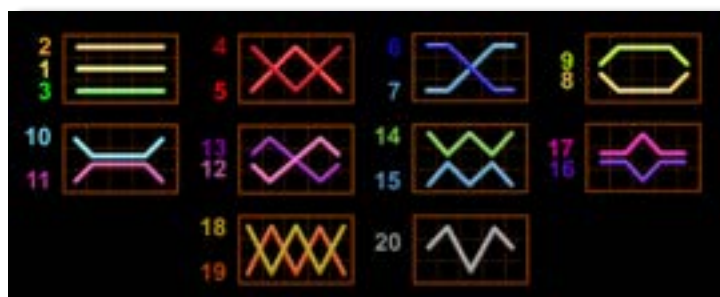
20 Super Hot Bell Link



20 Super Hot Bell Link este un slot video cu 20 de linii. Jucătorul nu poate alege un alt număr de linii pe care să parieze. Jocul se joacă întotdeauna pe 20 de linii.

Tabelul de plăți

Figure	x3	x4	x5
CHERRY	20	40	200
ORANGE	20	40	200
LEMON	20	40	200
PLUM	40	80	400
WATERMELON	40	80	400
GRAPES	40	160	800
SEVEN (WILD)	80	800	2000
STAR (SCATTER)	5	20	100



Linii de plată și reguli

Toate plățile se acordă pentru combinații de simboluri de același fel. Toate plățile se acordă de la stânga la dreapta pe rolele adiacente, pe liniile selectate, începând cu rola din extrema stângă, cu excepția simbolurilor Scatter. Câștigurile Scatter se adaugă câștigurilor de pe liniile de plată. Se plătesc doar câștigurile cele mai mari de pe linia de plată și/sau Scatter. Câștigurile de linie sunt multiplicare cu numărul multiplicatorului de pariu. Câștigurile Scatter sunt multiplicare cu pariul total. Câștigurile simultane de pe liniile de plată diferite sunt însumate. Jocul este aleatoriu, iar abilitățile și dexteritatea jucătorului nu îi afectează rezultatele.

Scatter (Stea)



Apare pe toate rolele. Nu pot apărea mai mult de 5 simboluri Scatter pe ecran în același timp.

Wild (Șapte)



Apare pe toate rolele. Înlocuiește toate simbolurile de pe poziția sa cu excepția simbolurilor Scatter și Clopot. Poate fi doar un singur câștig pe linie. Dacă sunt două câștiguri pe linie, atunci se plătește doar cel mai mare. Dacă sunt două câștiguri identice pe linie, atunci se plătește doar linia cea mai lungă. Simbolul Wild este stivuit.

Bell Link Jackpot

Jackpotul Bell Link este un jackpot cu mai multe valori nominale și patru niveluri, după cum urmează (de la cel mai mare la cel mai mic):



Nivel de jackpot progresiv comun.



Nivel de jackpot progresiv comun.



Nivel neprogresiv „independent” cu o valoare fixă diferită pentru fiecare valoare nominală / opțiune de pariu.



Nivel neprogresiv „independent” cu o valoare fixă diferită pentru fiecare valoare nominală / opțiune de pariu.

Valorile jackpotului MARE și MAI MARE se acumulează în funcție de pariurile plasate de toți jucătorii care joacă jocuri Bell Link. Valorile nivelurilor MIC și MAI MIC nu se acumulează.

Nivelul de câștig MARE



Simbolul poate apărea pe ecran până la de trei ori în timpul unui joc principal sau al FUNCȚIEI DE

JACKPOT BELL LINK 3 simboluri în orice poziție pe ecran în timpul jocului principal sau al FUNCȚIEI DE JACKPOT BELL LINK acordă imediat nivelul MARE.

Nivelul de câștig MAI MARE



Simbolul poate apărea pe ecran doar o dată în timpul unui joc principal sau al FUNCȚIEI DE JACKPOT

BELL LINK Simbolul în orice poziție pe ecran în timpul jocului principal sau al FUNCȚIEI DE JACKPOT BELL LINK acordă imediat nivelul MAI MARE.

Nivelul de câștig MIC



Simbolul poate apărea pe ecran în mod repetat în timpul unui joc principal sau al FUNCȚIEI DE



JACKPOT BELL LINK. Unul sau mai multe simboluri pe ecran în timpul FUNCȚIEI DE JACKPOT BELL LINK acordă nivelul MIC de un număr de ori echivalent cu cel al simbolurilor, doar la finalul FUNCȚIEI DE JACKPOT BELL LINK.

Nivelul de câștig MINI



Simbolul poate apărea pe ecran în mod repetat în timpul unui joc principal sau al FUNCȚIEI DE



JACKPOT BELL LINK. Unul sau mai multe simboluri pe ecran în timpul FUNCȚIEI DE JACKPOT BELL LINK acordă nivelul MINI de un număr de ori echivalent cu cel al simbolurilor, doar la finalul FUNCȚIEI DE JACKPOT BELL LINK.

Funcția de jackpot BELL LINK



Funcția de jackpot BELL LINK este activată dacă numărul total de de pe ecran este 5 sau mai mare și dacă jucătorul câștigă 3 ROTIRI GRATUITE BELL LINK.



Toate simbolurile și din joc care au activat FUNCȚIA DE JACKPOT BELL LINK rămân pe propriile poziții până la finalul ROTIRILOR GRATUITE BELL LINK.

ROTIRILE GRATUITE BELL LINK se joacă cu role speciale unde sunt active doar simbolurile



În timpul ROTIRILOR GRATUITE BELL LINK, fiecare simbol și nou de pe ecran resetează numărul de JOURI GRATUITE BELL LINK la 3.



poate apărea pe ecran în mod repetat în timpul jocului principal sau al FUNCȚIEI DE JACKPOT BELL LINK. Câștigurile de pe urma simbolului Clopot se plătesc doar după încheierea FUNCȚIEI DE JACKPOT BELL LINK. Valorile creditelor câștigate pot fi de la 1 la 100 de ori pariul total al jocului.

Reguli pentru extinderea grilei de joc în cadrul bonusului jackpot Bell Link



Dacă apare un simbol pe ecran în joc, se activează FUNCȚIA DE JACKPOT BELL LINK, apoi ROTIRILE




GRATUITE BELL LINK. Simbolul poate apărea pe ecran doar o dată în timpul unui joc principal.



ROTIRILE GRATUITE BELL LINK se joacă pe o grilă 4x5. Un ecran complet cu 20 de simboluri Clopot multiplică x4 toate câștigurile vizibile, cu excepția nivelurilor de jackpot MAI MARE și MARE.

Între 15 și 19 simboluri Clopot pe ecran după ultima ROTIRE GRATUITĂ BELL LINK  multiplică x2 toate câștigurile vizibile, cu excepția nivelurilor de jackpot MAI MARE și MARE.

Dacă ROTIRILE GRATUITE BELL LINK  nu sunt active, atunci ROTIRILE GRATUITE BELL LINK se joacă pe aceeași dimensiune a grilei ca în jocul principal. Pe o grilă 3x5 și un ecran complet cu 15 simboluri, multiplicatorul este x2, dublând toate câștigurile, cu excepția nivelurilor de jackpot MAI MARE și MARE. Pe o grilă 4x5 și un ecran complet cu 20 simboluri, multiplicatorul este x3, triplând toate câștigurile, cu excepția nivelurilor de jackpot MAI MARE și MARE.


ROTIRILE GRATUITE BELL LINK se încheie dacă:



- Numărul rămas de ROTIRI GRATUITE BELL LINK este 0.

- Ecranul este umplut complet cu simbolurile



Dacă la finalul ROTIRILOR GRATUITE BELL LINK sunt mai puțin de 3 simboluri  pe ecran, atunci

acestea se transformă în simboluri  cu câștiguri aleatorii în credite care pot fi de 50 sau de 100 de ori pariul total al jocului.

La finalul ROTIRILOR GRATUITE BELL LINK, simbolul  se transformă într-un simbol  cu un câștig în credite care este de 10 ori pariul total al jocului. Apoi se plătesc toate câștigurile simbolurilor Clopot.

ROTIRILE GRATUITE BELL LINK se plătesc la același pariu în care au fost activate.

Funcțiile interfeței cu utilizatorul

Ecranul principal

Sold – afișează soldul curent al jucătorului.

Câștig – afișează câștigurile acumulate pentru jocul curent.

Ultimul câștig – afișează suma câștigată în ultimul joc jucat.

Apăsând/făcând clic pe **Sold** și pe câmpul **Câștig/Ultimul câștig**, se trece de la modul de credite la cel de unități monetare, jucătorul având posibilitatea de a alege să joace cu credite sau, respectiv, cu unități monetare. Selectarea uneia dintre cele două opțiuni schimbă toate ecranele din joc în care sunt afișate valori - în credite sau, respectiv, în unități monetare. Când se pornește un joc bonus, acesta este jucat în modul selectat de către jucător, care poate fi schimbat când câmpurile **Sold** și **Câștig/Ultimul câștig** îi sunt vizibile jucătorului.

Linie de câștig - afișează mesaje din joc. Atunci când există un câștig, aceasta afișează numărul liniei, combinația câștigătoare și suma câștigată.



Începe un joc nou la valoarea pariului selectat. Ținând apăsat acest buton, se activează modul de Joc rapid pentru un joc continuu la viteză turbo.



Omite animația actuală și trece la următoarea etapă a jocului. Apare în jocurile bonus.



Schimbă viteza de joc. Jucătorul poate alege între viteză normală, viteză rapidă și viteză turbo. Jocurile bonus sunt afișate la viteza lor implicită. Când jocul este încărcat pentru prima dată, este preselectată viteza normală (setare implicită).



Activează modul de Joc automat – jocul este jucat automat pentru un număr selectat de runde.



Activează oprirea rapidă. Și apăsând/făcând clic pe ecran se activează oprirea rapidă.



Selectează valoarea nominală sau opțiunea de pariu, în funcție dacă jucătorul a ales să joace în modul cu valută sau cu credite. Pentru fiecare valoare nominală sau opțiune de pariu, se afișează plata jackpotului aferent (valabilă pentru jocurile cu un nivel de jackpot progresiv).



Setează valoarea pariului și începe un joc nou. Valorile pariului se schimbă în funcție de valoarea nominală/opțiunea de pariu selectată și de liniile de pariere active. Când jocul este încărcat pentru prima dată, este preselectată cea mai mică valoare a pariului (setare implicită). Apăsând/făcând clic pe acest buton în timpul rotirii rozelor se activează oprirea rapidă.



Afișează numărul de linii de pariere fixe.



Afișează suma acumulată pentru valoarea nominală/opțiunea de pariu selectată în valuta jucată. Apăsând/trecând cu indicatorul peste contorul de jackpot se deschide o fereastră pop-up de dialog cu statistici actualizate, care sunt afișate și în valută.



Activează sau dezactivează sunetul jocului.



Deschide Tabelul de plăți (conține plățile jocului, combinațiile câștigătoare și regulile jocului). Plățile sunt afișate în funcție de modul selectat de jucător (valută sau credite) și se schimbă în funcție de pariul selectat de jucător.



Buton pentru selectarea jocului. Când este apăsat, acesta transferă mai întâi câștigurile în câmpul Sold (jocul se încheie) și apoi trece la ecranul pentru selectarea jocurilor.



Deschide setările detaliate ale jocului: Setările pariului, setările generale și setările jocului automat, precum și regulile jocului și informațiile de ajutor pe dispozitivele mobile. Pe desktop, acest buton deschide setările generale.



Se iese din setările jocului și se revine la joc.

Și numele jocului, ID-ul jocului și ora exactă sunt afișate în joc. Poziția acestora depinde de modul ales de jucător – modul desktop, mobil panoramă sau mobil portret.

Alternative pentru tastatură în versiunea desktop

Buton	Alternativă pentru tastatură
	Apăsați pe <Spațiu> sau <Enter>
	Apăsați pe <C>, <V>, , <N>, <M>, unde: <C> este pariul cu valoarea cea mai mică <M> este pariul cu valoarea cea mai mare
	Apăsați pe <I>
	Apăsați pe <S>
	Apăsați pe <H>
	Apăsați pe ↓ (săgeată în jos)
În modul Dublare:	
	Apăsați pe ↑ (săgeată în sus)
	Apăsați pe ← (săgeată la stânga)
	Apăsați pe → (săgeată la dreapta)
	Apăsați pe ↓ (săgeată în jos)

Meniuri, moduri și funcții suplimentare

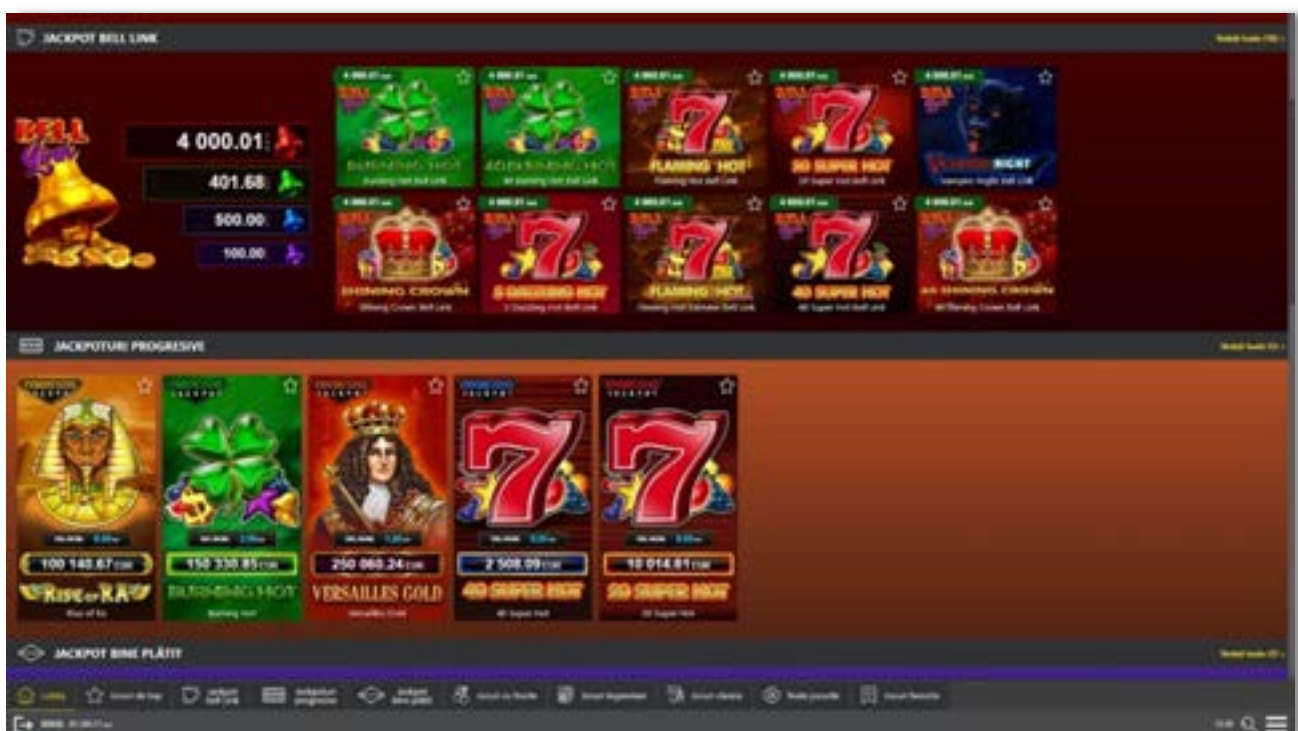
Ecranul pentru selectarea jocurilor

Ecranul pentru selectarea jocurilor este afișat făcând clic pe butonul . Făcând clic pe butonul unui joc se deschide jocul respectiv.

Sunt afișate următoarele informații pe butoanele jocului: suma jackpotului acumulat pentru valoarea nominală respectivă, afișată și pe butonul jocului; numele jocului, precum și opțiunea de a adăuga/elimina jocul respectiv din Favorite. Următoarele butoane sunt afișate în meniul de navigare aflat în partea de jos a ecranului, care, dacă sunt apășate, deschid paginile grupurilor de jocuri respective:

- **Toate jocurile** – deschide o pagină pe care sunt afișate toate jocurile;
- **Topul jocurilor** – deschide o pagină pe care sunt afișate cele mai jucate jocuri;
- **Jackpot Bell Link** – deschide o pagină pe care sunt afișate toate jocurile Bell Link;
- **Jackpot progresiv** – deschide o pagină pe care sunt afișate toate jocurile cu jackpot progresiv;
- **Jocuri favorite** – deschide o pagină pe care sunt afișate jocurile selectate de jucător pentru a fi adăugate în lista de favorite;
- **Căutare** – deschide o pagină ce conține un câmp de căutare în care jucătorul poate căuta un anumit joc.

Ecranul pentru selectarea jocurilor afișează și soldul curent al jucătorului, ora exactă a jucătorului și un buton de ieșire din ecranul pentru selectarea jocurilor.



Regulile jocului

Regulile jocului sunt afișate făcând clic pe butonul **i**. Ecranul afișează combinațiile câștigătoare, plățile jocului și regulile jocului. Plățile sunt afișate în credite sau în unități monetare, în funcție de alegerea jucătorului, și se schimbă în funcție de pariul selectat de jucător.



Informațiile de ajutor

Apăsând butonul **?** se va afișa ecranul **Ajutor**. Acesta oferă informații detaliate despre joc.



Pariați

Pentru a dubla orice câștig situat în limita maximă specificată în regulile jocului, faceți clic pe butonul pentru a activa modul **Pariați**.

Activând modul Pariați, se va extrage o carte aleatorie din 4 cărți posibile: as de romb, as de pică, as de treflă și as de inimă. Aceasta este cartea curentă, care va sta întoarsă cu fața în jos în centrul ecranului până când jucătorul va face o alegere. Aceeași carte este întoarsă cu fața în jos în câmpul Istoric. Jucătorul alege ROȘU sau NEGRU. Câștigul este dublat (x2) dacă alege corect ROȘU / NEGRU. Dacă nu a ales corect ROȘU / NEGRU, atunci pierde câștigul, iar jocul se încheie. Dublarea nu este posibilă dacă se câștigă un nivel de jackpot progresiv. Jucătorul poate vedea încercările de dublare rămase pe ecran, în câmpul **Încercări de pariere rămase**.




Limita de dublare și numărul maxim de încercări de dublare sunt afișate în tabelul de plăți :



Dacă jucătorul nu vrea să dubleze câștigul, ci să îl colecteze, atunci trebuie să folosească butonul sau butonul . Apăsând unul dintre cele două butoane în acest mod, câștigurile sunt transferate în câmpul **Sold**.

Rotirile gratuite – Rotiri cadou

Toți jucătorii care accesează o campanie de **Rotiri cadou** va primi o notificare la momentul încărcării jocului. Jucătorul are posibilitatea de a accepta sau de a respinge campania de rotiri cadou. Făcând clic pe butonul

 , se vor afișa pe ecran informații detaliate despre reguli și alte informații importante referitoare la campania de rotiri cadou.

Rotirile cadou sunt gratuite pentru jucător și se joacă pe un pariu minim cu cea mai mică valoare nominală/opțiune de pariu.

Dacă jucătorul accesează o campanie de rotiri cadou în timpul jocului, pentru a o putea activa, acesta trebuie să redeschidă jocul sau un alt joc dintre cele care participă la campanie. Jucătorul poate primi mai mult de o campanie de rotiri cadou simultan. În acest caz, campaniile de rotiri cadou din cadrul unui joc se activează una după cealaltă, fără a mai fi necesară reîncărcarea jocului. Numărul de rotiri cadou, jucătorii selectați pentru campanie, precum și jocurile care vor participa la campanie sunt stabilite și configurate de către operatorul cazinoului.



În timpul unei campanii de rotiri cadou, jucătorul poate câștiga rotiri gratuite sau alte jocuri bonus, dar și poate juca pentru jackpot. În timpul unei campanii de rotiri cadou, se aplică reguli speciale pentru nivelul de jackpot progresiv - în cazul unei combinații de câștig jackpot, jucătorul primește o valoare fixă.

Câștigurile din rotirile cadou și din jocurile bonus sunt adăugate în soldul jucătorului imediat după fiecare rotire cadou, cu excepția câștigurilor din timpul rotirilor gratuite - în acest caz, câștigurile sunt adăugate după ultima rotire gratuită.



În timpul unei campanii de rotiri cadou, câștigurile din joc NU POT fi dublate.

Numărul de rotiri cadou rămase este afișat în partea de jos a ecranului în timpul unei campanii de rotiri cadou active.

La finalul campaniei de rotiri cadou, jucătorul poate vedea câștigurile totale în partea de jos a ecranului în timpul jocului principal, precum și pe ultimul ecran al campaniei. Jucătorul poate juca rotirile cadou în toate jocurile în care funcționează campania. Odată încheiată campania de rotiri cadou, sunt selectate automat setările pariului și ale valorii nominale/opțiunii de pariu anterioare.



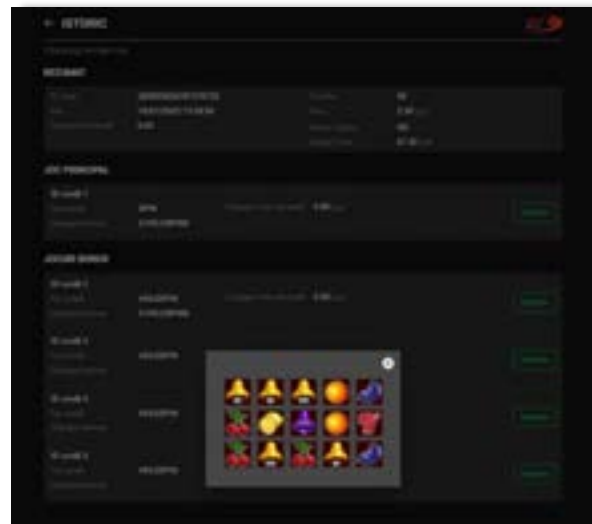
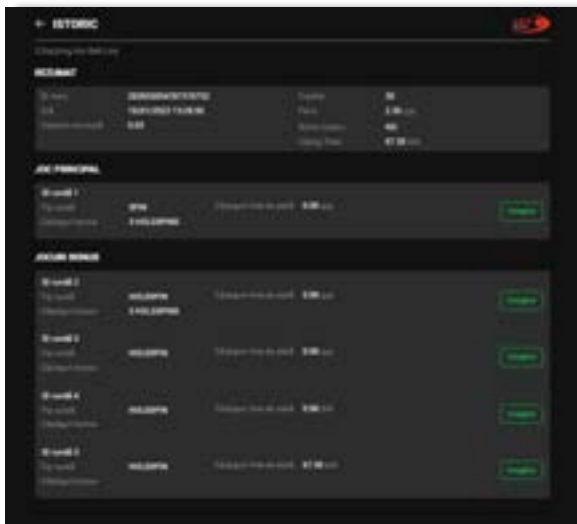
Istoricul ultimelor 10 jocuri

Deschizând **Setările generale** prin butonul  și apăsând butonul de istoric  se va deschide următoarea pagină, pe care sunt enumerate ultimele 10 jocuri.



Selectând un joc din listă, se va deschide o pagină cu informații detaliate despre acest joc.

Făcând clic pe butonul Imagine se va afișa capturi din jocul respectiv.



Parametru	Descriere
ID meci	Număr de identificare a jocului generat automat.
Data și oră	Data și ora jocului selectat,
Valoare nominală	Valoarea nominală a jocului selectat.
Credite	Valoarea pariului în credite.
Pariu	Valoarea pariului în unități monetare.
Rotire Cadou	Indică dacă jocul a fost o rotire cadou.
Câștig Total	Câștigul din toate rundele (din cadrul jocului).
Tip rundă	Tipul runde (rotire, dublare, rotire gratuită, rerotire).
Câștiguri bonus	Suma totală obținută din câștigurile bonus.
Câștiguri linie de plata	Câștigul de linie obținut pentru runda dată.

Accesul la parametrii variabili

Meniul setărilor generale



Afișează setările sunetului, modul de economisire a bateriei, rotirea rapidă și turbo. Pentru dispozitivele mobile există o setare suplimentară pentru activarea modului **Mâna stângă**.

Setări pariu



Afișează setările valorii nominale/opțiunilor de pariu (în funcție dacă jucătorul a ales să joace în unități monetare sau în credite), pariu și liniile de pariere. Jucătorul poate schimba valoarea nominală/opțiunea de pariu și pariul selectând opțiunea preferată. În cazul în care jocul nu este cu linii fixe, se poate schimba și numărul de linii pentru pariere. Valorile curente ale soldului jucătorului și pariul pot fi afișate și în partea de jos a ecranului.

Notă: În jocurile cu un nivel de jackpot progresiv, deasupra fiecărei valori nominale/opțiuni de pariu, este afișată valoarea jackpotului aferent care poate fi câștigat selectând această valoare nominală/opțiune de pariu.




Setările jocului automat

Setările jocului automat se configurează făcând clic pe butonul .



Făcând clic pe acest buton, se deschide un meniu rapid în care jucătorul poate selecta numărul de jocuri automate.

Făcând clic pe butonul  în modul desktop, se deschide un meniu suplimentar cu setări avansate pentru jocurile automate. Pe dispozitivele mobile, meniul de setări avansate este accesat prin intermediul

butonul  și apoi făcând clic pe butonul .

Acest meniu conține următoarele setări suplimentare:

- Oprește la sold mai mic de;
- Oprește la sold mai mare de;
- Oprește la câștiguri peste.

În acest meniu, se poate selecta și numărul de jocuri automate.

Făcând clic pe butonul  se vor începe jocurile automate.

Se va afișa un număr în butonul de **Oprește**, indicând numărul de jocuri automate rămase. Jocurile automate pot fi oprite în orice moment apăsând butonul **Oprește**.

Contents

40 Burning Hot Bell Link

- Tabelul de plăți
- Linii de plată și reguli
- Wild (Trifoi)
- Scatter (Stea)
- Scatter (Dolar)

Bell Link Jackpot

Funcțiile interfeței cu utilizatorul

Ecranul principal

Meniuri, moduri și funcții suplimentare

- Ecranul pentru selectarea jocurilor
- Regulile jocului
- Informațiile de ajutor
- Pariați
- Rotirile gratuite – Rotiri cadou
- Istoricul ultimelor 10 jocuri

Accesul la parametrii variabili

- Meniul setărilor generale
- Setări pariu
- Setările jocului automat

RTP: 96.50%

40 Burning Hot Bell Link



40 Burning Hot Bell Link este un slot video cu 40 de linii. Jucătorul nu poate alege un alt număr de linii pe care să parieze. Jocul se joacă întotdeauna pe 40 de linii.

Tabelul de plăți

Figure	x2	x3	x4	x5
CHERRY	0	5	20	75
LEMON	0	5	20	75
ORANGE	0	5	20	75
PLUM	0	5	20	75
BAR	0	10	40	100
GRAPES	0	25	75	250
MELON	0	25	75	250
SEVEN	5	50	200	1000
STAR (SCATTER)	0	20	0	0
DOLLAR (SCATTER)	0	3	20	100



Linii de plată și reguli

Toate plățile se acordă pentru combinații de simboluri de același fel. Toate plățile se acordă de la stânga la dreapta pe rolele adiacente, pe liniile selectate, începând cu rola din extrema stângă, cu excepția simbolurilor Scatter. Câștigurile Scatter se adaugă câștigurilor de pe liniile de plată. Se plătesc doar câștigurile cele mai mari de pe linia de plată și/sau Scatter. Câștigurile de linie sunt multiplicare cu numărul multiplicatorului de pariu. Câștigurile Scatter sunt multiplicare cu pariul total. Câștigurile sunt plătite după extinderea simbolului Wild. Câștigurile simultane de pe liniile de plată diferite sunt însumate. Jocul este aleatoriu, iar abilitățile și dexteritatea jucătorului nu îi afectează rezultatele.

Wild (Trifoi)



Apare doar pe rolele 2, 3 și 4. Înlocuiește toate simbolurile de pe rola sa cu excepția simbolurilor Scatter și Clopot.

Scatter (Stea)



Apare doar pe rolele 1, 3 și 5. Doar combinațiile de 3 simboluri Scatter pe orice poziție de pe ecran sunt câștigătoare.

Scatter (Dolar)



Apare pe toate rolele. Doar combinațiile de 3, 4 sau 5 simboluri Scatter pe orice poziție de pe ecran sunt câștigătoare.

Bell Link Jackpot

Jackpotul Bell Link este un jackpot cu mai multe valori nominale și patru niveluri, după cum urmează (de la cel mai mare la cel mai mic):

GRAND
5 677.48 EUR

Nivel de jackpot progresiv comun.

MAJOR
1 298.33 EUR

Nivel de jackpot progresiv comun.

MINOR
450.00 EUR

Nivel neprogresiv „independent” cu o valoare fixă diferită pentru fiecare valoare nominală / opțiune de pariu.


MINI
200.00 EUR

Nivel neprogresiv „independent” cu o valoare fixă diferită pentru fiecare valoare nominală / opțiune de pariu.

Valorile jackpotului MARE și MAI MARE se acumulează în funcție de pariurile plasate de toți jucătorii care joacă jocuri Bell Link. Valorile nivelurilor MIC și MAI MIC nu se acumulează.


Nivelul de câștig MARE

Simbolul  poate apărea pe ecran până la de trei ori în timpul unui joc principal sau al FUNCȚIEI DE

JACKPOT BELL LINK 3 simboluri  în orice poziție pe ecran în timpul jocului principal sau al FUNCȚIEI DE JACKPOT BELL LINK acordă imediat nivelul MARE.

Nivelul de câștig MAI MARE

Simbolul  poate apărea pe ecran doar o dată în timpul unui joc principal sau al FUNCȚIEI DE JACKPOT


BELL LINK Simbolul  în orice poziție pe ecran în timpul jocului principal sau al FUNCȚIEI DE JACKPOT BELL LINK acordă imediat nivelul MAI MARE.

Nivelul de câștig MIC

Simbolul  poate apărea pe ecran în mod repetat în timpul unui joc principal sau al FUNCȚIEI DE







JACKPOT BELL LINK Unul sau mai multe simboluri  pe ecran în timpul FUNCȚIEI DE JACKPOT BELL LINK acordă nivelul MAI MIC de un număr de ori echivalent cu cel al simbolurilor, doar la finalul FUNCȚIEI DE JACKPOT BELL LINK.

Nivelul de câștig MIC

Simbolul  poate apărea pe ecran în mod repetat în timpul unui joc principal sau al FUNCȚIEI DE

JACKPOT BELL LINK Unul sau mai multe simboluri  pe ecran în timpul FUNCȚIEI DE JACKPOT BELL LINK acordă nivelul MIC de un număr de ori echivalent cu cel al simbolurilor, doar la finalul FUNCȚIEI DE JACKPOT BELL LINK.







Funcția de jackpot BELL LINK

Funcția de jackpot BELL LINK este activată dacă numărul total de      și  de pe ecran este 5 sau mai mare și dacă jucătorul câștigă 3 ROTIRI GRATUITE BELL LINK.

Toate simbolurile      și  din joc care au activat FUNCȚIA DE JACKPOT BELL LINK rămân pe propriile poziții până la finalul ROTIRILOR GRATUITE BELL LINK.

ROTIRILE GRATUITE BELL LINK se joacă cu role speciale unde sunt active doar simbolurile





și  . În timpul ROTIRILOR GRATUITE BELL LINK, fiecare simbol     și  nou de pe ecran resetează numărul de JOUCURI GRATUITE BELL LINK la 3.



poate apărea pe ecran în mod repetat în timpul jocului principal sau al FUNCȚIEI DE JACKPOT BELL LINK Câștigurile de pe urma simbolului Clopot se plătesc doar după încheierea FUNCȚIEI DE JACKPOT BELL LINK. Valorile creditelor câștigate pot fi de la 1 la 100 de ori pariul total al jocului.

Reguli pentru extinderea grilei de joc în cadrul bonusului jackpot Bell Link


Dacă apare un simbol  pe ecran în joc, se activează FUNCȚIA DE JACKPOT BELL LINK, apoi ROTIRILE

GRATUITE BELL LINK. Simbolul  poate apărea pe ecran doar o dată în timpul unui joc principal.



ROTIRILE GRATUITE BELL LINK se joacă pe o grilă 4x5. Un ecran complet cu 20 de simboluri Clopot multiplică x4 toate câștigurile vizibile, cu excepția nivelurilor de jackpot MAI MARE și MARE.

Între 15 și 19 simboluri Clopot pe ecran după ultima ROTIRE GRATUITĂ BELL LINK  multiplică x2 toate câștigurile vizibile, cu excepția nivelurilor de jackpot MAI MARE și MARE.

Dacă ROTIRILE GRATUITE BELL LINK  nu sunt active, atunci ROTIRILE GRATUITE BELL LINK se joacă pe aceeași dimensiune a grilei ca în jocul principal. Pe o grilă 3x5 și un ecran complet cu 15 simboluri, multiplicatorul este x2, dublând toate câștigurile, cu excepția nivelurilor de jackpot MAI MARE și MARE. Pe o grilă 4x5 și un ecran complet cu 20 simboluri, multiplicatorul este x3, triplând toate câștigurile, cu excepția nivelurilor de jackpot MAI MARE și MARE.

ROTIRILE GRATUITE BELL LINK se încheie dacă:

- Numărul rămas de ROTIRI GRATUITE BELL LINK este 0.


- Ecranul este umplut complet cu simbolurile





și



Dacă la finalul ROTIRILOR GRATUITE BELL LINK sunt mai puțin de 3 simboluri pe ecran, atunci

acestea se transformă în simboluri  cu câștiguri aleatorii în credite care pot fi de 50 sau de 100 de ori pariul total al jocului.

La finalul ROTIRILOR GRATUITE BELL LINK, simbolul  se transformă într-un simbol  cu un câștig în credite care este de 10 ori pariul total al jocului. Apoi se plătesc toate câștigurile simbolurilor Clopot.

ROTIRILE GRATUITE BELL LINK se plătesc la același pariu în care au fost activate.

Funcțiile interfeței cu utilizatorul

Ecranul principal

Sold – afișează soldul curent al jucătorului.

Câștig – afișează câștigurile acumulate pentru jocul curent.

Ultimul câștig – afișează suma câștigată în ultimul joc jucat.

Apăsând/făcând clic pe **Sold** și pe câmpul **Câștig/Ultimul câștig**, se trece de la modul de credite la cel de unități monetare, jucătorul având posibilitatea de a alege să joace cu credite sau, respectiv, cu unități monetare. Selectarea uneia dintre cele două opțiuni schimbă toate ecranele din joc în care sunt afișate valori - în credite sau, respectiv, în unități monetare. Când se pornește un joc bonus, acesta este jucat în modul selectat de către jucător, care poate fi schimbat când câmpurile **Sold** și **Câștig/Ultimul câștig** îi sunt vizibile jucătorului.

Linie de câștig - afișează mesaje din joc. Atunci când există un câștig, aceasta afișează numărul liniei, combinația câștigătoare și suma câștigată.



Începe un joc nou la valoarea pariului selectat. Ținând apăsat acest buton, se activează modul de Joc rapid pentru un joc continuu la viteză turbo.



Omite animația actuală și trece la următoarea etapă a jocului. Apare în jocurile bonus.



Schimbă viteza de joc. Jucătorul poate alege între viteză normală, viteză rapidă și viteză turbo. Jocurile bonus sunt afișate la viteza lor implicită. Când jocul este încărcat pentru prima dată, este preselectată viteza normală (setare implicită).



Activează modul de Joc automat – jocul este jucat automat pentru un număr selectat de runde.



Activează oprirea rapidă. Și apăsând/făcând clic pe ecran se activează oprirea rapidă.



Selectează valoarea nominală sau opțiunea de pariu, în funcție dacă jucătorul a ales să joace în modul cu valută sau cu credite. Pentru fiecare valoare nominală sau opțiune de pariu, se afișează plata jackpotului aferent (valabilă pentru jocurile cu un nivel de jackpot progresiv).



Setează valoarea pariului și începe un joc nou. Valorile pariului se schimbă în funcție de valoarea nominală/opțiunea de pariu selectată și de liniile de pariere active. Când jocul este încărcat pentru prima dată, este preselectată cea mai mică valoare a pariului (setare implicită). Apăsând/făcând clic pe acest buton în timpul rotirii rozelor se activează oprirea rapidă.



Afișează numărul de linii de pariere fixe.



Afișează suma acumulată pentru valoarea nominală/opțiunea de pariu selectată în valuta jucată. Apăsând/trecând cu indicatorul peste contorul de jackpot se deschide o fereastră pop-up de dialog cu statistici actualizate, care sunt afișate și în valută.



Activează sau dezactivează sunetul jocului.



Deschide Tabelul de plăți (conține plățile jocului, combinațiile câștigătoare și regulile jocului). Plățile sunt afișate în funcție de modul selectat de jucător (valută sau credite) și se schimbă în funcție de pariul selectat de jucător.



Buton pentru selectarea jocului. Când este apăsat, acesta transferă mai întâi câștigurile în câmpul Sold (jocul se încheie) și apoi trece la ecranul pentru selectarea jocurilor.



Deschide setările detaliate ale jocului: Setările pariului, setările generale și setările jocului automat, precum și regulile jocului și informațiile de ajutor pe dispozitivele mobile. Pe desktop, acest buton deschide setările generale.



Se iese din setările jocului și se revine la joc.

Și numele jocului, ID-ul jocului și ora exactă sunt afișate în joc. Poziția acestora depinde de modul ales de jucător – modul desktop, mobil panoramă sau mobil portret.

Alternative pentru tastatură în versiunea desktop

Buton	Alternativă pentru tastatură
	Apăsați pe <Spațiu> sau <Enter>
	Apăsați pe <C>, <V>, , <N>, <M>, unde: <C> este pariul cu valoarea cea mai mică <M> este pariul cu valoarea cea mai mare
	Apăsați pe <I>
	Apăsați pe <S>
	Apăsați pe <H>
	Apăsați pe ↓ (săgeată în jos)
În modul Dublare:	
	Apăsați pe ↑ (săgeată în sus)
	Apăsați pe ← (săgeată la stânga)
	Apăsați pe → (săgeată la dreapta)
	Apăsați pe ↓ (săgeată în jos)

Meniuri, moduri și funcții suplimentare

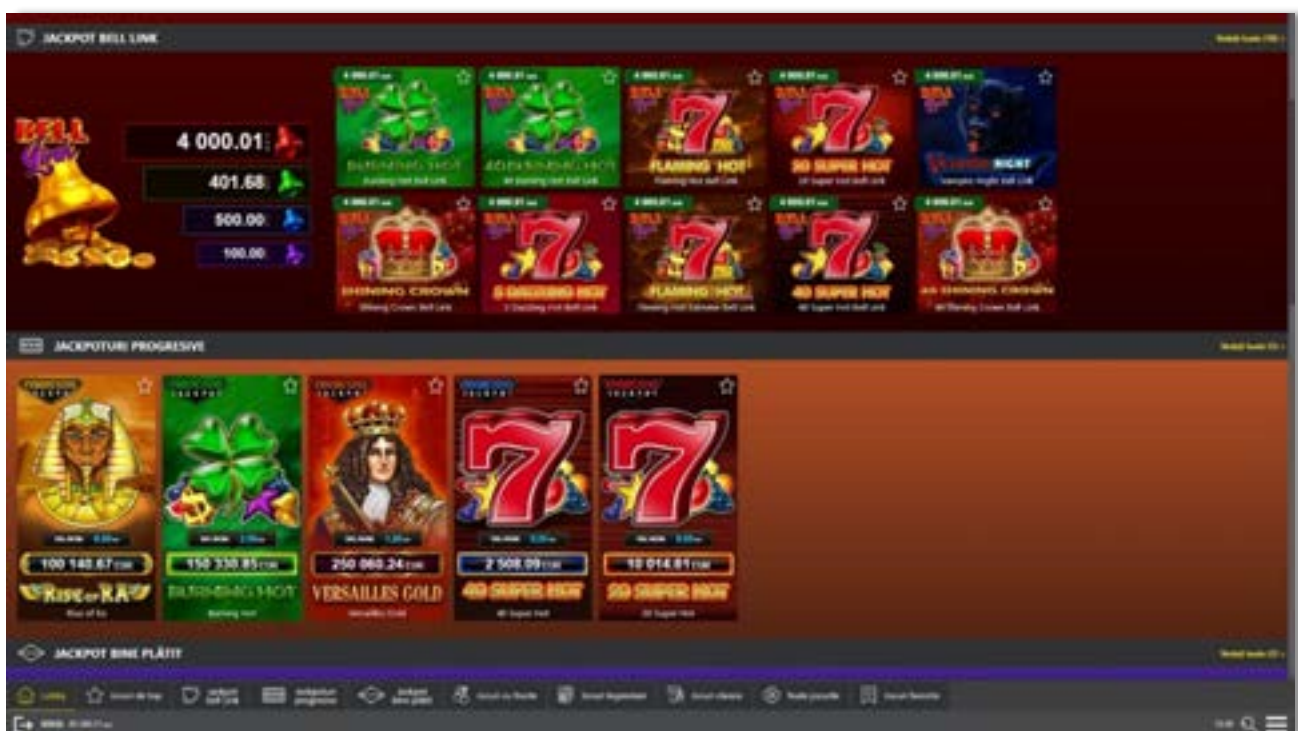
Ecranul pentru selectarea jocurilor

Ecranul pentru selectarea jocurilor este afișat făcând clic pe butonul . Făcând clic pe butonul unui joc se deschide jocul respectiv.

Sunt afișate următoarele informații pe butoanele jocului: suma jackpotului acumulat pentru valoarea nominală respectivă, afișată și pe butonul jocului; numele jocului, precum și opțiunea de a adăuga/elimina jocul respectiv din Favorite. Următoarele butoane sunt afișate în meniul de navigare aflat în partea de jos a ecranului, care, dacă sunt apășate, deschid paginile grupurilor de jocuri respective:

- **Toate jocurile** – deschide o pagină pe care sunt afișate toate jocurile;
- **Topul jocurilor** – deschide o pagină pe care sunt afișate cele mai jucate jocuri;
- **Jackpot Bell Link** – deschide o pagină pe care sunt afișate toate jocurile Bell Link;
- **Jackpot progresiv** – deschide o pagină pe care sunt afișate toate jocurile cu jackpot progresiv;
- **Jocuri favorite** – deschide o pagină pe care sunt afișate jocurile selectate de jucător pentru a fi adăugate în lista de favorite;
- **Căutare** – deschide o pagină ce conține un câmp de căutare în care jucătorul poate căuta un anumit joc.

Ecranul pentru selectarea jocurilor afișează și soldul curent al jucătorului, ora exactă a jucătorului și un buton de ieșire din ecranul pentru selectarea jocurilor.



Regulile jocului

Regulile jocului sunt afișate făcând clic pe butonul **i**. Ecranul afișează combinațiile câștigătoare, plățile jocului și regulile jocului. Plățile sunt afișate în credite sau în unități monetare, în funcție de alegerea jucătorului, și se schimbă în funcție de pariul selectat de jucător.




Informațiile de ajutor

Apăsând butonul **?** se va afișa ecranul **Ajutor**. Acesta oferă informații detaliate despre joc.




Pariați



Pentru a dubla orice câștig situat în limita maximă specificată în regulile jocului, faceți clic pe butonul  pentru a activa modul **Pariați**.

Activând modul Pariați, se va extrage o carte aleatorie din 4 cărți posibile: as de romb, as de pică, as de treflă și as de inimă. Aceasta este cartea curentă, care va sta întoarsă cu fața în jos în centrul ecranului până când jucătorul va face o alegere. Aceeași carte este întoarsă cu fața în jos în câmpul Istoric. Jucătorul alege ROȘU sau NEGRU. Câștigul este dublat (x2) dacă alege corect ROȘU / NEGRU. Dacă nu a ales corect ROȘU / NEGRU, atunci pierde câștigul, iar jocul se încheie. Dublarea nu este posibilă dacă se câștigă un nivel de jackpot progresiv. Jucătorul poate vedea încercările de dublare rămase pe ecran, în câmpul **Încercări de pariere rămase**.




Limita de dublare și numărul maxim de încercări de dublare sunt afișate în tabelul de plăți  :



Dacă jucătorul nu vrea să dubleze câștigul, ci să îl colecteze, atunci trebuie să folosească butonul  sau butonul . Apăsând unul dintre cele două butoane în acest mod, câștigurile sunt transferate în câmpul **Sold**.

Rotirile gratuite – Rotiri cadou

Toți jucătorii care accesează o campanie de **Rotiri cadou** va primi o notificare la momentul încărcării jocului. Jucătorul are posibilitatea de a accepta sau de a respinge campania de rotiri cadou. Făcând clic pe butonul

, se vor afișa pe ecran informații detaliate despre reguli și alte informații importante referitoare la campania de rotiri cadou.

Rotirile cadou sunt gratuite pentru jucător și se joacă pe un pariu minim cu cea mai mică valoare nominală/opțiune de pariu.

Dacă jucătorul accesează o campanie de rotiri cadou în timpul jocului, pentru a o putea activa, acesta trebuie să redeschidă jocul sau un alt joc dintre cele care participă la campanie. Jucătorul poate primi mai mult de o campanie de rotiri cadou simultan. În acest caz, campaniile de rotiri cadou din cadrul unui joc se activează una după cealaltă, fără a mai fi necesară reîncărcarea jocului. Numărul de rotiri cadou, jucătorii selectați pentru campanie, precum și jocurile care vor participa la campanie sunt stabilite și configurate de către operatorul cazinoului.



În timpul unei campanii de rotiri cadou, jucătorul poate câștiga rotiri gratuite sau alte jocuri bonus, dar și poate juca pentru jackpot. În timpul unei campanii de rotiri cadou, se aplică reguli speciale pentru nivelul de jackpot progresiv - în cazul unei combinații de câștig jackpot, jucătorul primește o valoare fixă.

Câștigurile din rotirile cadou și din jocurile bonus sunt adăugate în soldul jucătorului imediat după fiecare rotire cadou, cu excepția câștigurilor din timpul rotirilor gratuite - în acest caz, câștigurile sunt adăugate după ultima rotire gratuită.



În timpul unei campanii de rotiri cadou, câștigurile din joc NU POT fi dublate.

Numărul de rotiri cadou rămase este afișat în partea de jos a ecranului în timpul unei campanii de rotiri cadou active.

La finalul campaniei de rotiri cadou, jucătorul poate vedea câștigurile totale în partea de jos a ecranului în timpul jocului principal, precum și pe ultimul ecran al campaniei. Jucătorul poate juca rotirile cadou în toate jocurile în care funcționează campania. Odată încheiată campania de rotiri cadou, sunt selectate automat setările pariului și ale valorii nominale/opțiunii de pariu anterioare.



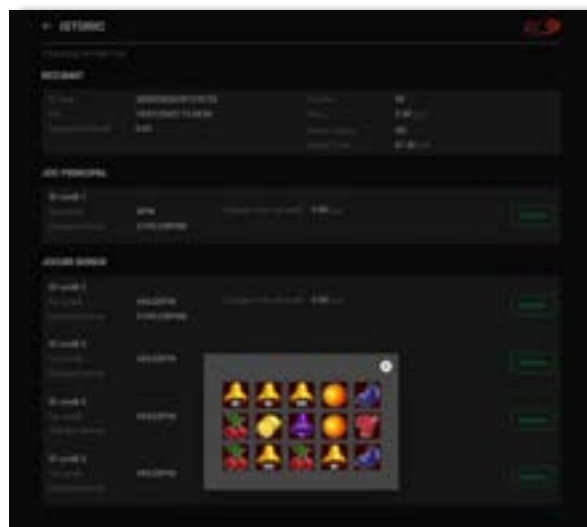
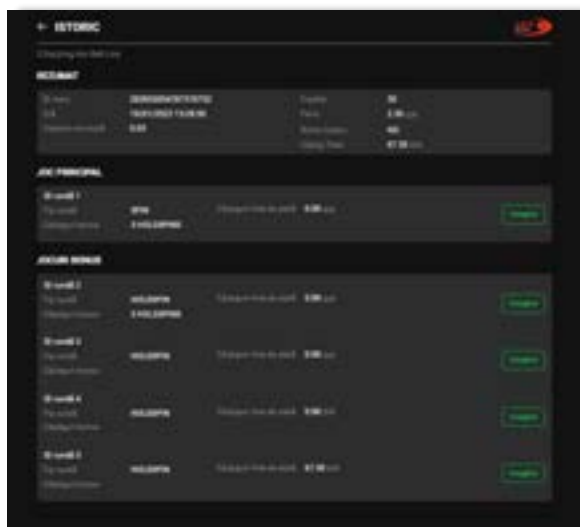
Istoricul ultimelor 10 jocuri

Deschizând **Setările generale** prin butonul  și apăsând butonul de istoric  se va deschide următoarea pagină, pe care sunt enumerate ultimele 10 jocuri.



Selectând un joc din listă, se va deschide o pagină cu informații detaliate despre acest joc.

Făcând clic pe butonul Imagine se va afișa capturi din jocul respectiv.



Parametru	Descriere
ID meci	Număr de identificare a jocului generat automat.
Data și oră	Data și ora jocului selectat,
Valoare nominală	Valoarea nominală a jocului selectat.
Credite	Valoarea pariului în credite.
Pariu	Valoarea pariului în unități monetare.
Rotire Cadou	Indică dacă jocul a fost o rotire cadou.
Câștig Total	Câștigul din toate rundele (din cadrul jocului).
Tip rundă	Tipul rundei (rotire, dublare, rotire gratuită, rerotire).
Câștiguri bonus	Suma totală obținută din câștigurile bonus.
Câștiguri linie de plata	Câștigul de linie obținut pentru runda dată.

Accesul la parametrii variabili

Meniul setărilor generale



Afișează setările sunetului, modul de economisire a bateriei, rotirea rapidă și turbo. Pentru dispozitivele mobile există o setare suplimentară pentru activarea modului **Mâna stângă**.

Setări pariu



Afișează setările valorii nominale/opțiunilor de pariu (în funcție dacă jucătorul a ales să joace în unități monetare sau în credite), pariu și liniile de pariere. Jucătorul poate schimba valoarea nominală/opțiunea de pariu și pariul selectând opțiunea preferată. În cazul în care jocul nu este cu linii fixe, se poate schimba și numărul de linii pentru pariere. Valorile curente ale soldului jucătorului și pariul pot fi afișate și în partea de jos a ecranului.

Notă: În jocurile cu un nivel de jackpot progresiv, deasupra fiecărei valori nominale/opțiuni de pariu, este afișată valoarea jackpotului aferent care poate fi câștigat selectând această valoare nominală/opțiune de pariu.




Setările jocului automat

Setările jocului automat se configurează făcând clic pe butonul .



Făcând clic pe acest buton, se deschide un meniu rapid în care jucătorul poate selecta numărul de jocuri automate.

Făcând clic pe butonul  în modul desktop, se deschide un meniu suplimentar cu setări avansate pentru jocurile automate. Pe dispozitivele mobile, meniul de setări avansate este accesat prin intermediul

butonul  și apoi făcând clic pe butonul .

Acest meniu conține următoarele setări suplimentare:

- Oprește la sold mai mic de;
- Oprește la sold mai mare de;
- Oprește la câștiguri peste.

În acest meniu, se poate selecta și numărul de jocuri automate.

Făcând clic pe butonul  se vor începe jocurile automate.

Se va afișa un număr în butonul de **Oprește**, indicând numărul de jocuri automate rămase. Jocurile automate pot fi oprite în orice moment apăsând butonul **Oprește**.

Contents

40 Shining Crown Bell Link

- Tabelul de plăți
- Linii de plată și reguli
- Wild (Coroană)
- Scatter (Stea)
- Scatter (Dolar)

Bell Link Jackpot

Funcțiile interfeței cu utilizatorul

Ecranul principal

Meniuri, moduri și funcții suplimentare

- Ecranul pentru selectarea jocurilor
- Regulile jocului
- Informațiile de ajutor
- Pariați
- Rotirile gratuite – Rotiri cadou
- Istoricul ultimelor 10 jocuri

Accesul la parametrii variabili

- Meniul setărilor generale
- Setări pariu
- Setările jocului automat

RTP: 96.50%

40 Shining Crown Bell Link



40 Shining Crown Bell Link este un slot video cu 40 de linii. Jucătorul nu poate alege un alt număr de linii pe care să parieze. Jocul se joacă întotdeauna pe 40 de linii.

Tabelul de plăți

Figure	x2	x3	x4	x5
CHERRY	0	5	25	150
LEMON	0	5	25	150
ORANGE	0	5	25	150
PLUM	0	5	25	150
BAR	0	10	50	200
GRAPES	0	20	100	750
MELON	0	20	100	750
SEVEN	10	50	250	1500
STAR (SCATTER)	0	20	0	0
DOLLAR (SCATTER)	0	3	20	100



Linii de plată și reguli

Toate plățile se acordă pentru combinații de simboluri de același fel. Toate plățile se acordă de la stânga la dreapta pe rolele adiacente, pe liniile selectate, începând cu rola din extrema stângă, cu excepția simbolurilor Scatter. Câștigurile Scatter se adaugă câștigurilor de pe liniile de plată. Se plătesc doar câștigurile cele mai mari de pe linia de plată și/sau Scatter. Câștigurile de linie sunt multiplicare cu numărul multiplicatorului de pariu. Câștigurile Scatter sunt multiplicare cu pariul total. Câștigurile sunt plătite după extinderea simbolului Wild. Câștigurile simultane de pe liniile de plată diferite sunt însumate. Jocul este aleatoriu, iar abilitățile și dexteritatea jucătorului nu îi afectează rezultatele.

Wild (Coroană)



Apare doar pe rolele 2, 3 și 4. Înlocuiește toate simbolurile de pe rola sa cu excepția simbolurilor Scatter și Clopot.

Scatter (Stea)



Apare doar pe rolele 1, 3 și 5. Doar combinațiile de 3 simboluri Scatter pe orice poziție de pe ecran sunt câștigătoare.

Scatter (Dolar)



Apare pe toate rolele. Doar combinațiile de 3, 4 sau 5 simboluri Scatter pe orice poziție de pe ecran sunt câștigătoare.

Bell Link Jackpot

Jackpotul Bell Link este un jackpot cu mai multe valori nominale și patru niveluri, după cum urmează (de la cel mai mare la cel mai mic):

GRAND
5 677.48 EUR

Nivel de jackpot progresiv comun.

MAJOR
1 298.33 EUR

Nivel de jackpot progresiv comun.

MINOR
450.00 EUR

Nivel neprogresiv „independent” cu o valoare fixă diferită pentru fiecare valoare nominală / opțiune de pariu.

MINI
200.00 EUR

Nivel neprogresiv „independent” cu o valoare fixă diferită pentru fiecare valoare nominală / opțiune de pariu.

Valorile jackpotului MARE și MAI MARE se acumulează în funcție de pariurile plasate de toți jucătorii care joacă jocuri Bell Link. Valorile nivelurilor MIC și MAI MIC nu se acumulează.

Nivelul de câștig MARE





Simbolul poate apărea pe ecran până la de trei ori în timpul unui joc principal sau al FUNCȚIEI DE



JACKPOT BELL LINK 3 simboluri în orice poziție pe ecran în timpul jocului principal sau al FUNCȚIEI DE JACKPOT BELL LINK acordă imediat nivelul MARE.

Nivelul de câștig MAI MARE

Simbolul  poate apărea pe ecran doar o dată în timpul unui joc principal sau al FUNCȚIEI DE JACKPOT


BELL LINK Simbolul  în orice poziție pe ecran în timpul jocului principal sau al FUNCȚIEI DE JACKPOT BELL LINK acordă imediat nivelul MAI MARE.

Nivelul de câștig MIC

Simbolul  poate apărea pe ecran în mod repetat în timpul unui joc principal sau al FUNCȚIEI DE







JACKPOT BELL LINK Unul sau mai multe simboluri  pe ecran în timpul FUNCȚIEI DE JACKPOT BELL LINK acordă nivelul MAI MIC de un număr de ori echivalent cu cel al simbolurilor, doar la finalul FUNCȚIEI DE JACKPOT BELL LINK.

Nivelul de câștig MIC

Simbolul  poate apărea pe ecran în mod repetat în timpul unui joc principal sau al FUNCȚIEI DE

JACKPOT BELL LINK Unul sau mai multe simboluri  pe ecran în timpul FUNCȚIEI DE JACKPOT BELL LINK acordă nivelul MIC de un număr de ori echivalent cu cel al simbolurilor, doar la finalul FUNCȚIEI DE JACKPOT BELL LINK.







Funcția de jackpot BELL LINK

Funcția de jackpot BELL LINK este activată dacă numărul total de      și  de pe ecran este 5 sau mai mare și dacă jucătorul câștigă 3 ROTIRI GRATUITE BELL LINK.

Toate simbolurile      și  din joc care au activat FUNCȚIA DE JACKPOT BELL LINK rămân pe propriile poziții până la finalul ROTIRILOR GRATUITE BELL LINK.

ROTIRILE GRATUITE BELL LINK se joacă cu role speciale unde sunt active doar simbolurile





și  . În timpul ROTIRILOR GRATUITE BELL LINK, fiecare simbol     și  nou de pe ecran resetează numărul de JOUCURI GRATUITE BELL LINK la 3.



poate apărea pe ecran în mod repetat în timpul jocului principal sau al FUNCȚIEI DE JACKPOT BELL LINK Câștigurile de pe urma simbolului Clopot se plătesc doar după încheierea FUNCȚIEI DE JACKPOT BELL LINK. Valorile creditelor câștigate pot fi de la 1 la 100 de ori pariul total al jocului.

Reguli pentru extinderea grilei de joc în cadrul bonusului jackpot Bell Link


Dacă apare un simbol  pe ecran în joc, se activează FUNCȚIA DE JACKPOT BELL LINK, apoi ROTIRILE

GRATUITE BELL LINK. Simbolul  poate apărea pe ecran doar o dată în timpul unui joc principal.



ROTIRILE GRATUITE BELL LINK se joacă pe o grilă 4x5. Un ecran complet cu 20 de simboluri Clopot multiplică x4 toate câștigurile vizibile, cu excepția nivelurilor de jackpot MAI MARE și MARE.

Între 15 și 19 simboluri Clopot pe ecran după ultima ROTIRE GRATUITĂ BELL LINK  multiplică x2 toate câștigurile vizibile, cu excepția nivelurilor de jackpot MAI MARE și MARE.

Dacă ROTIRILE GRATUITE BELL LINK  nu sunt active, atunci ROTIRILE GRATUITE BELL LINK se joacă pe aceeași dimensiune a grilei ca în jocul principal. Pe o grilă 3x5 și un ecran complet cu 15 simboluri, multiplicatorul este x2, dublând toate câștigurile, cu excepția nivelurilor de jackpot MAI MARE și MARE. Pe o grilă 4x5 și un ecran complet cu 20 simboluri, multiplicatorul este x3, triplând toate câștigurile, cu excepția nivelurilor de jackpot MAI MARE și MARE.

ROTIRILE GRATUITE BELL LINK se încheie dacă:

- Numărul rămas de ROTIRI GRATUITE BELL LINK este 0.


- Ecranul este umplut complet cu simbolurile





și



Dacă la finalul ROTIRILOR GRATUITE BELL LINK sunt mai puțin de 3 simboluri pe ecran, atunci

acestea se transformă în simboluri  cu câștiguri aleatorii în credite care pot fi de 50 sau de 100 de ori pariul total al jocului.

La finalul ROTIRILOR GRATUITE BELL LINK, simbolul  se transformă într-un simbol  cu un câștig în credite care este de 10 ori pariul total al jocului. Apoi se plătesc toate câștigurile simbolurilor Clopot.

ROTIRILE GRATUITE BELL LINK se plătesc la același pariu în care au fost activate.

Funcțiile interfeței cu utilizatorul

Ecranul principal

Sold – afișează soldul curent al jucătorului.

Câștig – afișează câștigurile acumulate pentru jocul curent.

Ultimul câștig – afișează suma câștigată în ultimul joc jucat.

Apăsând/făcând clic pe **Sold** și pe câmpul **Câștig/Ultimul câștig**, se trece de la modul de credite la cel de unități monetare, jucătorul având posibilitatea de a alege să joace cu credite sau, respectiv, cu unități monetare. Selectarea uneia dintre cele două opțiuni schimbă toate ecranele din joc în care sunt afișate valori - în credite sau, respectiv, în unități monetare. Când se pornește un joc bonus, acesta este jucat în modul selectat de către jucător, care poate fi schimbat când câmpurile **Sold** și **Câștig/Ultimul câștig** îi sunt vizibile jucătorului.

Linie de câștig - afișează mesaje din joc. Atunci când există un câștig, aceasta afișează numărul liniei, combinația câștigătoare și suma câștigată.



Începe un joc nou la valoarea pariului selectat. Ținând apăsat acest buton, se activează modul de Joc rapid pentru un joc continuu la viteză turbo.



Omite animația actuală și trece la următoarea etapă a jocului. Apare în jocurile bonus.



Schimbă viteza de joc. Jucătorul poate alege între viteză normală, viteză rapidă și viteză turbo. Jocurile bonus sunt afișate la viteza lor implicită. Când jocul este încărcat pentru prima dată, este preselectată viteza normală (setare implicită).



Activează modul de Joc automat – jocul este jucat automat pentru un număr selectat de runde.



Activează oprirea rapidă. Și apăsând/făcând clic pe ecran se activează oprirea rapidă.



Selectează valoarea nominală sau opțiunea de pariu, în funcție dacă jucătorul a ales să joace în modul cu valută sau cu credite. Pentru fiecare valoare nominală sau opțiune de pariu, se afișează plata jackpotului aferent (valabilă pentru jocurile cu un nivel de jackpot progresiv).



Setează valoarea pariului și începe un joc nou. Valorile pariului se schimbă în funcție de valoarea nominală/opțiunea de pariu selectată și de liniile de pariere active. Când jocul este încărcat pentru prima dată, este preselectată cea mai mică valoare a pariului (setare implicită). Apăsând/făcând clic pe acest buton în timpul rotirii rozelor se activează oprirea rapidă.



Afișează numărul de linii de pariere fixe.



Afișează suma acumulată pentru valoarea nominală/opțiunea de pariu selectată în valuta jucată. Apăsând/trecând cu indicatorul peste contorul de jackpot se deschide o fereastră pop-up de dialog cu statistici actualizate, care sunt afișate și în valută.



Activează sau dezactivează sunetul jocului.



Deschide Tabelul de plăți (conține plățile jocului, combinațiile câștigătoare și regulile jocului). Plățile sunt afișate în funcție de modul selectat de jucător (valută sau credite) și se schimbă în funcție de pariul selectat de jucător.



Buton pentru selectarea jocului. Când este apăsat, acesta transferă mai întâi câștigurile în câmpul Sold (jocul se încheie) și apoi trece la ecranul pentru selectarea jocurilor.



Deschide setările detaliate ale jocului: Setările pariului, setările generale și setările jocului automat, precum și regulile jocului și informațiile de ajutor pe dispozitivele mobile. Pe desktop, acest buton deschide setările generale.



Se iese din setările jocului și se revine la joc.

Și numele jocului, ID-ul jocului și ora exactă sunt afișate în joc. Poziția acestora depinde de modul ales de jucător – modul desktop, mobil panoramă sau mobil portret.

Alternative pentru tastatură în versiunea desktop

Buton	Alternativă pentru tastatură
	Apăsați pe <Spațiu> sau <Enter>
	Apăsați pe <C>, <V>, , <N>, <M>, unde: <C> este pariul cu valoarea cea mai mică <M> este pariul cu valoarea cea mai mare
	Apăsați pe <I>
	Apăsați pe <S>
	Apăsați pe <H>
	Apăsați pe ↓ (săgeată în jos)
În modul Dublare:	
	Apăsați pe ↑ (săgeată în sus)
	Apăsați pe ← (săgeată la stânga)
	Apăsați pe → (săgeată la dreapta)
	Apăsați pe ↓ (săgeată în jos)

Meniuri, moduri și funcții suplimentare

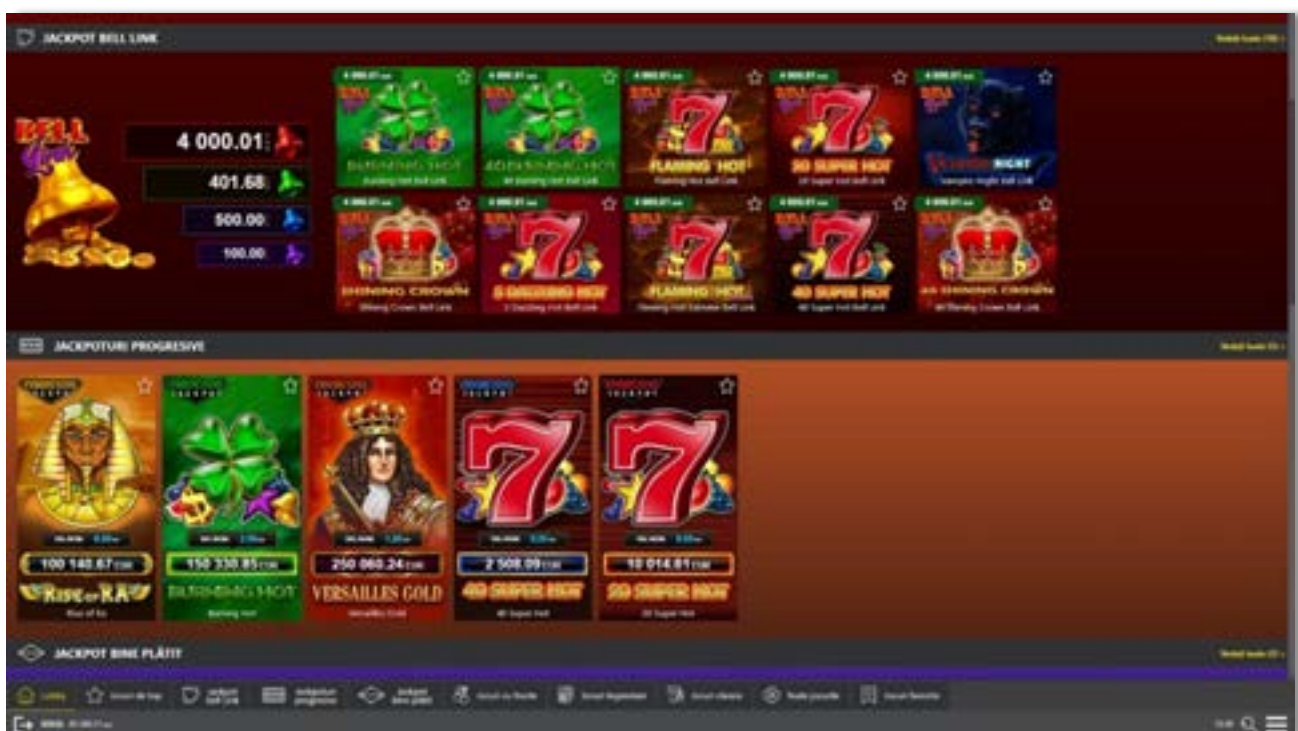
Ecranul pentru selectarea jocurilor

Ecranul pentru selectarea jocurilor este afișat făcând clic pe butonul . Făcând clic pe butonul unui joc se deschide jocul respectiv.

Sunt afișate următoarele informații pe butoanele jocului: suma jackpotului acumulat pentru valoarea nominală respectivă, afișată și pe butonul jocului; numele jocului, precum și opțiunea de a adăuga/elimina jocul respectiv din Favorite. Următoarele butoane sunt afișate în meniul de navigare aflat în partea de jos a ecranului, care, dacă sunt apășate, deschid paginile grupurilor de jocuri respective:

- **Toate jocurile** – deschide o pagină pe care sunt afișate toate jocurile;
- **Topul jocurilor** – deschide o pagină pe care sunt afișate cele mai jucate jocuri;
- **Jackpot Bell Link** – deschide o pagină pe care sunt afișate toate jocurile Bell Link;
- **Jackpot progresiv** – deschide o pagină pe care sunt afișate toate jocurile cu jackpot progresiv;
- **Jocuri favorite** – deschide o pagină pe care sunt afișate jocurile selectate de jucător pentru a fi adăugate în lista de favorite;
- **Căutare** – deschide o pagină ce conține un câmp de căutare în care jucătorul poate căuta un anumit joc.

Ecranul pentru selectarea jocurilor afișează și soldul curent al jucătorului, ora exactă a jucătorului și un buton de ieșire din ecranul pentru selectarea jocurilor.



Regulile jocului

Regulile jocului sunt afișate făcând clic pe butonul **i**. Ecranul afișează combinațiile câștigătoare, plățile jocului și regulile jocului. Plățile sunt afișate în credite sau în unități monetare, în funcție de alegerea jucătorului, și se schimbă în funcție de pariul selectat de jucător.



Informațiile de ajutor

Apăsând butonul **?** se va afișa ecranul **Ajutor**. Acesta oferă informații detaliate despre joc.



Pariați

Pentru a dubla orice câștig situat în limita maximă specificată în regulile jocului, faceți clic pe butonul pentru a activa modul **Pariați**.

Activând modul Pariați, se va extrage o carte aleatorie din 4 cărți posibile: as de romb, as de pică, as de treflă și as de inimă. Aceasta este cartea curentă, care va sta întoarsă cu fața în jos în centrul ecranului până când jucătorul va face o alegere. Aceeași carte este întoarsă cu fața în jos în câmpul Istoric. Jucătorul alege ROȘU sau NEGRU. Câștigul este dublat (x2) dacă alege corect ROȘU / NEGRU. Dacă nu a ales corect ROȘU / NEGRU, atunci pierde câștigul, iar jocul se încheie. Dublarea nu este posibilă dacă se câștigă un nivel de jackpot progresiv. Jucătorul poate vedea încercările de dublare rămase pe ecran, în câmpul **Încercări de pariere rămase**.




Limita de dublare și numărul maxim de încercări de dublare sunt afișate în tabelul de plăți :



Dacă jucătorul nu vrea să dubleze câștigul, ci să îl colecteze, atunci trebuie să folosească butonul sau butonul . Apăsând unul dintre cele două butoane în acest mod, câștigurile sunt transferate în câmpul **Sold**.

Rotirile gratuite – Rotiri cadou

Toți jucătorii care accesează o campanie de **Rotiri cadou** va primi o notificare la momentul încărcării jocului. Jucătorul are posibilitatea de a accepta sau de a respinge campania de rotiri cadou. Făcând clic pe butonul

, se vor afișa pe ecran informații detaliate despre reguli și alte informații importante referitoare la campania de rotiri cadou.

Rotirile cadou sunt gratuite pentru jucător și se joacă pe un pariu minim cu cea mai mică valoare nominală/opțiune de pariu.

Dacă jucătorul accesează o campanie de rotiri cadou în timpul jocului, pentru a o putea activa, acesta trebuie să redeschidă jocul sau un alt joc dintre cele care participă la campanie. Jucătorul poate primi mai mult de o campanie de rotiri cadou simultan. În acest caz, campaniile de rotiri cadou din cadrul unui joc se activează una după cealaltă, fără a mai fi necesară reîncărcarea jocului. Numărul de rotiri cadou, jucătorii selectați pentru campanie, precum și jocurile care vor participa la campanie sunt stabilite și configurate de către operatorul cazinoului.



În timpul unei campanii de rotiri cadou, jucătorul poate câștiga rotiri gratuite sau alte jocuri bonus, dar și poate juca pentru jackpot. În timpul unei campanii de rotiri cadou, se aplică reguli speciale pentru nivelul de jackpot progresiv - în cazul unei combinații de câștig jackpot, jucătorul primește o valoare fixă.

Câștigurile din rotirile cadou și din jocurile bonus sunt adăugate în soldul jucătorului imediat după fiecare rotire cadou, cu excepția câștigurilor din timpul rotirilor gratuite - în acest caz, câștigurile sunt adăugate după ultima rotire gratuită.



În timpul unei campanii de rotiri cadou, câștigurile din joc NU POT fi dublate.

Numărul de rotiri cadou rămase este afișat în partea de jos a ecranului în timpul unei campanii de rotiri cadou active.

La finalul campaniei de rotiri cadou, jucătorul poate vedea câștigurile totale în partea de jos a ecranului în timpul jocului principal, precum și pe ultimul ecran al campaniei. Jucătorul poate juca rotirile cadou în toate jocurile în care funcționează campania. Odată încheiată campania de rotiri cadou, sunt selectate automat setările pariului și ale valorii nominale/opțiunii de pariu anterioare.



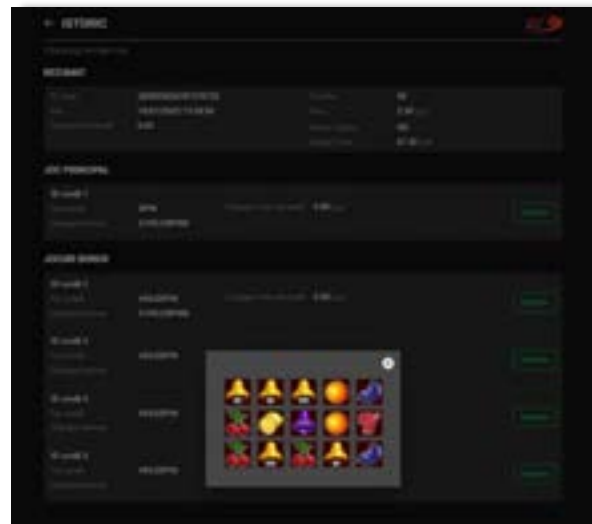
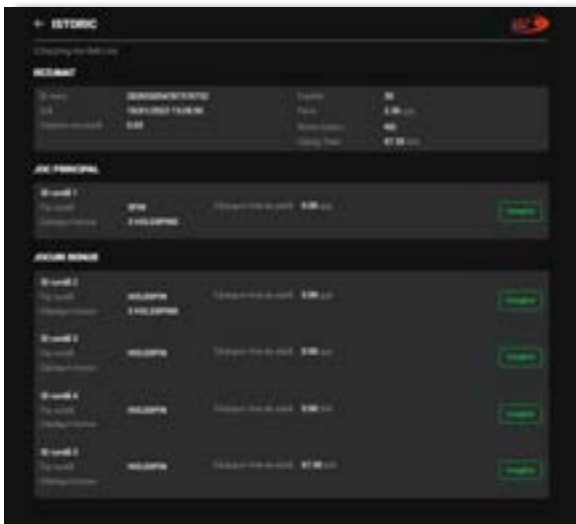
Istoricul ultimelor 10 jocuri

Deschizând **Setările generale** prin butonul  și apăsând butonul de istoric  se va deschide următoarea pagină, pe care sunt enumerate ultimele 10 jocuri.



Selectând un joc din listă, se va deschide o pagină cu informații detaliate despre acest joc.

Făcând clic pe butonul Imagine se va afișa capturi din jocul respectiv.



Parametru	Descriere
ID meci	Număr de identificare a jocului generat automat.
Data și oră	Data și ora jocului selectat,
Valoare nominală	Valoarea nominală a jocului selectat.
Credite	Valoarea pariului în credite.
Pariu	Valoarea pariului în unități monetare.
Rotire Cadou	Indică dacă jocul a fost o rotire cadou.
Câștig Total	Câștigul din toate rundele (din cadrul jocului).
Tip rundă	Tipul runde (rotire, dublare, rotire gratuită, rerotire).
Câștiguri bonus	Suma totală obținută din câștigurile bonus.
Câștiguri linie de plata	Câștigul de linie obținut pentru runda dată.

Accesul la parametri variabili

Meniul setărilor generale



Afișează setările sunetului, modul de economisire a bateriei, rotirea rapidă și turbo. Pentru dispozitivele mobile există o setare suplimentară pentru activarea modului **Mâna stângă**.

Setări pariu




Afișează setările valorii nominale/opțiunilor de pariu (în funcție dacă jucătorul a ales să joace în unități monetare sau în credite), pariu și liniile de pariere. Jucătorul poate schimba valoarea nominală/opțiunea de pariu și pariul selectând opțiunea preferată. În cazul în care jocul nu este cu linii fixe, se poate schimba și numărul de linii pentru pariere. Valorile curente ale soldului jucătorului și pariul pot fi afișate și în partea de jos a ecranului.

Notă: În jocurile cu un nivel de jackpot progresiv, deasupra fiecărei valori nominale/opțiuni de pariu, este afișată valoarea jackpotului aferent care poate fi câștigat selectând această valoare nominală/opțiune de pariu.




Setările jocului automat

Setările jocului automat se configurează făcând clic pe butonul .



Făcând clic pe acest buton, se deschide un meniu rapid în care jucătorul poate selecta numărul de jocuri automate.

Făcând clic pe butonul  în modul desktop, se deschide un meniu suplimentar cu setări avansate pentru jocurile automate. Pe dispozitivele mobile, meniul de setări avansate este accesat prin intermediul

butonul  și apoi făcând clic pe butonul .

Acest meniu conține următoarele setări suplimentare:

- Oprește la sold mai mic de;
- Oprește la sold mai mare de;
- Oprește la câștiguri peste.

În acest meniu, se poate selecta și numărul de jocuri automate.

Făcând clic pe butonul  se vor începe jocurile automate.

Se va afișa un număr în butonul de **Oprește**, indicând numărul de jocuri automate rămase. Jocurile automate pot fi oprite în orice moment apăsând butonul **Oprește**.

Contents

40 Super Hot

- Tabelul de plăți
- Linii de plată și reguli
- Scatter (Stea)
- Wild (Șapte)

Funcțiile interfeței cu utilizatorul

Ecranul principal

Meniuri, moduri și funcții suplimentare

- Ecranul pentru selectarea jocurilor
- Regulile jocului
- Informațiile de ajutor
- Pariați
- Rotirile gratuite – Rotiri cadou
- Istoricul ultimelor 10 jocuri

Accesul la parametrii variabili

- Meniul setărilor generale
- Setări pariu
- Setările jocului automat

RTP: 95.81%


40 Super Hot



40 Super Hot este un slot video cu 40 de linii. Jucătorul nu poate alege un alt număr de linii pe care să parieze. Jocul se joacă întotdeauna pe 40 de linii.

Tabelul de plăți

Figure	x3	x4	x5
CHERRY	10	20	100
ORANGE	10	20	100
LEMON	10	20	100
PLUM	20	40	200
WATERMELON	20	40	200
GRAPES	20	80	400
WILD	40	400	1000
SCATTER	5	20	500



Linii de plată și reguli

Toate plățile se acordă pentru combinații de simboluri de același fel. Toate plățile se acordă de la stânga la dreapta pe rolele adiacente, pe liniile selectate, începând cu rola din extrema stângă, cu excepția simbolurilor Scatter. Câștigurile Scatter se adaugă câștigurilor de pe liniile de plată. Se plătesc doar câștigurile cele mai mari de pe linia de plată și/sau Scatter. Câștigurile de linie sunt multiplicare cu pariul total plasat pe linia câștigătoare. Câștigurile Scatter sunt multiplicare cu pariul total. Câștigurile simultane de pe liniile de plată diferite sunt însumate. Jocul este aleatoriu, iar abilitățile și dexteritatea jucătorului nu îi afectează rezultatele.

Scatter (Stea)



Apare pe toate rolele. Doar combinațiile de 3, 4 sau 5 simboluri Scatter pe orice poziție de pe ecran sunt câștigătoare.

Wild (Șapte)



Simbolul Șapte apare pe toate rolele. Simbolul Șapte este un simbol Wild și înlocuiește toate simbolurile de pe poziția sa cu excepția simbolului Scatter. Simbolul Șapte este și un simbol jackpot. 5 simboluri Wild (Șapte) câștigă jackpotul de pe o linie de plată activă. Se câștigă jackpotul dintr-o combinație de 5 simboluri Wild (Șapte) când pariul maxim pe linie este plasat pe linia de plată câștigătoare. În cazul unei combinații jackpot, se câștigă valoarea jackpotului (valoarea de bază plus cea acumulată). Valoarea de bază a jackpotului se calculează folosind formula: câștigurile din tabelul de plăți aferente a 5 simboluri jackpot multiplicat cu valoarea nominală/opțiunea de pariu (unde fiecare opțiune corespunde uneia dintre valorile nominale date) și pariul maxim pe linie. Există un jackpot separat pentru fiecare valoare nominală/opțiune de pariu. Linia de plată care câștigă jackpotul nu plătește nimic altceva din tabelul de plăți.

Funcțiile interfeței cu utilizatorul

Ecranul principal

Sold – afișează soldul curent al jucătorului.

Câștig – afișează câștigurile acumulate pentru jocul curent.

Ultimul câștig – afișează suma câștigată în ultimul joc jucat.

Apăsând/făcând clic pe **Sold** și pe câmpul **Câștig/Ultimul câștig**, se trece de la modul de credite la cel de unități monetare, jucătorul având posibilitatea de a alege să joace cu credite sau, respectiv, cu unități monetare. Selectarea uneia dintre cele două opțiuni schimbă toate ecranele din joc în care sunt afișate valori - în credite sau, respectiv, în unități monetare. Când se pornește un joc bonus, acesta este jucat în modul selectat de către jucător, care poate fi schimbat când câmpurile **Sold** și **Câștig/Ultimul câștig** îi sunt vizibile jucătorului.

Linie de câștig - afișează mesaje din joc. Atunci când există un câștig, aceasta afișează numărul liniei, combinația câștigătoare și suma câștigată.



Începe un joc nou la valoarea pariului selectat. Ținând apăsat acest buton, se activează modul de Joc rapid pentru un joc continuu la viteză turbo.



Omite animația actuală și trece la următoarea etapă a jocului. Apare în jocurile bonus.



Schimbă viteza de joc. Jucătorul poate alege între viteză normală, viteză rapidă și viteză turbo. Jocurile bonus sunt afișate la viteza lor implicită. Când jocul este încărcat pentru prima dată, este preselectată viteza normală (setare implicită).



Activează modul de Joc automat – jocul este jucat automat pentru un număr selectat de runde.



Activează oprirea rapidă. Și apăsând/făcând clic pe ecran se activează oprirea rapidă.



Selectează valoarea nominală sau opțiunea de pariu, în funcție dacă jucătorul a ales să joace în modul cu valută sau cu credite. Pentru fiecare valoare nominală sau opțiune de pariu, se afișează plata jackpotului aferent (valabilă pentru jocurile cu un nivel de jackpot progresiv).



Setează valoarea pariului și începe un joc nou. Valorile pariului se schimbă în funcție de valoarea nominală/opțiunea de pariu selectată și de liniile de pariere active. Când jocul este încărcat pentru prima dată, este preselectată cea mai mică valoare a pariului (setare implicită). Apăsând/făcând clic pe acest buton în timpul rotirii roletelor se activează oprirea rapidă.



Afișează numărul de linii de pariere fixe.



Afișează suma acumulată pentru valoarea nominală/opțiunea de pariu selectată în valuta jucată. Apăsând/trecând cu indicatorul peste contorul de jackpot se deschide o fereastră pop-up de dialog cu statistici actualizate, care sunt afișate și în valută.



Activează sau dezactivează sunetul jocului.



Deschide Tabelul de plăți (conține plățile jocului, combinațiile câștigătoare și regulile jocului). Plățile sunt afișate în funcție de modul selectat de jucător (valută sau credite) și se schimbă în funcție de pariul selectat de jucător.



Buton pentru selectarea jocului. Când este apăsat, acesta transferă mai întâi câștigurile în câmpul Sold (jocul se încheie) și apoi trece la ecranul pentru selectarea jocurilor.



Deschide setările detaliate ale jocului: Setările pariului, setările generale și setările jocului automat, precum și regulile jocului și informațiile de ajutor pe dispozitivele mobile. Pe desktop, acest buton deschide setările generale.



Se iese din setările jocului și se revine la joc.

Și numele jocului, ID-ul jocului și ora exactă sunt afișate în joc. Poziția acestora depinde de modul ales de jucător – modul desktop, mobil panoramă sau mobil portret.

Alternative pentru tastatură în versiunea desktop

Buton	Alternativă pentru tastatură
	Apăsați pe <Spațiu> sau <Enter>
	Apăsați pe <C>, <V>, , <N>, <M>, unde: <C> este pariul cu valoarea cea mai mică <M> este pariul cu valoarea cea mai mare
	Apăsați pe <I>
	Apăsați pe <S>
	Apăsați pe <H>
	Apăsați pe ↓ (săgeată în jos)
În modul Dublare:	
	Apăsați pe ↑ (săgeată în sus)
	Apăsați pe ← (săgeată la stânga)
	Apăsați pe → (săgeată la dreapta)
	Apăsați pe ↓ (săgeată în jos)

Meniuri, moduri și funcții suplimentare

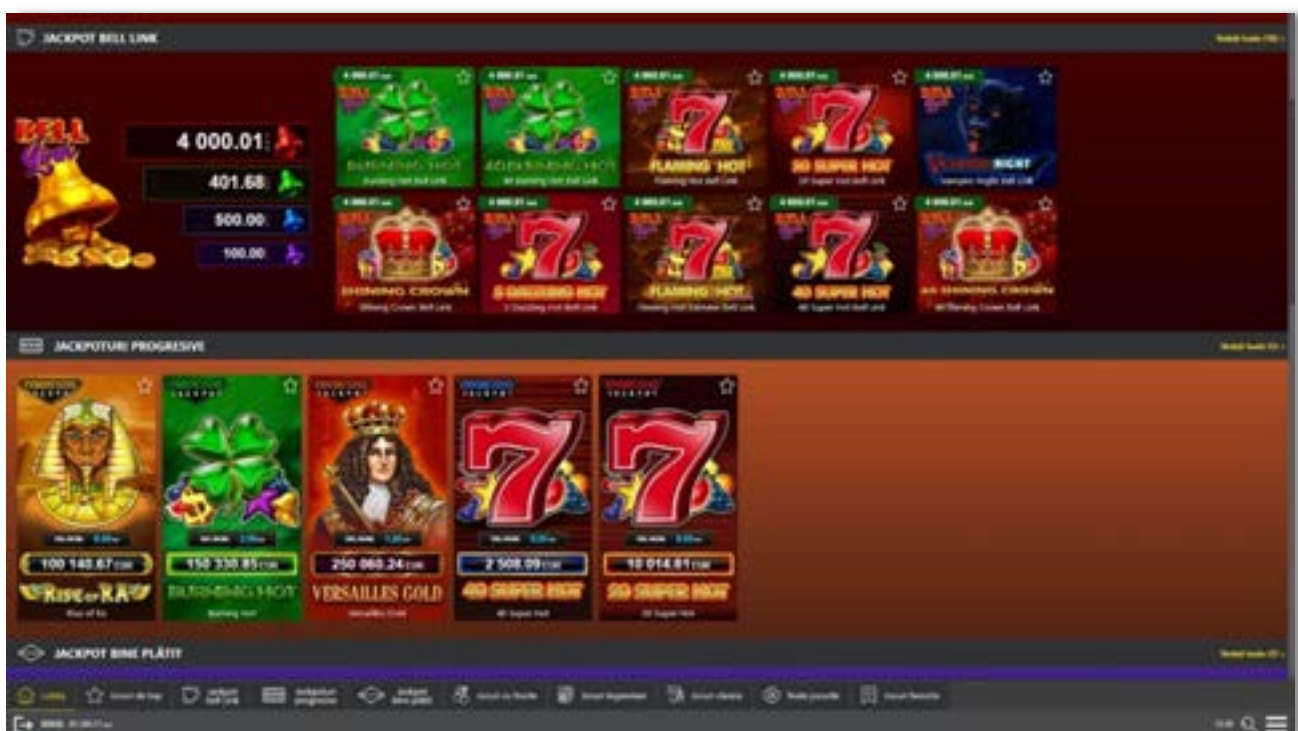
Ecranul pentru selectarea jocurilor

Ecranul pentru selectarea jocurilor este afișat făcând clic pe butonul . Făcând clic pe butonul unui joc se deschide jocul respectiv.

Sunt afișate următoarele informații pe butoanele jocului: suma jackpotului acumulat pentru valoarea nominală respectivă, afișată și pe butonul jocului; numele jocului, precum și opțiunea de a adăuga/elimina jocul respectiv din Favorite. Următoarele butoane sunt afișate în meniul de navigare aflat în partea de jos a ecranului, care, dacă sunt apășate, deschid paginile grupurilor de jocuri respective:

- **Toate jocurile** – deschide o pagină pe care sunt afișate toate jocurile;
- **Topul jocurilor** – deschide o pagină pe care sunt afișate cele mai jucate jocuri;
- **Jackpot Bell Link** – deschide o pagină pe care sunt afișate toate jocurile Bell Link;
- **Jackpot progresiv** – deschide o pagină pe care sunt afișate toate jocurile cu jackpot progresiv;
- **Jocuri favorite** – deschide o pagină pe care sunt afișate jocurile selectate de jucător pentru a fi adăugate în lista de favorite;
- **Căutare** – deschide o pagină ce conține un câmp de căutare în care jucătorul poate căuta un anumit joc.

Ecranul pentru selectarea jocurilor afișează și soldul curent al jucătorului, ora exactă a jucătorului și un buton de ieșire din ecranul pentru selectarea jocurilor.



Regulile jocului

Regulile jocului sunt afișate făcând clic pe butonul **i**. Ecranul afișează combinațiile câștigătoare, plățile jocului și regulile jocului. Plățile sunt afișate în credite sau în unități monetare, în funcție de alegerea jucătorului, și se schimbă în funcție de pariul selectat de jucător.



Informațiile de ajutor

Apăsând butonul **?** se va afișa ecranul **Ajutor**. Acesta oferă informații detaliate despre joc.



Pariați

Pentru a dubla orice câștig situat în limita maximă specificată în regulile jocului, faceți clic pe butonul pentru a activa modul **Pariați**.

Activând modul Pariați, se va extrage o carte aleatorie din 4 cărți posibile: as de romb, as de pică, as de treflă și as de inimă. Aceasta este cartea curentă, care va sta întoarsă cu fața în jos în centrul ecranului până când jucătorul va face o alegere. Aceeași carte este întoarsă cu fața în jos în câmpul Istoric. Jucătorul alege ROȘU sau NEGRU. Câștigul este dublat (x2) dacă alege corect ROȘU / NEGRU. Dacă nu a ales corect ROȘU / NEGRU, atunci pierde câștigul, iar jocul se încheie. Dublarea nu este posibilă dacă se câștigă un nivel de jackpot progresiv. Jucătorul poate vedea încercările de dublare rămase pe ecran, în câmpul **Încercări de pariere rămase**.



Limita de dublare și numărul maxim de încercări de dublare sunt afișate în tabelul de plăți :



Dacă jucătorul nu vrea să dubleze câștigul, ci să îl colecteze, atunci trebuie să folosească butonul sau butonul . Apăsând unul dintre cele două butoane în acest mod, câștigurile sunt transferate în câmpul **Sold**.

Rotirile gratuite – Rotiri cadou

Toți jucătorii care accesează o campanie de **Rotiri cadou** va primi o notificare la momentul încărcării jocului. Jucătorul are posibilitatea de a accepta sau de a respinge campania de rotiri cadou. Făcând clic pe butonul



, se vor afișa pe ecran informații detaliate despre reguli și alte informații importante referitoare la campania de rotiri cadou.

Rotirile cadou sunt gratuite pentru jucător și se joacă pe un pariu minim cu cea mai mică valoare nominală/opțiune de pariu.

Dacă jucătorul accesează o campanie de rotiri cadou în timpul jocului, pentru a o putea activa, acesta trebuie să redeschidă jocul sau un alt joc dintre cele care participă la campanie. Jucătorul poate primi mai mult de o campanie de rotiri cadou simultan. În acest caz, campaniile de rotiri cadou din cadrul unui joc se activează una după cealaltă, fără a mai fi necesară reîncărcarea jocului. Numărul de rotiri cadou, jucătorii selectați pentru campanie, precum și jocurile care vor participa la campanie sunt stabilite și configurate de către operatorul cazinoului.



În timpul unei campanii de rotiri cadou, jucătorul poate câștiga rotiri gratuite sau alte jocuri bonus, dar și poate juca pentru jackpot. În timpul unei campanii de rotiri cadou, se aplică reguli speciale pentru nivelul de jackpot progresiv - în cazul unei combinații de câștig jackpot, jucătorul primește o valoare fixă.

Câștigurile din rotirile cadou și din jocurile bonus sunt adăugate în soldul jucătorului imediat după fiecare rotire cadou, cu excepția câștigurilor din timpul rotirilor gratuite - în acest caz, câștigurile sunt adăugate după ultima rotire gratuită.



În timpul unei campanii de rotiri cadou, câștigurile din joc NU POT fi dublate.

Numărul de rotiri cadou rămase este afișat în partea de jos a ecranului în timpul unei campanii de rotiri cadou active.

La finalul campaniei de rotiri cadou, jucătorul poate vedea câștigurile totale în partea de jos a ecranului în timpul jocului principal, precum și pe ultimul ecran al campaniei. Jucătorul poate juca rotirile cadou în toate jocurile în care funcționează campania. Odată încheiată campania de rotiri cadou, sunt selectate automat setările pariului și ale valorii nominale/opțiunii de pariu anterioare.



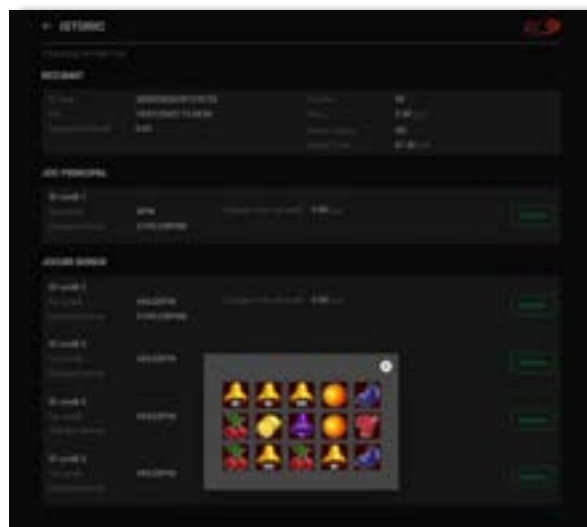
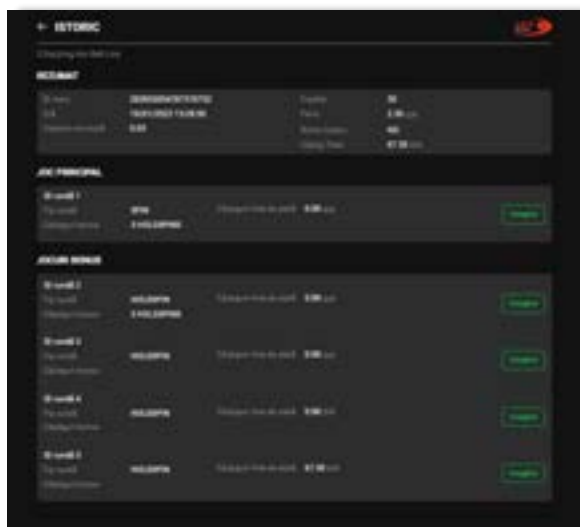
Istoricul ultimelor 10 jocuri

Deschizând **Setările generale** prin butonul  și apăsând butonul de istoric  se va deschide următoarea pagină, pe care sunt enumerate ultimele 10 jocuri.



Selectând un joc din listă, se va deschide o pagină cu informații detaliate despre acest joc.

Făcând clic pe butonul Imagine se va afișa capturi din jocul respectiv.



Parametru	Descriere
ID meci	Număr de identificare a jocului generat automat.
Data și oră	Data și ora jocului selectat,
Valoare nominală	Valoarea nominală a jocului selectat.
Credite	Valoarea pariului în credite.
Pariu	Valoarea pariului în unități monetare.
Rotire Cadou	Indică dacă jocul a fost o rotire cadou.
Câștig Total	Câștigul din toate rundele (din cadrul jocului).
Tip rundă	Tipul runde (rotire, dublare, rotire gratuită, rerotire).
Câștiguri bonus	Suma totală obținută din câștigurile bonus.
Câștiguri linie de plata	Câștigul de linie obținut pentru runda dată.

Accesul la parametri variabili

Meniul setărilor generale



Afișează setările sunetului, modul de economisire a bateriei, rotirea rapidă și turbo. Pentru dispozitivele mobile există o setare suplimentară pentru activarea modului **Mâna stângă**.

Setări pariu



Afișează setările valorii nominale/opțiunilor de pariu (în funcție dacă jucătorul a ales să joace în unități monetare sau în credite), pariu și liniile de pariere. Jucătorul poate schimba valoarea nominală/opțiunea de pariu și pariul selectând opțiunea preferată. În cazul în care jocul nu este cu linii fixe, se poate schimba și numărul de linii pentru pariere. Valorile curente ale soldului jucătorului și pariul pot fi afișate și în partea de jos a ecranului.

Notă: În jocurile cu un nivel de jackpot progresiv, deasupra fiecărei valori nominale/opțiuni de pariu, este afișată valoarea jackpotului aferent care poate fi câștigat selectând această valoare nominală/opțiune de pariu.




Setările jocului automat

Setările jocului automat se configurează făcând clic pe butonul .



Făcând clic pe acest buton, se deschide un meniu rapid în care jucătorul poate selecta numărul de jocuri automate.

Făcând clic pe butonul  în modul desktop, se deschide un meniu suplimentar cu setări avansate pentru jocurile automate. Pe dispozitivele mobile, meniul de setări avansate este accesat prin intermediul

butonul  și apoi făcând clic pe butonul .

Acest meniu conține următoarele setări suplimentare:

- Oprește la sold mai mic de;
- Oprește la sold mai mare de;
- Oprește la câștiguri peste.

În acest meniu, se poate selecta și numărul de jocuri automate.

Făcând clic pe butonul  se vor începe jocurile automate.

Se va afișa un număr în butonul de **Oprește**, indicând numărul de jocuri automate rămase. Jocurile automate pot fi oprite în orice moment apăsând butonul **Oprește**.

Contents

40 Super Hot Bell Link

- Tabelul de plăți
- Linii de plată și reguli
- Scatter (Stea)
- Wild (Șapte)

Bell Link Jackpot

Funcțiile interfeței cu utilizatorul

Ecranul principal

Meniuri, moduri și funcții suplimentare

- Ecranul pentru selectarea jocurilor
- Regulile jocului
- Informațiile de ajutor
- Pariați
- Rotirile gratuite – Rotiri cadou
- Istoricul ultimelor 10 jocuri

Accesul la parametrii variabili

- Meniul setărilor generale
- Setări pariu
- Setările jocului automat

RTP: 96.50%


40 Super Hot Bell Link



40 Super Hot Bell Link este un slot video cu 40 de linii. Jucătorul nu poate alege un alt număr de linii pe care să parieze. Jocul se joacă întotdeauna pe 40 de linii.

Tabelul de plăți

Figure	x3	x4	x5
CHERRY	5	20	100
ORANGE	5	20	100
LEMON	5	20	100
PLUM	10	40	200
WATERMELON	10	40	200
GRAPES	20	80	400
WILD	40	400	1000
SCATTER	5	20	100



Linii de plată și reguli

Toate plățile se acordă pentru combinații de simboluri de același fel. Toate plățile se acordă de la stânga la dreapta pe rolele adiacente, pe liniile selectate, începând cu rola din extrema stângă, cu excepția simbolurilor Scatter. Câștigurile Scatter se adaugă câștigurilor de pe liniile de plată. Se plătesc doar câștigurile cele mai mari de pe linia de plată și/sau Scatter. Câștigurile de linie sunt multiplicare cu numărul multiplicatorului de pariu. Câștigurile Scatter sunt multiplicare cu pariul total. Câștigurile simultane de pe liniile de plată diferite sunt însumate. Jocul este aleatoriu, iar abilitățile și dexteritatea jucătorului nu îi afectează rezultatele.

Scatter (Stea)



Apare pe toate rolele. Nu pot exista mai mult de 5 simboluri Scatter pe ecran simultan.

Wild (Șapte)



Apare pe toate rolele. Înlocuiește toate simbolurile de pe poziția sa cu excepția simbolurilor Scatter și Clopot. Poate fi doar un singur câștig pe linie. Dacă sunt două câștiguri pe linie, atunci se plătește doar cel mai mare. Dacă sunt două câștiguri identice pe linie, atunci se plătește doar linia cea mai lungă. Simbolul Wild este stivuit.

Bell Link Jackpot

Jackpotul Bell Link este un jackpot cu mai multe valori nominale și patru niveluri, după cum urmează (de la cel mai mare la cel mai mic):



Nivel de jackpot progresiv comun.



Nivel de jackpot progresiv comun.



Nivel neprogresiv „independent” cu o valoare fixă diferită pentru fiecare valoare nominală / opțiune de pariu.



Nivel neprogresiv „independent” cu o valoare fixă diferită pentru fiecare valoare nominală / opțiune de pariu.

Valorile jackpotului MARE și MAI MARE se acumulează în funcție de pariurile plasate de toți jucătorii care joacă jocuri Bell Link. Valorile nivelurilor MIC și MAI MIC nu se acumulează.

Nivelul de câștig MARE



Simbolul poate apărea pe ecran până la de trei ori în timpul unui joc principal sau al FUNCȚIEI DE



JACKPOT BELL LINK 3 simboluri în orice poziție pe ecran în timpul jocului principal sau al FUNCȚIEI DE JACKPOT BELL LINK acordă imediat nivelul MARE.

Nivelul de câștig MAI MARE



Simbolul poate apărea pe ecran doar o dată în timpul unui joc principal sau al FUNCȚIEI DE JACKPOT



BELL LINK Simbolul în orice poziție pe ecran în timpul jocului principal sau al FUNCȚIEI DE JACKPOT BELL LINK acordă imediat nivelul MAI MARE.

Nivelul de câștig MIC



Simbolul poate apărea pe ecran în mod repetat în timpul unui joc principal sau al FUNCȚIEI DE



JACKPOT BELL LINK. Unul sau mai multe simboluri pe ecran în timpul FUNCȚIEI DE JACKPOT BELL LINK acordă nivelul MIC de un număr de ori echivalent cu cel al simbolurilor, doar la finalul FUNCȚIEI DE JACKPOT BELL LINK.

Nivelul de câștig MINI



Simbolul poate apărea pe ecran în mod repetat în timpul unui joc principal sau al FUNCȚIEI DE



JACKPOT BELL LINK. Unul sau mai multe simboluri pe ecran în timpul FUNCȚIEI DE JACKPOT BELL LINK acordă nivelul MINI de un număr de ori echivalent cu cel al simbolurilor, doar la finalul FUNCȚIEI DE JACKPOT BELL LINK.

Funcția de jackpot BELL LINK



Funcția de jackpot BELL LINK este activată dacă numărul total de de pe ecran este 5 sau mai mare și dacă jucătorul câștigă 3 ROTIRI GRATUITE BELL LINK.



Toate simbolurile și din joc care au activat FUNCȚIA DE JACKPOT BELL LINK rămân pe propriile poziții până la finalul ROTIRILOR GRATUITE BELL LINK.

ROTIRILE GRATUITE BELL LINK se joacă cu role speciale unde sunt active doar simbolurile



și



În timpul ROTIRILOR GRATUITE BELL LINK, fiecare simbol și nou de pe ecran resetează numărul de JOUCURI GRATUITE BELL LINK la 3.



poate apărea pe ecran în mod repetat în timpul jocului principal sau al FUNCȚIEI DE JACKPOT BELL LINK. Câștigurile de pe urma simbolului Clopot se plătesc doar după încheierea FUNCȚIEI DE JACKPOT BELL LINK. Valorile creditelor câștigate pot fi de la 1 la 100 de ori pariul total al jocului.

Reguli pentru extinderea grilei de joc în cadrul bonusului jackpot Bell Link



Dacă apare un simbol pe ecran în joc, se activează FUNCȚIA DE JACKPOT BELL LINK, apoi ROTIRILE




GRATUITE BELL LINK. Simbolul poate apărea pe ecran doar o dată în timpul unui joc principal.



ROTIRILE GRATUITE BELL LINK se joacă pe o grilă 4x5. Un ecran complet cu 20 de simboluri Clopot multiplică x4 toate câștigurile vizibile, cu excepția nivelurilor de jackpot MAI MARE și MARE.

Între 15 și 19 simboluri Clopot pe ecran după ultima ROTIRE GRATUITĂ BELL LINK  multiplică x2 toate câștigurile vizibile, cu excepția nivelurilor de jackpot MAI MARE și MARE.

Dacă ROTIRILE GRATUITE BELL LINK  nu sunt active, atunci ROTIRILE GRATUITE BELL LINK se joacă pe aceeași dimensiune a grilei ca în jocul principal. Pe o grilă 3x5 și un ecran complet cu 15 simboluri, multiplicatorul este x2, dublând toate câștigurile, cu excepția nivelurilor de jackpot MAI MARE și MARE. Pe o grilă 4x5 și un ecran complet cu 20 simboluri, multiplicatorul este x3, triplând toate câștigurile, cu excepția nivelurilor de jackpot MAI MARE și MARE.

ROTIRILE GRATUITE BELL LINK se încheie dacă:

- Numărul rămas de ROTIRI GRATUITE BELL LINK este 0.


- Ecranul este umplut complet cu simbolurile





și



Dacă la finalul ROTIRILOR GRATUITE BELL LINK sunt mai puțin de 3 simboluri  pe ecran, atunci

acestea se transformă în simboluri  cu câștiguri aleatorii în credite care pot fi de 50 sau de 100 de ori pariul total al jocului.

La finalul ROTIRILOR GRATUITE BELL LINK, simbolul  se transformă într-un simbol  cu un câștig în credite care este de 10 ori pariul total al jocului. Apoi se plătesc toate câștigurile simbolurilor Clopot.

ROTIRILE GRATUITE BELL LINK se plătesc la același pariu în care au fost activate.

Funcțiile interfeței cu utilizatorul

Ecranul principal

Sold – afișează soldul curent al jucătorului.

Câștig – afișează câștigurile acumulate pentru jocul curent.

Ultimul câștig – afișează suma câștigată în ultimul joc jucat.

Apăsând/făcând clic pe **Sold** și pe câmpul **Câștig/Ultimul câștig**, se trece de la modul de credite la cel de unități monetare, jucătorul având posibilitatea de a alege să joace cu credite sau, respectiv, cu unități monetare. Selectarea uneia dintre cele două opțiuni schimbă toate ecranele din joc în care sunt afișate valori - în credite sau, respectiv, în unități monetare. Când se pornește un joc bonus, acesta este jucat în modul selectat de către jucător, care poate fi schimbat când câmpurile **Sold** și **Câștig/Ultimul câștig** îi sunt vizibile jucătorului.

Linie de câștig - afișează mesaje din joc. Atunci când există un câștig, aceasta afișează numărul liniei, combinația câștigătoare și suma câștigată.



Începe un joc nou la valoarea pariului selectat. Ținând apăsat acest buton, se activează modul de Joc rapid pentru un joc continuu la viteză turbo.



Omite animația actuală și trece la următoarea etapă a jocului. Apare în jocurile bonus.



Schimbă viteza de joc. Jucătorul poate alege între viteză normală, viteză rapidă și viteză turbo. Jocurile bonus sunt afișate la viteza lor implicită. Când jocul este încărcat pentru prima dată, este preselectată viteza normală (setare implicită).



Activează modul de Joc automat – jocul este jucat automat pentru un număr selectat de runde.



Activează oprirea rapidă. Și apăsând/făcând clic pe ecran se activează oprirea rapidă.



Selectează valoarea nominală sau opțiunea de pariu, în funcție dacă jucătorul a ales să joace în modul cu valută sau cu credite. Pentru fiecare valoare nominală sau opțiune de pariu, se afișează plata jackpotului aferent (valabilă pentru jocurile cu un nivel de jackpot progresiv).



Setează valoarea pariului și începe un joc nou. Valorile pariului se schimbă în funcție de valoarea nominală/opțiunea de pariu selectată și de liniile de pariere active. Când jocul este încărcat pentru prima dată, este preselectată cea mai mică valoare a pariului (setare implicită). Apăsând/făcând clic pe acest buton în timpul rotirii roletelor se activează oprirea rapidă.



Afișează numărul de linii de pariere fixe.



Afișează suma acumulată pentru valoarea nominală/opțiunea de pariu selectată în valuta jucată. Apăsând/trecând cu indicatorul peste contorul de jackpot se deschide o fereastră pop-up de dialog cu statistici actualizate, care sunt afișate și în valută.



Activează sau dezactivează sunetul jocului.



Deschide Tabelul de plăți (conține plățile jocului, combinațiile câștigătoare și regulile jocului). Plățile sunt afișate în funcție de modul selectat de jucător (valută sau credite) și se schimbă în funcție de pariul selectat de jucător.



Buton pentru selectarea jocului. Când este apăsat, acesta transferă mai întâi câștigurile în câmpul Sold (jocul se încheie) și apoi trece la ecranul pentru selectarea jocurilor.



Deschide setările detaliate ale jocului: Setările pariului, setările generale și setările jocului automat, precum și regulile jocului și informațiile de ajutor pe dispozitivele mobile. Pe desktop, acest buton deschide setările generale.



Se iese din setările jocului și se revine la joc.

Și numele jocului, ID-ul jocului și ora exactă sunt afișate în joc. Poziția acestora depinde de modul ales de jucător – modul desktop, mobil panoramă sau mobil portret.

Alternative pentru tastatură în versiunea desktop

Buton	Alternativă pentru tastatură
	Apăsați pe <Spațiu> sau <Enter>
	Apăsați pe <C>, <V>, , <N>, <M>, unde: <C> este pariul cu valoarea cea mai mică <M> este pariul cu valoarea cea mai mare
	Apăsați pe <I>
	Apăsați pe <S>
	Apăsați pe <H>
	Apăsați pe ↓ (săgeată în jos)
În modul Dublare:	
	Apăsați pe ↑ (săgeată în sus)
	Apăsați pe ← (săgeată la stânga)
	Apăsați pe → (săgeată la dreapta)
	Apăsați pe ↓ (săgeată în jos)

Meniuri, moduri și funcții suplimentare

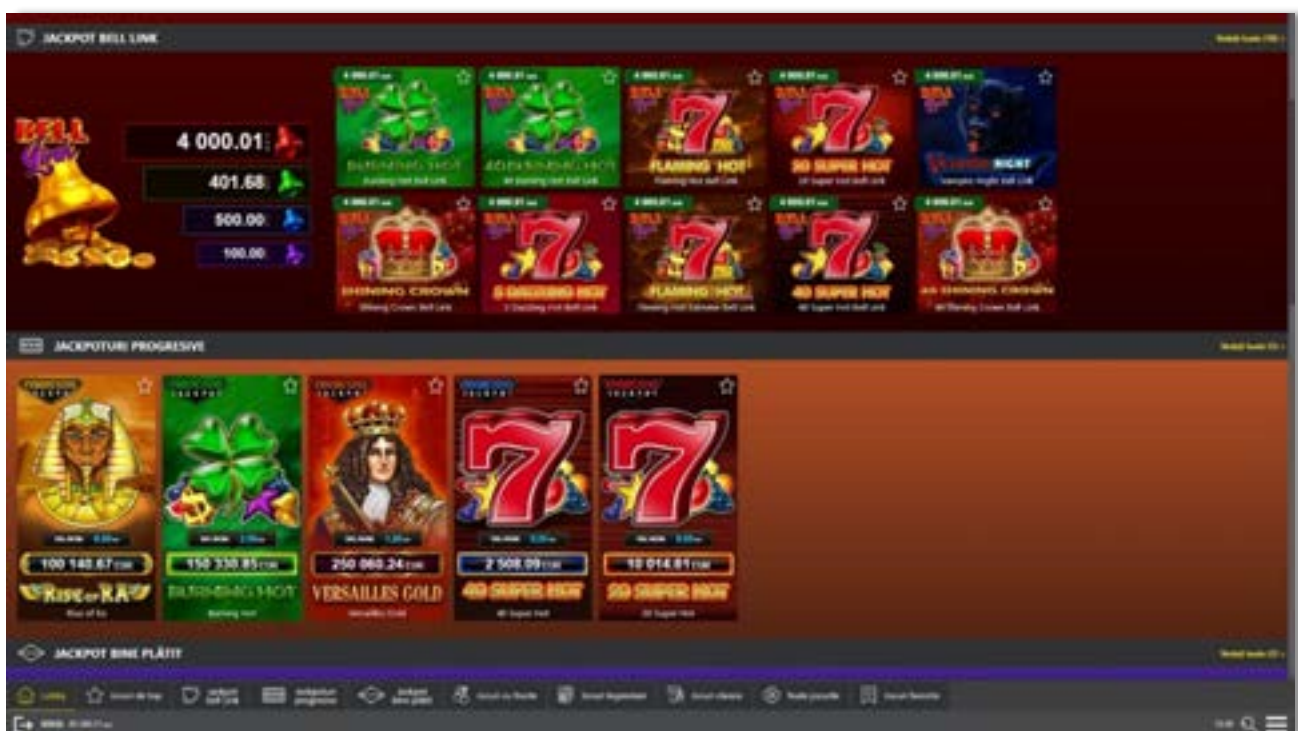
Ecranul pentru selectarea jocurilor

Ecranul pentru selectarea jocurilor este afișat făcând clic pe butonul . Făcând clic pe butonul unui joc se deschide jocul respectiv.

Sunt afișate următoarele informații pe butoanele jocului: suma jackpotului acumulat pentru valoarea nominală respectivă, afișată și pe butonul jocului; numele jocului, precum și opțiunea de a adăuga/elimina jocul respectiv din Favorite. Următoarele butoane sunt afișate în meniul de navigare aflat în partea de jos a ecranului, care, dacă sunt apășate, deschid paginile grupurilor de jocuri respective:

- **Toate jocurile** – deschide o pagină pe care sunt afișate toate jocurile;
- **Topul jocurilor** – deschide o pagină pe care sunt afișate cele mai jucate jocuri;
- **Jackpot Bell Link** – deschide o pagină pe care sunt afișate toate jocurile Bell Link;
- **Jackpot progresiv** – deschide o pagină pe care sunt afișate toate jocurile cu jackpot progresiv;
- **Jocuri favorite** – deschide o pagină pe care sunt afișate jocurile selectate de jucător pentru a fi adăugate în lista de favorite;
- **Căutare** – deschide o pagină ce conține un câmp de căutare în care jucătorul poate căuta un anumit joc.

Ecranul pentru selectarea jocurilor afișează și soldul curent al jucătorului, ora exactă a jucătorului și un buton de ieșire din ecranul pentru selectarea jocurilor.



Regulile jocului

Regulile jocului sunt afișate făcând clic pe butonul **i**. Ecranul afișează combinațiile câștigătoare, plățile jocului și regulile jocului. Plățile sunt afișate în credite sau în unități monetare, în funcție de alegerea jucătorului, și se schimbă în funcție de pariul selectat de jucător.



Informațiile de ajutor

Apăsând butonul **?** se va afișa ecranul **Ajutor**. Acesta oferă informații detaliate despre joc.



Pariați

Pentru a dubla orice câștig situat în limita maximă specificată în regulile jocului, faceți clic pe butonul pentru a activa modul **Pariați**.

Activând modul Pariați, se va extrage o carte aleatorie din 4 cărți posibile: as de romb, as de pică, as de treflă și as de inimă. Aceasta este cartea curentă, care va sta întoarsă cu fața în jos în centrul ecranului până când jucătorul va face o alegere. Aceeași carte este întoarsă cu fața în jos în câmpul Istoric. Jucătorul alege ROȘU sau NEGRU. Câștigul este dublat (x2) dacă alege corect ROȘU / NEGRU. Dacă nu a ales corect ROȘU / NEGRU, atunci pierde câștigul, iar jocul se încheie. Dublarea nu este posibilă dacă se câștigă un nivel de jackpot progresiv. Jucătorul poate vedea încercările de dublare rămase pe ecran, în câmpul **Încercări de pariere rămase**.




Limita de dublare și numărul maxim de încercări de dublare sunt afișate în tabelul de plăți :



Dacă jucătorul nu vrea să dubleze câștigul, ci să îl colecteze, atunci trebuie să folosească butonul sau butonul . Apăsând unul dintre cele două butoane în acest mod, câștigurile sunt transferate în câmpul **Sold**.

Rotirile gratuite – Rotiri cadou

Toți jucătorii care accesează o campanie de **Rotiri cadou** va primi o notificare la momentul încărcării jocului. Jucătorul are posibilitatea de a accepta sau de a respinge campania de rotiri cadou. Făcând clic pe butonul , se vor afișa pe ecran informații detaliate despre reguli și alte informații importante referitoare la campania de rotiri cadou.

Rotirile cadou sunt gratuite pentru jucător și se joacă pe un pariu minim cu cea mai mică valoare nominală/opțiune de pariu.

Dacă jucătorul accesează o campanie de rotiri cadou în timpul jocului, pentru a o putea activa, acesta trebuie să redeschidă jocul sau un alt joc dintre cele care participă la campanie. Jucătorul poate primi mai mult de o campanie de rotiri cadou simultan. În acest caz, campaniile de rotiri cadou din cadrul unui joc se activează una după cealaltă, fără a mai fi necesară reîncărcarea jocului. Numărul de rotiri cadou, jucătorii selectați pentru campanie, precum și jocurile care vor participa la campanie sunt stabilite și configurate de către operatorul cazinoului.



În timpul unei campanii de rotiri cadou, jucătorul poate câștiga rotiri gratuite sau alte jocuri bonus, dar și poate juca pentru jackpot. În timpul unei campanii de rotiri cadou, se aplică reguli speciale pentru nivelul de jackpot progresiv - în cazul unei combinații de câștig jackpot, jucătorul primește o valoare fixă.

Câștigurile din rotirile cadou și din jocurile bonus sunt adăugate în soldul jucătorului imediat după fiecare rotire cadou, cu excepția câștigurilor din timpul rotirilor gratuite - în acest caz, câștigurile sunt adăugate după ultima rotire gratuită.



În timpul unei campanii de rotiri cadou, câștigurile din joc NU POT fi dublate.

Numărul de rotiri cadou rămase este afișat în partea de jos a ecranului în timpul unei campanii de rotiri cadou active.

La finalul campaniei de rotiri cadou, jucătorul poate vedea câștigurile totale în partea de jos a ecranului în timpul jocului principal, precum și pe ultimul ecran al campaniei. Jucătorul poate juca rotirile cadou în toate jocurile în care funcționează campania. Odată încheiată campania de rotiri cadou, sunt selectate automat setările pariului și ale valorii nominale/opțiunii de pariu anterioare.



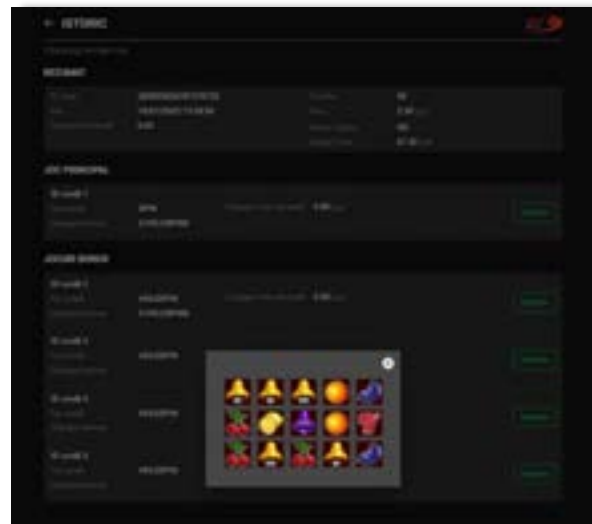
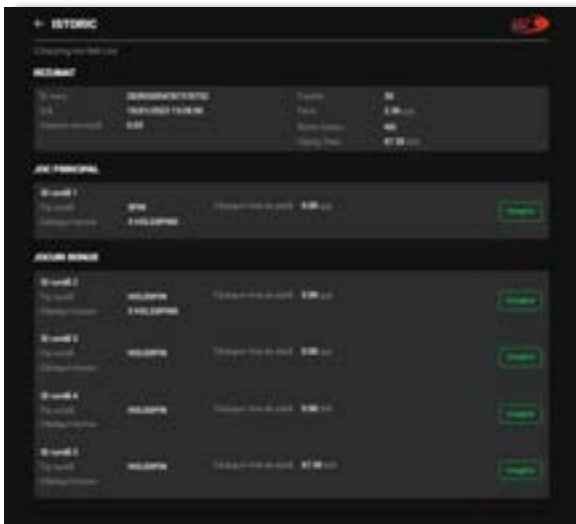
Istoricul ultimelor 10 jocuri

Deschizând **Setările generale** prin butonul  și apăsând butonul de istoric  se va deschide următoarea pagină, pe care sunt enumerate ultimele 10 jocuri.



Selectând un joc din listă, se va deschide o pagină cu informații detaliate despre acest joc.

Făcând clic pe butonul Imagine se va afișa capturi din jocul respectiv.



Parametru	Descriere
ID meci	Număr de identificare a jocului generat automat.
Data și oră	Data și ora jocului selectat,
Valoare nominală	Valoarea nominală a jocului selectat.
Credite	Valoarea pariului în credite.
Pariu	Valoarea pariului în unități monetare.
Rotire Cadou	Indică dacă jocul a fost o rotire cadou.
Câștig Total	Câștigul din toate rundele (din cadrul jocului).
Tip rundă	Tipul rundei (rotire, dublare, rotire gratuită, rerotire).
Câștiguri bonus	Suma totală obținută din câștigurile bonus.
Câștiguri linie de plata	Câștigul de linie obținut pentru runda dată.

Accesul la parametri variabili

Meniul setărilor generale



Afișează setările sunetului, modul de economisire a bateriei, rotirea rapidă și turbo. Pentru dispozitivele mobile există o setare suplimentară pentru activarea modului **Mâna stângă**.

Setări pariu



Afișează setările valorii nominale/opțiunilor de pariu (în funcție dacă jucătorul a ales să joace în unități monetare sau în credite), pariu și liniile de pariere. Jucătorul poate schimba valoarea nominală/opțiunea de pariu și pariul selectând opțiunea preferată. În cazul în care jocul nu este cu linii fixe, se poate schimba și numărul de linii pentru pariere. Valorile curente ale soldului jucătorului și pariul pot fi afișate și în partea de jos a ecranului.

Notă: În jocurile cu un nivel de jackpot progresiv, deasupra fiecărei valori nominale/opțiuni de pariu, este afișată valoarea jackpotului aferent care poate fi câștigat selectând această valoare nominală/opțiune de pariu.




Setările jocului automat

Setările jocului automat se configurează făcând clic pe butonul .



Făcând clic pe acest buton, se deschide un meniu rapid în care jucătorul poate selecta numărul de jocuri automate.

Făcând clic pe butonul  în modul desktop, se deschide un meniu suplimentar cu setări avansate pentru jocurile automate. Pe dispozitivele mobile, meniul de setări avansate este accesat prin intermediul

butonul  și apoi făcând clic pe butonul .

Acest meniu conține următoarele setări suplimentare:

- Oprește la sold mai mic de;
- Oprește la sold mai mare de;
- Oprește la câștiguri peste.

În acest meniu, se poate selecta și numărul de jocuri automate.

Făcând clic pe butonul  se vor începe jocurile automate.

Se va afișa un număr în butonul de **Oprește**, indicând numărul de jocuri automate rămase. Jocurile automate pot fi oprite în orice moment apăsând butonul **Oprește**.

Contents

Burning Hot

- Tabelul de plăți
- Linii de plată și reguli
- Wild (Șapte)
- Wild (Trifoi)
- Scatter (Stea)
- Scatter (Dolar)

Funcțiile interfeței cu utilizatorul

Ecranul principal

Meniuri, moduri și funcții suplimentare

- Ecranul pentru selectarea jocurilor
- Regulile jocului
- Informațiile de ajutor
- Pariați
- Rotirile gratuite – Rotiri cadou
- Istoricul ultimelor 10 jocuri

Accesul la parametri variabili

- Meniul setărilor generale
- Setări pariu
- Setările jocului automat

RTP: 96.45%

Burning Hot



Burning Hot este un slot video cu 5 de linii. Jucătorul nu poate alege un alt număr de linii pe care să parieze. Jocul se joacă întotdeauna pe 5 de linii.

Tabelul de plăți

Figure	x2	x3	x4	x5
CHERRY	0	10	30	100
LEMON	0	10	30	100
ORANGE	0	10	30	100
PLUM	0	10	30	100
BELL	0	20	50	200
GRAPES	0	40	100	500
MELON	0	40	100	500
SEVEN	10	50	200	3000
STAR	0	20	0	0
DOLLAR	0	3	20	100



Linii de plată și reguli

Toate plățile se acordă pentru combinații de simboluri de același fel. Toate plățile se acordă de la stânga la dreapta pe rolele adiacente, pe liniile selectate, începând cu rola din extrema stângă, cu excepția simbolurilor Scatter. Câștigurile Scatter se adaugă câștigurilor de pe liniile de plată. Se plătesc doar câștigurile cele mai mari de pe linia de plată și/sau Scatter. Câștigurile de linie sunt multiplicare cu pariul total plasat pe linia câștigătoare. Câștigurile Scatter sunt multiplicare cu pariul total. Câștigurile sunt plătite după extinderea simbolului Wild. Câștigurile simultane de pe liniile de plată diferite sunt însumate. Jocul este aleatoriu, iar abilitățile și dexteritatea jucătorului nu îi afectează rezultatele.

Wild (Șapte)



Simbolul Șapte apare pe toate rolele. Simbolul Șapte este un simbol Wild și înlocuiește toate simbolurile de pe poziția sa cu excepția simbolului Scatter. Simbolul Șapte este și un simbol jackpot. 5 simboluri Wild (Șapte) câștigă jackpotul de pe o linie de plată activă. Se câștigă jackpotul dintr-o combinație de 5 simboluri Wild (Șapte) când pariul maxim pe linie este plasat pe linia de plată câștigătoare. În cazul unei combinații jackpot, se câștigă valoarea jackpotului (valoarea de bază plus cea acumulată). Valoarea de bază a jackpotului se calculează folosind formula: câștigurile din tabelul de plăți aferente a 5 simboluri jackpot multiplicat cu valoarea nominală/opțiunea de pariu (unde fiecare opțiune corespunde uneia dintre valorile nominale date) și pariul maxim pe linie. Există un jackpot separat pentru fiecare valoare nominală/opțiune de pariu. Linia de plată care câștigă jackpotul nu plătește nimic altceva din tabelul de plăți.

Wild (Trifoi)



Apare pe rolele 2, 3 și 4. Înlocuiește toate simbolurile de pe rola lui, cu excepția simbolurilor Scatter.

Scatter (Stea)



Apare doar pe rolele 1, 3 și 5. Doar combinațiile de 3 simboluri Scatter pe orice poziție de pe ecran sunt câștigătoare.

Scatter (Dolar)



Apare pe toate rolele. Doar combinațiile de 3, 4 sau 5 simboluri Scatter pe orice poziție de pe ecran sunt câștigătoare.

Funcțiile interfeței cu utilizatorul

Ecranul principal

Sold – afișează soldul curent al jucătorului.

Câștig – afișează câștigurile acumulate pentru jocul curent.

Ultimul câștig – afișează suma câștigată în ultimul joc jucat.

Apăsând/făcând clic pe **Sold** și pe câmpul **Câștig/Ultimul câștig**, se trece de la modul de credite la cel de unități monetare, jucătorul având posibilitatea de a alege să joace cu credite sau, respectiv, cu unități monetare. Selectarea uneia dintre cele două opțiuni schimbă toate ecranele din joc în care sunt afișate valori - în credite sau, respectiv, în unități monetare. Când se pornește un joc bonus, acesta este jucat în modul selectat de către jucător, care poate fi schimbat când câmpurile **Sold** și **Câștig/Ultimul câștig** îi sunt vizibile jucătorului.

Linie de câștig - afișează mesaje din joc. Atunci când există un câștig, aceasta afișează numărul liniei, combinația câștigătoare și suma câștigată.



Începe un joc nou la valoarea pariului selectat. Ținând apăsat acest buton, se activează modul de Joc rapid pentru un joc continuu la viteză turbo.



Omite animația actuală și trece la următoarea etapă a jocului. Apare în jocurile bonus.



Schimbă viteza de joc. Jucătorul poate alege între viteză normală, viteză rapidă și viteză turbo. Jocurile bonus sunt afișate la viteza lor implicită. Când jocul este încărcat pentru prima dată, este preselectată viteza normală (setare implicită).



Activează modul de Joc automat – jocul este jucat automat pentru un număr selectat de runde.



Activează oprirea rapidă. Și apăsând/făcând clic pe ecran se activează oprirea rapidă.



Selectează valoarea nominală sau opțiunea de pariu, în funcție dacă jucătorul a ales să joace în modul cu valută sau cu credite. Pentru fiecare valoare nominală sau opțiune de pariu, se afișează plata jackpotului aferent (valabilă pentru jocurile cu un nivel de jackpot progresiv).



Setează valoarea pariului și începe un joc nou. Valorile pariului se schimbă în funcție de valoarea nominală/opțiunea de pariu selectată și de liniile de pariere active. Când jocul este încărcat pentru prima dată, este preselectată cea mai mică valoare a pariului (setare implicită). Apăsând/făcând clic pe acest buton în timpul rotirii roletelor se activează oprirea rapidă.



Afișează numărul de linii de pariere fixe.



Afișează suma acumulată pentru valoarea nominală/opțiunea de pariu selectată în valuta jucată. Apăsând/trecând cu indicatorul peste contorul de jackpot se deschide o fereastră pop-up de dialog cu statistici actualizate, care sunt afișate și în valută.



Activează sau dezactivează sunetul jocului.



Deschide Tabelul de plăți (conține plățile jocului, combinațiile câștigătoare și regulile jocului). Plățile sunt afișate în funcție de modul selectat de jucător (valută sau credite) și se schimbă în funcție de pariul selectat de jucător.



Buton pentru selectarea jocului. Când este apăsat, acesta transferă mai întâi câștigurile în câmpul Sold (jocul se încheie) și apoi trece la ecranul pentru selectarea jocurilor.



Deschide setările detaliate ale jocului: Setările pariului, setările generale și setările jocului automat, precum și regulile jocului și informațiile de ajutor pe dispozitivele mobile. Pe desktop, acest buton deschide setările generale.



Se iese din setările jocului și se revine la joc.

Și numele jocului, ID-ul jocului și ora exactă sunt afișate în joc. Poziția acestora depinde de modul ales de jucător – modul desktop, mobil panoramă sau mobil portret.

Alternative pentru tastatură în versiunea desktop

Buton	Alternativă pentru tastatură
	Apăsați pe <Spațiu> sau <Enter>
	Apăsați pe <C>, <V>, , <N>, <M>, unde: <C> este pariul cu valoarea cea mai mică <M> este pariul cu valoarea cea mai mare
	Apăsați pe <I>
	Apăsați pe <S>
	Apăsați pe <H>
	Apăsați pe ↓ (săgeată în jos)
În modul Dublare:	
	Apăsați pe ↑ (săgeată în sus)
	Apăsați pe ← (săgeată la stânga)
	Apăsați pe → (săgeată la dreapta)
	Apăsați pe ↓ (săgeată în jos)

Meniuri, moduri și funcții suplimentare

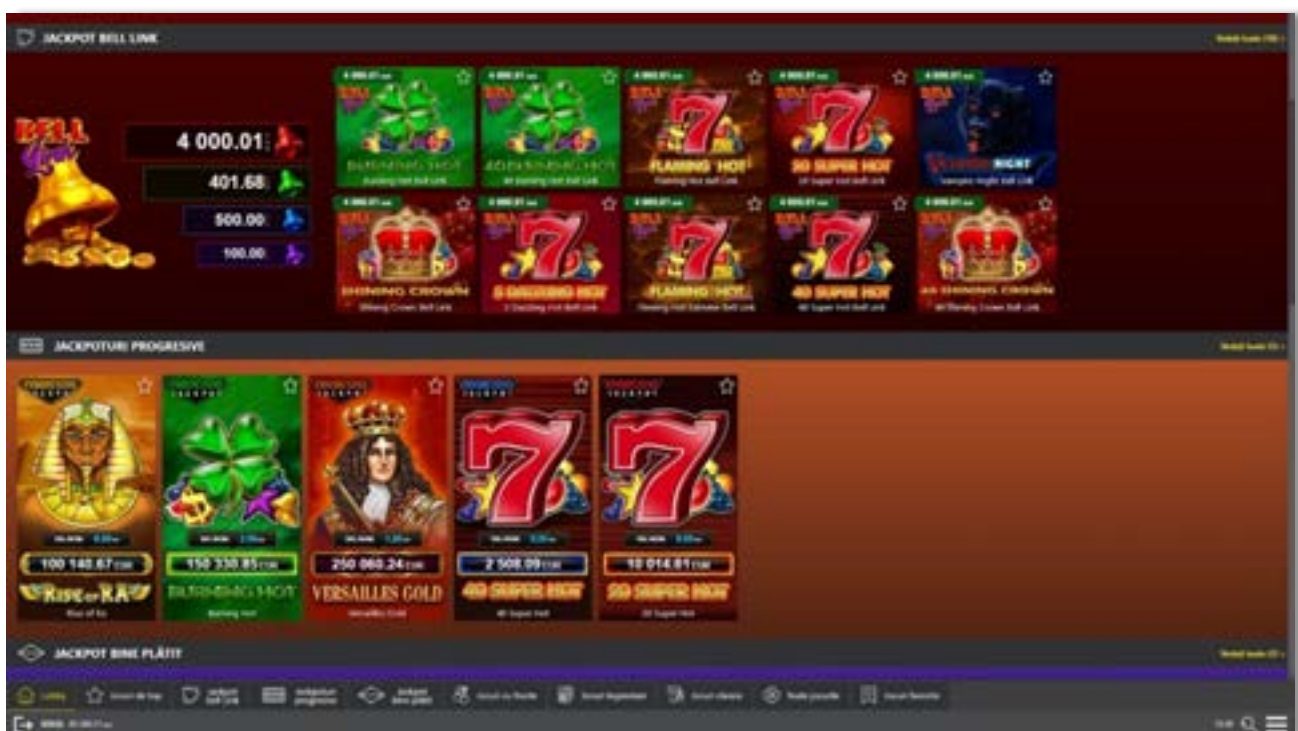
Ecranul pentru selectarea jocurilor

Ecranul pentru selectarea jocurilor este afișat făcând clic pe butonul . Făcând clic pe butonul unui joc se deschide jocul respectiv.

Sunt afișate următoarele informații pe butoanele jocului: suma jackpotului acumulat pentru valoarea nominală respectivă, afișată și pe butonul jocului; numele jocului, precum și opțiunea de a adăuga/elimina jocul respectiv din Favorite. Următoarele butoane sunt afișate în meniul de navigare aflat în partea de jos a ecranului, care, dacă sunt apășate, deschid paginile grupurilor de jocuri respective:

- **Toate jocurile** – deschide o pagină pe care sunt afișate toate jocurile;
- **Topul jocurilor** – deschide o pagină pe care sunt afișate cele mai jucate jocuri;
- **Jackpot Bell Link** – deschide o pagină pe care sunt afișate toate jocurile Bell Link;
- **Jackpot progresiv** – deschide o pagină pe care sunt afișate toate jocurile cu jackpot progresiv;
- **Jocuri favorite** – deschide o pagină pe care sunt afișate jocurile selectate de jucător pentru a fi adăugate în lista de favorite;
- **Căutare** – deschide o pagină ce conține un câmp de căutare în care jucătorul poate căuta un anumit joc.

Ecranul pentru selectarea jocurilor afișează și soldul curent al jucătorului, ora exactă a jucătorului și un buton de ieșire din ecranul pentru selectarea jocurilor.



Regulile jocului

Regulile jocului sunt afișate făcând clic pe butonul **i**. Ecranul afișează combinațiile câștigătoare, plățile jocului și regulile jocului. Plățile sunt afișate în credite sau în unități monetare, în funcție de alegerea jucătorului, și se schimbă în funcție de pariul selectat de jucător.




Informațiile de ajutor

Apăsând butonul **?** se va afișa ecranul **Ajutor**. Acesta oferă informații detaliate despre joc.



Pariați



Pentru a dubla orice câștig situat în limita maximă specificată în regulile jocului, faceți clic pe butonul  pentru a activa modul **Pariați**.

Activând modul Pariați, se va extrage o carte aleatorie din 4 cărți posibile: as de romb, as de pică, as de treflă și as de inimă. Aceasta este cartea curentă, care va sta întoarsă cu fața în jos în centrul ecranului până când jucătorul va face o alegere. Aceeași carte este întoarsă cu fața în jos în câmpul Istoric. Jucătorul alege ROȘU sau NEGRU. Câștigul este dublat (x2) dacă alege corect ROȘU / NEGRU. Dacă nu a ales corect ROȘU / NEGRU, atunci pierde câștigul, iar jocul se încheie. Dublarea nu este posibilă dacă se câștigă un nivel de jackpot progresiv. Jucătorul poate vedea încercările de dublare rămase pe ecran, în câmpul **Încercări de pariere rămase**.




Limita de dublare și numărul maxim de încercări de dublare sunt afișate în tabelul de plăți  :



Dacă jucătorul nu vrea să dubleze câștigul, ci să îl colecteze, atunci trebuie să folosească butonul  sau butonul . Apăsând unul dintre cele două butoane în acest mod, câștigurile sunt transferate în câmpul **Sold**.

Rotirile gratuite – Rotiri cadou

Toți jucătorii care accesează o campanie de **Rotiri cadou** va primi o notificare la momentul încărcării jocului. Jucătorul are posibilitatea de a accepta sau de a respinge campania de rotiri cadou. Făcând clic pe butonul

, se vor afișa pe ecran informații detaliate despre reguli și alte informații importante referitoare la campania de rotiri cadou.

Rotirile cadou sunt gratuite pentru jucător și se joacă pe un pariu minim cu cea mai mică valoare nominală/opțiune de pariu.

Dacă jucătorul accesează o campanie de rotiri cadou în timpul jocului, pentru a o putea activa, acesta trebuie să redeschidă jocul sau un alt joc dintre cele care participă la campanie. Jucătorul poate primi mai mult de o campanie de rotiri cadou simultan. În acest caz, campaniile de rotiri cadou din cadrul unui joc se activează una după cealaltă, fără a mai fi necesară reîncărcarea jocului. Numărul de rotiri cadou, jucătorii selectați pentru campanie, precum și jocurile care vor participa la campanie sunt stabilite și configurate de către operatorul cazinoului.



În timpul unei campanii de rotiri cadou, jucătorul poate câștiga rotiri gratuite sau alte jocuri bonus, dar și poate juca pentru jackpot. În timpul unei campanii de rotiri cadou, se aplică reguli speciale pentru nivelul de jackpot progresiv - în cazul unei combinații de câștig jackpot, jucătorul primește o valoare fixă.

Câștigurile din rotirile cadou și din jocurile bonus sunt adăugate în soldul jucătorului imediat după fiecare rotire cadou, cu excepția câștigurilor din timpul rotirilor gratuite - în acest caz, câștigurile sunt adăugate după ultima rotire gratuită.



În timpul unei campanii de rotiri cadou, câștigurile din joc NU POT fi dublate.

Numărul de rotiri cadou rămase este afișat în partea de jos a ecranului în timpul unei campanii de rotiri cadou active.

La finalul campaniei de rotiri cadou, jucătorul poate vedea câștigurile totale în partea de jos a ecranului în timpul jocului principal, precum și pe ultimul ecran al campaniei. Jucătorul poate juca rotirile cadou în toate jocurile în care funcționează campania. Odată încheiată campania de rotiri cadou, sunt selectate automat setările pariului și ale valorii nominale/opțiunii de pariu anterioare.



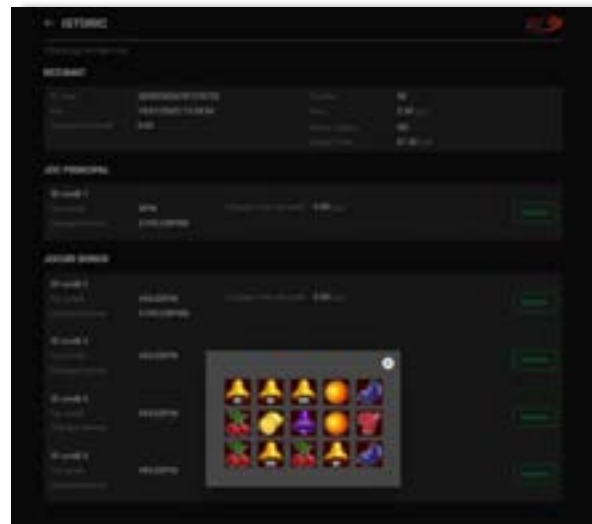
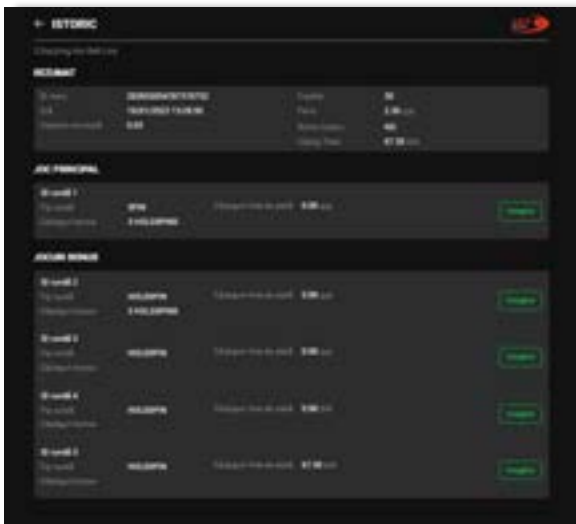
Istoricul ultimelor 10 jocuri

Deschizând **Setările generale** prin butonul  și apăsând butonul de istoric  se va deschide următoarea pagină, pe care sunt enumerate ultimele 10 jocuri.



Selectând un joc din listă, se va deschide o pagină cu informații detaliate despre acest joc.

Făcând clic pe butonul Imagine se va afișa capturi din jocul respectiv.



Parametru	Descriere
ID meci	Număr de identificare a jocului generat automat.
Data și oră	Data și ora jocului selectat,
Valoare nominală	Valoarea nominală a jocului selectat.
Credite	Valoarea pariului în credite.
Pariu	Valoarea pariului în unități monetare.
Rotire Cadou	Indică dacă jocul a fost o rotire cadou.
Câștig Total	Câștigul din toate rundele (din cadrul jocului).
Tip rundă	Tipul rundei (rotire, dublare, rotire gratuită, rerotire).
Câștiguri bonus	Suma totală obținută din câștigurile bonus.
Câștiguri linie de plata	Câștigul de linie obținut pentru runda dată.

Accesul la parametri variabili

Meniul setărilor generale



Afișează setările sunetului, modul de economisire a bateriei, rotirea rapidă și turbo. Pentru dispozitivele mobile există o setare suplimentară pentru activarea modului **Mâna stângă**.

Setări pariu



Afișează setările valorii nominale/opțiunilor de pariu (în funcție dacă jucătorul a ales să joace în unități monetare sau în credite), pariu și liniile de pariere. Jucătorul poate schimba valoarea nominală/opțiunea de pariu și pariul selectând opțiunea preferată. În cazul în care jocul nu este cu linii fixe, se poate schimba și numărul de linii pentru pariere. Valorile curente ale soldului jucătorului și pariul pot fi afișate și în partea de jos a ecranului.

Notă: În jocurile cu un nivel de jackpot progresiv, deasupra fiecărei valori nominale/opțiuni de pariu, este afișată valoarea jackpotului aferent care poate fi câștigat selectând această valoare nominală/opțiune de pariu.




Setările jocului automat

Setările jocului automat se configurează făcând clic pe butonul .



Făcând clic pe acest buton, se deschide un meniu rapid în care jucătorul poate selecta numărul de jocuri automate.

Făcând clic pe butonul  în modul desktop, se deschide un meniu suplimentar cu setări avansate pentru jocurile automate. Pe dispozitivele mobile, meniul de setări avansate este accesat prin intermediul

butonul  și apoi făcând clic pe butonul .

Acest meniu conține următoarele setări suplimentare:

- Oprește la sold mai mic de;
- Oprește la sold mai mare de;
- Oprește la câștiguri peste.

În acest meniu, se poate selecta și numărul de jocuri automate.

Făcând clic pe butonul  se vor începe jocurile automate.

Se va afișa un număr în butonul de **Oprește**, indicând numărul de jocuri automate rămase. Jocurile automate pot fi oprite în orice moment apăsând butonul **Oprește**.

Contents

Burning Hot Bell Link

- Tabelul de plăți
- Linii de plată și reguli
- Wild (Trifoi)
- Scatter (Stea)
- Scatter (Dolar)

Bell Link Jackpot

Funcțiile interfeței cu utilizatorul

Ecranul principal

Meniuri, moduri și funcții suplimentare

- Ecranul pentru selectarea jocurilor
- Regulile jocului
- Informațiile de ajutor
- Pariați
- Rotirile gratuite – Rotiri cadou
- Istoricul ultimelor 10 jocuri

Accesul la parametrii variabili

- Meniul setărilor generale
- Setări pariu
- Setările jocului automat

RTP: 96.50%

Burning Hot Bell Link



Burning Hot Bell Link este un slot video cu 5 de linii. Jucătorul nu poate alege un alt număr de linii pe care să parieze. Jocul se joacă întotdeauna pe 5 de linii.

Tabelul de plăți

Figure	x2	x3	x4	x5
CHERRY	0	50	100	250
LEMON	0	50	100	250
ORANGE	0	50	100	250
PLUM	0	50	100	250
BAR	0	100	250	500
GRAPES	0	200	500	2500
MELON	0	200	500	2500
SEVEN	50	250	1000	5000
STAR	0	20	0	0
DOLLAR	0	3	20	100



Linii de plată și reguli

Toate plățile se acordă pentru combinații de simboluri de același fel. Toate plățile se acordă de la stânga la dreapta pe rolele adiacente, pe liniile selectate, începând cu rola din extrema stângă, cu excepția simbolurilor Scatter. Câștigurile Scatter se adaugă câștigurilor de pe liniile de plată. Se plătesc doar câștigurile cele mai mari de pe linia de plată și/sau Scatter. Câștigurile de linie sunt multiplicare cu numărul multiplicatorului de pariu. Câștigurile Scatter sunt multiplicare cu pariul total. Câștigurile sunt plătite după extinderea simbolului Wild. Câștigurile simultane de pe liniile de plată diferite sunt însumate. Jocul este aleatoriu, iar abilitățile și dexteritatea jucătorului nu îi afectează rezultatele.

Wild (Trifoi)



Apare doar pe rolele 2, 3 și 4. Înlocuiește toate simbolurile de pe rola sa cu excepția simbolurilor Scatter și Clopot.

Scatter (Stea)



Apare doar pe rolele 1, 3 și 5. Doar combinațiile de 3 simboluri Scatter pe orice poziție de pe ecran sunt câștigătoare.

Scatter (Dolar)



Apare pe toate rolele. Doar combinațiile de 3, 4 sau 5 simboluri Scatter pe orice poziție de pe ecran sunt câștigătoare.

Bell Link Jackpot

Jackpotul Bell Link este un jackpot cu mai multe valori nominale și patru niveluri, după cum urmează (de la cel mai mare la cel mai mic):

GRAND
5 677.48 EUR

Nivel de jackpot progresiv comun.

MAJOR
1 298.33 EUR

Nivel de jackpot progresiv comun.

MINOR
450.00 EUR

Nivel neprogresiv „independent” cu o valoare fixă diferită pentru fiecare valoare nominală / opțiune de pariu.


MINI
200.00 EUR

Nivel neprogresiv „independent” cu o valoare fixă diferită pentru fiecare valoare nominală / opțiune de pariu.

Valorile jackpotului MARE și MAI MARE se acumulează în funcție de pariurile plasate de toți jucătorii care joacă jocuri Bell Link. Valorile nivelurilor MIC și MAI MIC nu se acumulează.


Nivelul de câștig MARE

Simbolul  poate apărea pe ecran până la de trei ori în timpul unui joc principal sau al FUNCȚIEI DE

JACKPOT BELL LINK 3 simboluri  în orice poziție pe ecran în timpul jocului principal sau al FUNCȚIEI DE JACKPOT BELL LINK acordă imediat nivelul MARE.

Nivelul de câștig MAI MARE

Simbolul  poate apărea pe ecran doar o dată în timpul unui joc principal sau al FUNCȚIEI DE JACKPOT


BELL LINK Simbolul  în orice poziție pe ecran în timpul jocului principal sau al FUNCȚIEI DE JACKPOT BELL LINK acordă imediat nivelul MAI MARE.

Nivelul de câștig MIC

Simbolul  poate apărea pe ecran în mod repetat în timpul unui joc principal sau al FUNCȚIEI DE







JACKPOT BELL LINK Unul sau mai multe simboluri  pe ecran în timpul FUNCȚIEI DE JACKPOT BELL LINK acordă nivelul MAI MIC de un număr de ori echivalent cu cel al simbolurilor, doar la finalul FUNCȚIEI DE JACKPOT BELL LINK.

Nivelul de câștig MIC

Simbolul  poate apărea pe ecran în mod repetat în timpul unui joc principal sau al FUNCȚIEI DE

JACKPOT BELL LINK Unul sau mai multe simboluri  pe ecran în timpul FUNCȚIEI DE JACKPOT BELL LINK acordă nivelul MIC de un număr de ori echivalent cu cel al simbolurilor, doar la finalul FUNCȚIEI DE JACKPOT BELL LINK.






Funcția de jackpot BELL LINK

Funcția de jackpot BELL LINK este activată dacă numărul total de      și  de pe ecran este 5 sau mai mare și dacă jucătorul câștigă 3 ROTIRI GRATUITE BELL LINK.

Toate simbolurile      și  din joc care au activat FUNCȚIA DE JACKPOT BELL LINK rămân pe propriile poziții până la finalul ROTIRILOR GRATUITE BELL LINK.

ROTIRILE GRATUITE BELL LINK se joacă cu role speciale unde sunt active doar simbolurile





În timpul ROTIRILOR GRATUITE BELL LINK, fiecare simbol     și  nou de pe ecran resetează numărul de JOCURI GRATUITE BELL LINK la 3.



poate apărea pe ecran în mod repetat în timpul jocului principal sau al FUNCȚIEI DE JACKPOT BELL LINK Câștigurile de pe urma simbolului Clopot se plătesc doar după încheierea FUNCȚIEI DE JACKPOT BELL LINK. Valorile creditelor câștigate pot fi de la 1 la 100 de ori pariul total al jocului.

Reguli pentru extinderea grilei de joc în cadrul bonusului jackpot Bell Link


Dacă apare un simbol  pe ecran în joc, se activează FUNCȚIA DE JACKPOT BELL LINK, apoi ROTIRILE

GRATUITE BELL LINK. Simbolul  poate apărea pe ecran doar o dată în timpul unui joc principal.



ROTIRILE GRATUITE BELL LINK se joacă pe o grilă 4x5. Un ecran complet cu 20 de simboluri Clopot multiplică x4 toate câștigurile vizibile, cu excepția nivelurilor de jackpot MAI MARE și MARE.

Între 15 și 19 simboluri Clopot pe ecran după ultima ROTIRE GRATUITĂ BELL LINK  multiplică x2 toate câștigurile vizibile, cu excepția nivelurilor de jackpot MAI MARE și MARE.

Dacă ROTIRILE GRATUITE BELL LINK  nu sunt active, atunci ROTIRILE GRATUITE BELL LINK se joacă pe aceeași dimensiune a grilei ca în jocul principal. Pe o grilă 3x5 și un ecran complet cu 15 simboluri, multiplicatorul este x2, dublând toate câștigurile, cu excepția nivelurilor de jackpot MAI MARE și MARE. Pe o grilă 4x5 și un ecran complet cu 20 simboluri, multiplicatorul este x3, triplând toate câștigurile, cu excepția nivelurilor de jackpot MAI MARE și MARE.

ROTIRILE GRATUITE BELL LINK se încheie dacă:


- Numărul rămas de ROTIRI GRATUITE BELL LINK este 0.


- Ecranul este umplut complet cu simbolurile





și



Dacă la finalul ROTIRILOR GRATUITE BELL LINK sunt mai puțin de 3 simboluri  pe ecran, atunci

acestea se transformă în simboluri  cu câștiguri aleatorii în credite care pot fi de 50 sau de 100 de ori pariul total al jocului.

La finalul ROTIRILOR GRATUITE BELL LINK, simbolul  se transformă într-un simbol  cu un câștig în credite care este de 10 ori pariul total al jocului. Apoi se plătesc toate câștigurile simbolurilor Clopot.

ROTIRILE GRATUITE BELL LINK se plătesc la același pariu în care au fost activate.

Funcțiile interfeței cu utilizatorul

Ecranul principal

Sold – afișează soldul curent al jucătorului.

Câștig – afișează câștigurile acumulate pentru jocul curent.

Ultimul câștig – afișează suma câștigată în ultimul joc jucat.

Apăsând/făcând clic pe **Sold** și pe câmpul **Câștig/Ultimul câștig**, se trece de la modul de credite la cel de unități monetare, jucătorul având posibilitatea de a alege să joace cu credite sau, respectiv, cu unități monetare. Selectarea uneia dintre cele două opțiuni schimbă toate ecranele din joc în care sunt afișate valori - în credite sau, respectiv, în unități monetare. Când se pornește un joc bonus, acesta este jucat în modul selectat de către jucător, care poate fi schimbat când câmpurile **Sold** și **Câștig/Ultimul câștig** îi sunt vizibile jucătorului.

Linie de câștig - afișează mesaje din joc. Atunci când există un câștig, aceasta afișează numărul liniei, combinația câștigătoare și suma câștigată.



Începe un joc nou la valoarea pariului selectat. Ținând apăsat acest buton, se activează modul de Joc rapid pentru un joc continuu la viteză turbo.



Omite animația actuală și trece la următoarea etapă a jocului. Apare în jocurile bonus.



Schimbă viteza de joc. Jucătorul poate alege între viteză normală, viteză rapidă și viteză turbo. Jocurile bonus sunt afișate la viteza lor implicită. Când jocul este încărcat pentru prima dată, este preselectată viteza normală (setare implicită).



Activează modul de Joc automat – jocul este jucat automat pentru un număr selectat de runde.



Activează oprirea rapidă. Și apăsând/făcând clic pe ecran se activează oprirea rapidă.



Selectează valoarea nominală sau opțiunea de pariu, în funcție dacă jucătorul a ales să joace în modul cu valută sau cu credite. Pentru fiecare valoare nominală sau opțiune de pariu, se afișează plata jackpotului aferent (valabilă pentru jocurile cu un nivel de jackpot progresiv).



Setează valoarea pariului și începe un joc nou. Valorile pariului se schimbă în funcție de valoarea nominală/opțiunea de pariu selectată și de liniile de pariere active. Când jocul este încărcat pentru prima dată, este preselectată cea mai mică valoare a pariului (setare implicită). Apăsând/făcând clic pe acest buton în timpul rotirii rozelor se activează oprirea rapidă.



Afișează numărul de linii de pariere fixe.



Afișează suma acumulată pentru valoarea nominală/opțiunea de pariu selectată în valuta jucată. Apăsând/trecând cu indicatorul peste contorul de jackpot se deschide o fereastră pop-up de dialog cu statistici actualizate, care sunt afișate și în valută.



Activează sau dezactivează sunetul jocului.



Deschide Tabelul de plăți (conține plățile jocului, combinațiile câștigătoare și regulile jocului). Plățile sunt afișate în funcție de modul selectat de jucător (valută sau credite) și se schimbă în funcție de pariul selectat de jucător.



Buton pentru selectarea jocului. Când este apăsat, acesta transferă mai întâi câștigurile în câmpul Sold (jocul se încheie) și apoi trece la ecranul pentru selectarea jocurilor.



Deschide setările detaliate ale jocului: Setările pariului, setările generale și setările jocului automat, precum și regulile jocului și informațiile de ajutor pe dispozitivele mobile. Pe desktop, acest buton deschide setările generale.



Se iese din setările jocului și se revine la joc.

Și numele jocului, ID-ul jocului și ora exactă sunt afișate în joc. Poziția acestora depinde de modul ales de jucător – modul desktop, mobil panoramă sau mobil portret.

Alternative pentru tastatură în versiunea desktop

Buton	Alternativă pentru tastatură
	Apăsați pe <Spațiu> sau <Enter>
	Apăsați pe <C>, <V>, , <N>, <M>, unde: <C> este pariul cu valoarea cea mai mică <M> este pariul cu valoarea cea mai mare
	Apăsați pe <I>
	Apăsați pe <S>
	Apăsați pe <H>
	Apăsați pe ↓ (săgeată în jos)
În modul Dublare:	
	Apăsați pe ↑ (săgeată în sus)
	Apăsați pe ← (săgeată la stânga)
	Apăsați pe → (săgeată la dreapta)
	Apăsați pe ↓ (săgeată în jos)

Meniuri, moduri și funcții suplimentare

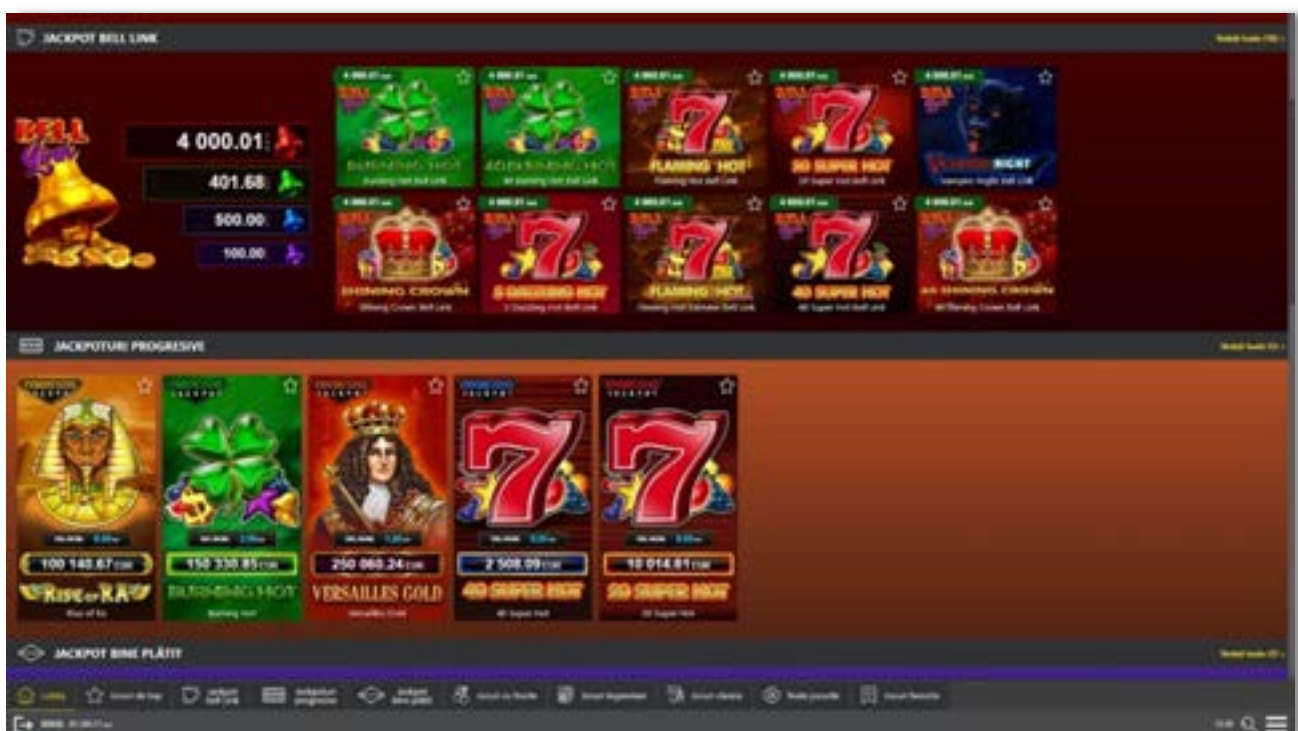
Ecranul pentru selectarea jocurilor

Ecranul pentru selectarea jocurilor este afișat făcând clic pe butonul . Făcând clic pe butonul unui joc se deschide jocul respectiv.

Sunt afișate următoarele informații pe butoanele jocului: suma jackpotului acumulat pentru valoarea nominală respectivă, afișată și pe butonul jocului; numele jocului, precum și opțiunea de a adăuga/elimina jocul respectiv din Favorite. Următoarele butoane sunt afișate în meniul de navigare aflat în partea de jos a ecranului, care, dacă sunt apășate, deschid paginile grupurilor de jocuri respective:

- **Toate jocurile** – deschide o pagină pe care sunt afișate toate jocurile;
- **Topul jocurilor** – deschide o pagină pe care sunt afișate cele mai jucate jocuri;
- **Jackpot Bell Link** – deschide o pagină pe care sunt afișate toate jocurile Bell Link;
- **Jackpot progresiv** – deschide o pagină pe care sunt afișate toate jocurile cu jackpot progresiv;
- **Jocuri favorite** – deschide o pagină pe care sunt afișate jocurile selectate de jucător pentru a fi adăugate în lista de favorite;
- **Căutare** – deschide o pagină ce conține un câmp de căutare în care jucătorul poate căuta un anumit joc.

Ecranul pentru selectarea jocurilor afișează și soldul curent al jucătorului, ora exactă a jucătorului și un buton de ieșire din ecranul pentru selectarea jocurilor.



Regulile jocului

Regulile jocului sunt afișate făcând clic pe butonul **i**. Ecranul afișează combinațiile câștigătoare, plățile jocului și regulile jocului. Plățile sunt afișate în credite sau în unități monetare, în funcție de alegerea jucătorului, și se schimbă în funcție de pariul selectat de jucător.



Informațiile de ajutor

Apăsând butonul **?** se va afișa ecranul **Ajutor**. Acesta oferă informații detaliate despre joc.



Pariați

x2

Pentru a dubla orice câștig situat în limita maximă specificată în regulile jocului, faceți clic pe butonul pentru a activa modul **Pariați**.

Activând modul Pariați, se va extrage o carte aleatorie din 4 cărți posibile: as de romb, as de pică, as de treflă și as de inimă. Aceasta este cartea curentă, care va sta întoarsă cu fața în jos în centrul ecranului până când jucătorul va face o alegere. Aceeași carte este întoarsă cu fața în jos în câmpul Istoric. Jucătorul alege ROȘU sau NEGRU. Câștigul este dublat (x2) dacă alege corect ROȘU / NEGRU. Dacă nu a ales corect ROȘU / NEGRU, atunci pierde câștigul, iar jocul se încheie. Dublarea nu este posibilă dacă se câștigă un nivel de jackpot progresiv. Jucătorul poate vedea încercările de dublare rămase pe ecran, în câmpul **Încercări de pariere rămase**.




Limita de dublare și numărul maxim de încercări de dublare sunt afișate în tabelul de plăți **i**:



Dacă jucătorul nu vrea să dubleze câștigul, ci să îl colecteze, atunci trebuie să folosească butonul sau butonul . Apăsând unul dintre cele două butoane în acest mod, câștigurile sunt transferate în câmpul **Sold**.

Rotirile gratuite – Rotiri cadou

Toți jucătorii care accesează o campanie de **Rotiri cadou** va primi o notificare la momentul încărcării jocului. Jucătorul are posibilitatea de a accepta sau de a respinge campania de rotiri cadou. Făcând clic pe butonul

, se vor afișa pe ecran informații detaliate despre reguli și alte informații importante referitoare la campania de rotiri cadou.

Rotirile cadou sunt gratuite pentru jucător și se joacă pe un pariu minim cu cea mai mică valoare nominală/opțiune de pariu.

Dacă jucătorul accesează o campanie de rotiri cadou în timpul jocului, pentru a o putea activa, acesta trebuie să redeschidă jocul sau un alt joc dintre cele care participă la campanie. Jucătorul poate primi mai mult de o campanie de rotiri cadou simultan. În acest caz, campaniile de rotiri cadou din cadrul unui joc se activează una după cealaltă, fără a mai fi necesară reîncărcarea jocului. Numărul de rotiri cadou, jucătorii selectați pentru campanie, precum și jocurile care vor participa la campanie sunt stabilite și configurate de către operatorul cazinoului.



În timpul unei campanii de rotiri cadou, jucătorul poate câștiga rotiri gratuite sau alte jocuri bonus, dar și poate juca pentru jackpot. În timpul unei campanii de rotiri cadou, se aplică reguli speciale pentru nivelul de jackpot progresiv - în cazul unei combinații de câștig jackpot, jucătorul primește o valoare fixă.

Câștigurile din rotirile cadou și din jocurile bonus sunt adăugate în soldul jucătorului imediat după fiecare rotire cadou, cu excepția câștigurilor din timpul rotirilor gratuite - în acest caz, câștigurile sunt adăugate după ultima rotire gratuită.



În timpul unei campanii de rotiri cadou, câștigurile din joc NU POT fi dublate.

Numărul de rotiri cadou rămase este afișat în partea de jos a ecranului în timpul unei campanii de rotiri cadou active.

La finalul campaniei de rotiri cadou, jucătorul poate vedea câștigurile totale în partea de jos a ecranului în timpul jocului principal, precum și pe ultimul ecran al campaniei. Jucătorul poate juca rotirile cadou în toate jocurile în care funcționează campania. Odată încheiată campania de rotiri cadou, sunt selectate automat setările pariului și ale valorii nominale/opțiunii de pariu anterioare.



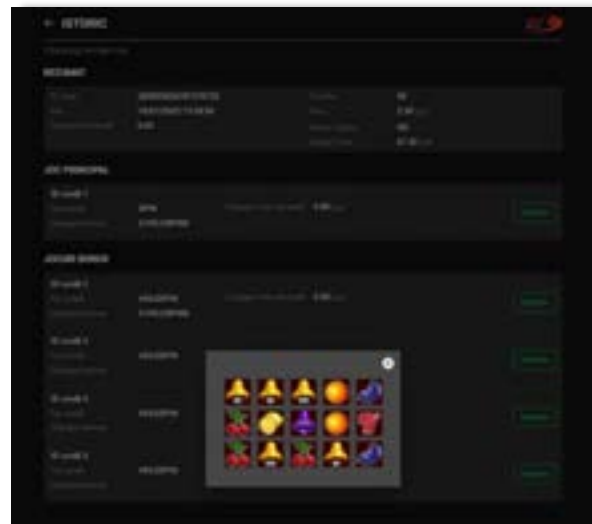
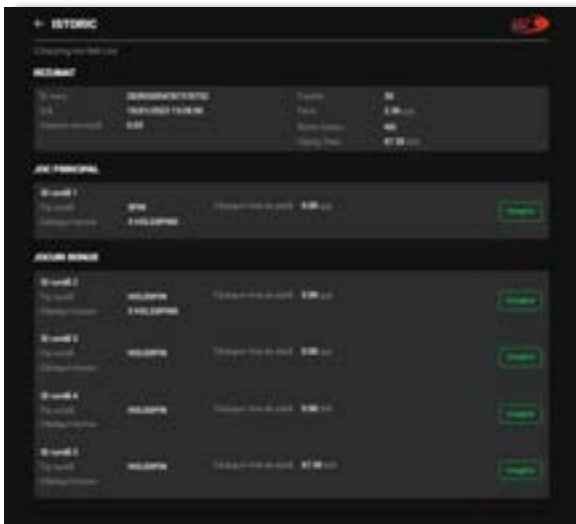
Istoricul ultimelor 10 jocuri

Deschizând **Setările generale** prin butonul  și apăsând butonul de istoric  se va deschide următoarea pagină, pe care sunt enumerate ultimele 10 jocuri.



Selectând un joc din listă, se va deschide o pagină cu informații detaliate despre acest joc.

Făcând clic pe butonul Imagine se va afișa capturi din jocul respectiv.



Parametru	Descriere
ID meci	Număr de identificare a jocului generat automat.
Data și oră	Data și ora jocului selectat,
Valoare nominală	Valoarea nominală a jocului selectat.
Credite	Valoarea pariului în credite.
Pariu	Valoarea pariului în unități monetare.
Rotire Cadou	Indică dacă jocul a fost o rotire cadou.
Câștig Total	Câștigul din toate rundele (din cadrul jocului).
Tip rundă	Tipul rundei (rotire, dublare, rotire gratuită, rerotire).
Câștiguri bonus	Suma totală obținută din câștigurile bonus.
Câștiguri linie de plata	Câștigul de linie obținut pentru runda dată.

Accesul la parametrii variabili

Meniul setărilor generale



Afișează setările sunetului, modul de economisire a bateriei, rotirea rapidă și turbo. Pentru dispozitivele mobile există o setare suplimentară pentru activarea modului **Mâna stângă**.

Setări pariu



Afișează setările valorii nominale/opțiunilor de pariu (în funcție dacă jucătorul a ales să joace în unități monetare sau în credite), pariu și liniile de pariere. Jucătorul poate schimba valoarea nominală/opțiunea de pariu și pariul selectând opțiunea preferată. În cazul în care jocul nu este cu linii fixe, se poate schimba și numărul de linii pentru pariere. Valorile curente ale soldului jucătorului și pariul pot fi afișate și în partea de jos a ecranului.

Notă: În jocurile cu un nivel de jackpot progresiv, deasupra fiecărei valori nominale/opțiuni de pariu, este afișată valoarea jackpotului aferent care poate fi câștigat selectând această valoare nominală/opțiune de pariu.




Setările jocului automat

Setările jocului automat se configurează făcând clic pe butonul .



Făcând clic pe acest buton, se deschide un meniu rapid în care jucătorul poate selecta numărul de jocuri automate.

Făcând clic pe butonul  în modul desktop, se deschide un meniu suplimentar cu setări avansate pentru jocurile automate. Pe dispozitivele mobile, meniul de setări avansate este accesat prin intermediul

butonul  și apoi făcând clic pe butonul .

Acest meniu conține următoarele setări suplimentare:

- Oprește la sold mai mic de;
- Oprește la sold mai mare de;
- Oprește la câștiguri peste.

În acest meniu, se poate selecta și numărul de jocuri automate.

Făcând clic pe butonul  se vor începe jocurile automate.

Se va afișa un număr în butonul de **Oprește**, indicând numărul de jocuri automate rămase. Jocurile automate pot fi oprite în orice moment apăsând butonul **Oprește**.

Contents

Flaming Hot Bell Link

- Tabelul de plăți
- Linii de plată și reguli
- Simbolul Wild
- Scatter (Dolar)

Bell Link Jackpot

Funcțiile interfeței cu utilizatorul

Ecranul principal

Meniuri, moduri și funcții suplimentare

- Ecranul pentru selectarea jocurilor
- Regulile jocului
- Informațiile de ajutor
- Pariați
- Rotirile gratuite – Rotiri cadou
- Istoricul ultimelor 10 jocuri

Accesul la parametrii variabili

- Meniul setărilor generale
- Setări pariu
- Setările jocului automat

RTP: 96.50%


Flaming Hot Bell Link



Flaming Hot Bell Link este un slot video cu 40 de linii. Jucătorul nu poate alege un alt număr de linii pe care să parieze. Jocul se joacă întotdeauna pe 40 de linii.

Tabelul de plăți

Figure	x2	x3	x4	x5
CHERRY	0	10	25	100
PEACHES	0	10	25	100
APPLE	0	10	25	100
GRAPES	0	10	25	100
WATERMELON	0	20	50	200
BANANAS	0	20	50	200
BAR	0	25	100	300
SEVEN	5	50	150	500
SCATTER	0	2	20	100



Linii de plată și reguli

Toate plățile se acordă pentru combinații de simboluri de același fel. Toate plățile se acordă de la stânga la dreapta pe rolele adiacente, pe liniile selectate, începând cu rola din extrema stângă, cu excepția simbolurilor Scatter. Câștigurile Scatter se adaugă câștigurilor de pe liniile de plată. Se plătesc doar câștigurile cele mai mari de pe linia de plată și/sau Scatter. Câștigurile de linie sunt multiplicare cu numărul multiplicatorului de pariu. Câștigurile Scatter sunt multiplicare cu pariul total. Câștigurile simultane de pe liniile de plată diferite sunt însumate. Jocul este aleatoriu, iar abilitățile și dexteritatea jucătorului nu îi afectează rezultatele.

Simbolul Wild



Apare pe rolele 2, 3 și 4. Înlocuiește toate simbolurile de pe poziția sa cu excepția simbolurilor Scatter și Clopot. Poate fi doar un singur câștig pe linie. Dacă sunt două câștiguri pe linie, atunci se plătește doar cel mai mare. Dacă sunt două câștiguri identice pe linie, atunci se plătește doar linia cea mai lungă. Simbolul Wild poate fi stivuit.

Scatter (Dolar)



Apare pe toate rolele. Doar combinațiile de 3, 4 sau 5 simboluri Scatter pe orice poziție de pe ecran sunt câștigătoare.

Bell Link Jackpot

Jackpotul Bell Link este un jackpot cu mai multe valori nominale și patru niveluri, după cum urmează (de la cel mai mare la cel mai mic):



Nivel de jackpot progresiv comun.



Nivel de jackpot progresiv comun.



Nivel neprogresiv „independent” cu o valoare fixă diferită pentru fiecare valoare nominală / opțiune de pariu.




Nivel neprogresiv „independent” cu o valoare fixă diferită pentru fiecare valoare nominală / opțiune de pariu.

Valorile jackpotului MARE și MAI MARE se acumulează în funcție de pariurile plasate de toți jucătorii care joacă jocuri Bell Link. Valorile nivelurilor MIC și MAI MIC nu se acumulează.


Nivelul de câștig MARE

Simbolul  poate apărea pe ecran până la de trei ori în timpul unui joc principal sau al FUNCȚIEI DE

JACKPOT BELL LINK 3 simboluri  în orice poziție pe ecran în timpul jocului principal sau al FUNCȚIEI DE JACKPOT BELL LINK acordă imediat nivelul MARE.

Nivelul de câștig MAI MARE

Simbolul  poate apărea pe ecran doar o dată în timpul unui joc principal sau al FUNCȚIEI DE JACKPOT

BELL LINK Simbolul  în orice poziție pe ecran în timpul jocului principal sau al FUNCȚIEI DE JACKPOT BELL LINK acordă imediat nivelul MAI MARE.

Nivelul de câștig MIC



Simbolul poate apărea pe ecran în mod repetat în timpul unui joc principal sau al FUNCȚIEI DE



JACKPOT BELL LINK. Unul sau mai multe simboluri pe ecran în timpul FUNCȚIEI DE JACKPOT BELL LINK acordă nivelul MIC de un număr de ori echivalent cu cel al simbolurilor, doar la finalul FUNCȚIEI DE JACKPOT BELL LINK.

Nivelul de câștig MINI



Simbolul poate apărea pe ecran în mod repetat în timpul unui joc principal sau al FUNCȚIEI DE



JACKPOT BELL LINK. Unul sau mai multe simboluri pe ecran în timpul FUNCȚIEI DE JACKPOT BELL LINK acordă nivelul MINI de un număr de ori echivalent cu cel al simbolurilor, doar la finalul FUNCȚIEI DE JACKPOT BELL LINK.

Funcția de jackpot BELL LINK



Funcția de jackpot BELL LINK este activată dacă numărul total de de pe ecran este 5 sau mai mare și dacă jucătorul câștigă 3 ROTIRI GRATUITE BELL LINK.



Toate simbolurile și din joc care au activat FUNCȚIA DE JACKPOT BELL LINK rămân pe propriile poziții până la finalul ROTIRILOR GRATUITE BELL LINK.

ROTIRILE GRATUITE BELL LINK se joacă cu role speciale unde sunt active doar simbolurile



În timpul ROTIRILOR GRATUITE BELL LINK, fiecare simbol și nou de pe ecran resetează numărul de JOURI GRATUITE BELL LINK la 3.



poate apărea pe ecran în mod repetat în timpul jocului principal sau al FUNCȚIEI DE JACKPOT BELL LINK. Câștigurile de pe urma simbolului Clopot se plătesc doar după încheierea FUNCȚIEI DE JACKPOT BELL LINK. Valorile creditelor câștigate pot fi de la 1 la 100 de ori pariul total al jocului.

Reguli pentru extinderea grilei de joc în cadrul bonusului jackpot Bell Link



Dacă apare un simbol pe ecran în joc, se activează FUNCȚIA DE JACKPOT BELL LINK, apoi ROTIRILE




GRATUITE BELL LINK. Simbolul poate apărea pe ecran doar o dată în timpul unui joc principal.



ROTIRILE GRATUITE BELL LINK se joacă pe o grilă 4x5. Un ecran complet cu 20 de simboluri Clopot multiplică x4 toate câștigurile vizibile, cu excepția nivelurilor de jackpot MAI MARE și MARE.

Între 15 și 19 simboluri Clopot pe ecran după ultima ROTIRE GRATUITĂ BELL LINK  multiplică x2 toate câștigurile vizibile, cu excepția nivelurilor de jackpot MAI MARE și MARE.

Dacă ROTIRILE GRATUITE BELL LINK  nu sunt active, atunci ROTIRILE GRATUITE BELL LINK se joacă pe aceeași dimensiune a grilei ca în jocul principal. Pe o grilă 3x5 și un ecran complet cu 15 simboluri, multiplicatorul este x2, dublând toate câștigurile, cu excepția nivelurilor de jackpot MAI MARE și MARE. Pe o grilă 4x5 și un ecran complet cu 20 simboluri, multiplicatorul este x3, triplând toate câștigurile, cu excepția nivelurilor de jackpot MAI MARE și MARE.

ROTIRILE GRATUITE BELL LINK se încheie dacă:

- Numărul rămas de ROTIRI GRATUITE BELL LINK este 0.


- Ecranul este umplut complet cu simbolurile





și



Dacă la finalul ROTIRILOR GRATUITE BELL LINK sunt mai puțin de 3 simboluri pe ecran, atunci

acestea se transformă în simboluri  cu câștiguri aleatorii în credite care pot fi de 50 sau de 100 de ori pariul total al jocului.

La finalul ROTIRILOR GRATUITE BELL LINK, simbolul  se transformă într-un simbol  cu un câștig în credite care este de 10 ori pariul total al jocului. Apoi se plătesc toate câștigurile simbolurilor Clopot.

ROTIRILE GRATUITE BELL LINK se plătesc la același pariu în care au fost activate.

Funcțiile interfeței cu utilizatorul

Ecranul principal

Sold – afișează soldul curent al jucătorului.

Câștig – afișează câștigurile acumulate pentru jocul curent.

Ultimul câștig – afișează suma câștigată în ultimul joc jucat.

Apăsând/făcând clic pe **Sold** și pe câmpul **Câștig/Ultimul câștig**, se trece de la modul de credite la cel de unități monetare, jucătorul având posibilitatea de a alege să joace cu credite sau, respectiv, cu unități monetare. Selectarea uneia dintre cele două opțiuni schimbă toate ecranele din joc în care sunt afișate valori - în credite sau, respectiv, în unități monetare. Când se pornește un joc bonus, acesta este jucat în modul selectat de către jucător, care poate fi schimbat când câmpurile **Sold** și **Câștig/Ultimul câștig** îi sunt vizibile jucătorului.

Linie de câștig - afișează mesaje din joc. Atunci când există un câștig, aceasta afișează numărul liniei, combinația câștigătoare și suma câștigată.



Începe un joc nou la valoarea pariului selectat. Ținând apăsat acest buton, se activează modul de Joc rapid pentru un joc continuu la viteză turbo.



Omite animația actuală și trece la următoarea etapă a jocului. Apare în jocurile bonus.



Schimbă viteza de joc. Jucătorul poate alege între viteză normală, viteză rapidă și viteză turbo. Jocurile bonus sunt afișate la viteza lor implicită. Când jocul este încărcat pentru prima dată, este preselectată viteza normală (setare implicită).



Activează modul de Joc automat – jocul este jucat automat pentru un număr selectat de runde.



Activează oprirea rapidă. Și apăsând/făcând clic pe ecran se activează oprirea rapidă.



Selectează valoarea nominală sau opțiunea de pariu, în funcție dacă jucătorul a ales să joace în modul cu valută sau cu credite. Pentru fiecare valoare nominală sau opțiune de pariu, se afișează plata jackpotului aferent (valabilă pentru jocurile cu un nivel de jackpot progresiv).



Setează valoarea pariului și începe un joc nou. Valorile pariului se schimbă în funcție de valoarea nominală/opțiunea de pariu selectată și de liniile de pariere active. Când jocul este încărcat pentru prima dată, este preselectată cea mai mică valoare a pariului (setare implicită). Apăsând/făcând clic pe acest buton în timpul rotirii roletelor se activează oprirea rapidă.



Afișează numărul de linii de pariere fixe.



Afișează suma acumulată pentru valoarea nominală/opțiunea de pariu selectată în valuta jucată. Apăsând/trecând cu indicatorul peste contorul de jackpot se deschide o fereastră pop-up de dialog cu statistici actualizate, care sunt afișate și în valută.



Activează sau dezactivează sunetul jocului.



Deschide Tabelul de plăți (conține plățile jocului, combinațiile câștigătoare și regulile jocului). Plățile sunt afișate în funcție de modul selectat de jucător (valută sau credite) și se schimbă în funcție de pariul selectat de jucător.



Buton pentru selectarea jocului. Când este apăsat, acesta transferă mai întâi câștigurile în câmpul Sold (jocul se încheie) și apoi trece la ecranul pentru selectarea jocurilor.



Deschide setările detaliate ale jocului: Setările pariului, setările generale și setările jocului automat, precum și regulile jocului și informațiile de ajutor pe dispozitivele mobile. Pe desktop, acest buton deschide setările generale.



Se iese din setările jocului și se revine la joc.

Și numele jocului, ID-ul jocului și ora exactă sunt afișate în joc. Poziția acestora depinde de modul ales de jucător – modul desktop, mobil panoramă sau mobil portret.

Alternative pentru tastatură în versiunea desktop

Buton	Alternativă pentru tastatură
	Apăsați pe <Spațiu> sau <Enter>
	Apăsați pe <C>, <V>, , <N>, <M>, unde: <C> este pariul cu valoarea cea mai mică <M> este pariul cu valoarea cea mai mare
	Apăsați pe <I>
	Apăsați pe <S>
	Apăsați pe <H>
	Apăsați pe ↓ (săgeată în jos)
În modul Dublare:	
	Apăsați pe ↑ (săgeată în sus)
	Apăsați pe ← (săgeată la stânga)
	Apăsați pe → (săgeată la dreapta)
	Apăsați pe ↓ (săgeată în jos)

Meniuri, moduri și funcții suplimentare

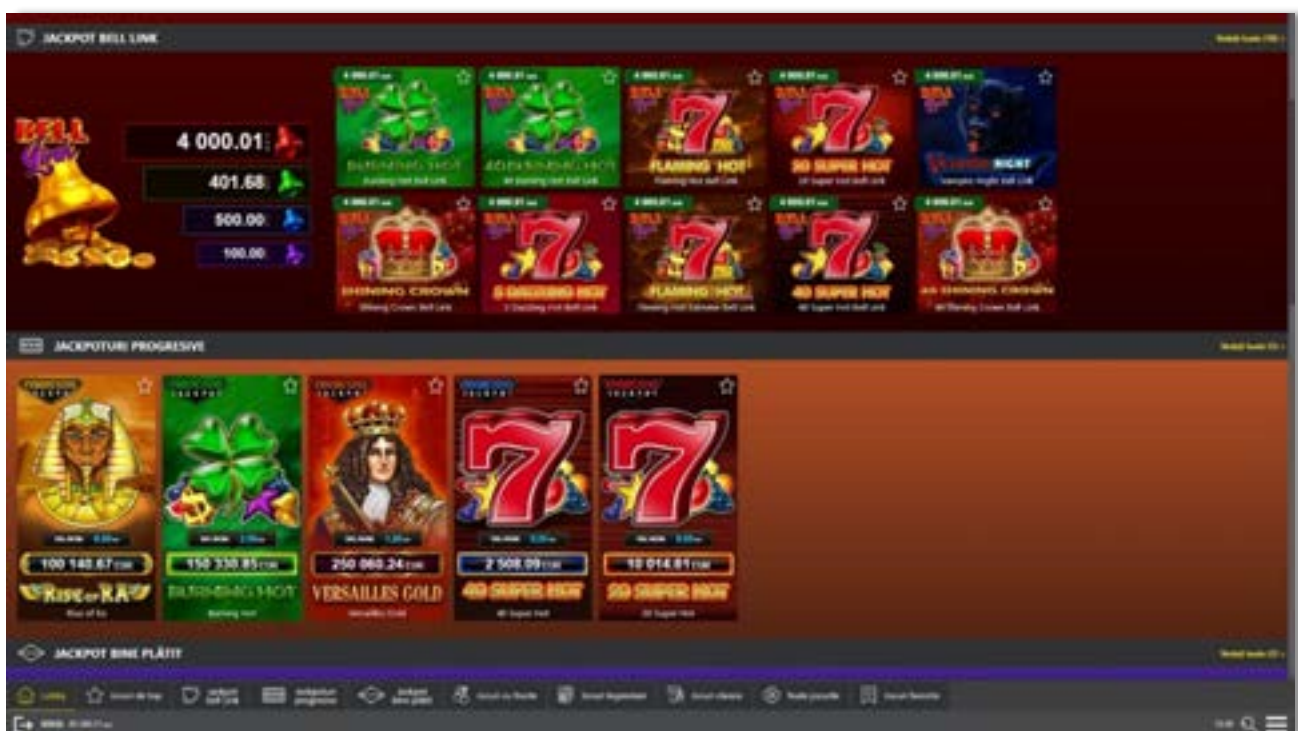
Ecranul pentru selectarea jocurilor

Ecranul pentru selectarea jocurilor este afișat făcând clic pe butonul . Făcând clic pe butonul unui joc se deschide jocul respectiv.

Sunt afișate următoarele informații pe butoanele jocului: suma jackpotului acumulat pentru valoarea nominală respectivă, afișată și pe butonul jocului; numele jocului, precum și opțiunea de a adăuga/elimina jocul respectiv din Favorite. Următoarele butoane sunt afișate în meniul de navigare aflat în partea de jos a ecranului, care, dacă sunt apășate, deschid paginile grupurilor de jocuri respective:

- **Toate jocurile** – deschide o pagină pe care sunt afișate toate jocurile;
- **Topul jocurilor** – deschide o pagină pe care sunt afișate cele mai jucate jocuri;
- **Jackpot Bell Link** – deschide o pagină pe care sunt afișate toate jocurile Bell Link;
- **Jackpot progresiv** – deschide o pagină pe care sunt afișate toate jocurile cu jackpot progresiv;
- **Jocuri favorite** – deschide o pagină pe care sunt afișate jocurile selectate de jucător pentru a fi adăugate în lista de favorite;
- **Căutare** – deschide o pagină ce conține un câmp de căutare în care jucătorul poate căuta un anumit joc.

Ecranul pentru selectarea jocurilor afișează și soldul curent al jucătorului, ora exactă a jucătorului și un buton de ieșire din ecranul pentru selectarea jocurilor.



Regulile jocului

Regulile jocului sunt afișate făcând clic pe butonul **i**. Ecranul afișează combinațiile câștigătoare, plățile jocului și regulile jocului. Plățile sunt afișate în credite sau în unități monetare, în funcție de alegerea jucătorului, și se schimbă în funcție de pariul selectat de jucător.



Informațiile de ajutor

Apăsând butonul **?** se va afișa ecranul **Ajutor**. Acesta oferă informații detaliate despre joc.



Pariați

Pentru a dubla orice câștig situat în limita maximă specificată în regulile jocului, faceți clic pe butonul pentru a activa modul **Pariați**.

Activând modul Pariați, se va extrage o carte aleatorie din 4 cărți posibile: as de romb, as de pică, as de treflă și as de inimă. Aceasta este cartea curentă, care va sta întoarsă cu fața în jos în centrul ecranului până când jucătorul va face o alegere. Aceeași carte este întoarsă cu fața în jos în câmpul Istoric. Jucătorul alege ROȘU sau NEGRU. Câștigul este dublat (x2) dacă alege corect ROȘU / NEGRU. Dacă nu a ales corect ROȘU / NEGRU, atunci pierde câștigul, iar jocul se încheie. Dublarea nu este posibilă dacă se câștigă un nivel de jackpot progresiv. Jucătorul poate vedea încercările de dublare rămase pe ecran, în câmpul **Încercări de pariere rămase**.




Limita de dublare și numărul maxim de încercări de dublare sunt afișate în tabelul de plăți :



Dacă jucătorul nu vrea să dubleze câștigul, ci să îl colecteze, atunci trebuie să folosească butonul sau butonul . Apăsând unul dintre cele două butoane în acest mod, câștigurile sunt transferate în câmpul **Sold**.

Rotirile gratuite – Rotiri cadou

Toți jucătorii care accesează o campanie de **Rotiri cadou** va primi o notificare la momentul încărcării jocului. Jucătorul are posibilitatea de a accepta sau de a respinge campania de rotiri cadou. Făcând clic pe butonul , se vor afișa pe ecran informații detaliate despre reguli și alte informații importante referitoare la campania de rotiri cadou.

Rotirile cadou sunt gratuite pentru jucător și se joacă pe un pariu minim cu cea mai mică valoare nominală/opțiune de pariu.

Dacă jucătorul accesează o campanie de rotiri cadou în timpul jocului, pentru a o putea activa, acesta trebuie să redeschidă jocul sau un alt joc dintre cele care participă la campanie. Jucătorul poate primi mai mult de o campanie de rotiri cadou simultan. În acest caz, campaniile de rotiri cadou din cadrul unui joc se activează una după cealaltă, fără a mai fi necesară reîncărcarea jocului. Numărul de rotiri cadou, jucătorii selectați pentru campanie, precum și jocurile care vor participa la campanie sunt stabilite și configurate de către operatorul cazinoului.



În timpul unei campanii de rotiri cadou, jucătorul poate câștiga rotiri gratuite sau alte jocuri bonus, dar și poate juca pentru jackpot. În timpul unei campanii de rotiri cadou, se aplică reguli speciale pentru nivelul de jackpot progresiv - în cazul unei combinații de câștig jackpot, jucătorul primește o valoare fixă.

Câștigurile din rotirile cadou și din jocurile bonus sunt adăugate în soldul jucătorului imediat după fiecare rotire cadou, cu excepția câștigurilor din timpul rotirilor gratuite - în acest caz, câștigurile sunt adăugate după ultima rotire gratuită.



În timpul unei campanii de rotiri cadou, câștigurile din joc NU POT fi dublate.

Numărul de rotiri cadou rămase este afișat în partea de jos a ecranului în timpul unei campanii de rotiri cadou active.

La finalul campaniei de rotiri cadou, jucătorul poate vedea câștigurile totale în partea de jos a ecranului în timpul jocului principal, precum și pe ultimul ecran al campaniei. Jucătorul poate juca rotirile cadou în toate jocurile în care funcționează campania. Odată încheiată campania de rotiri cadou, sunt selectate automat setările pariului și ale valorii nominale/opțiunii de pariu anterioare.



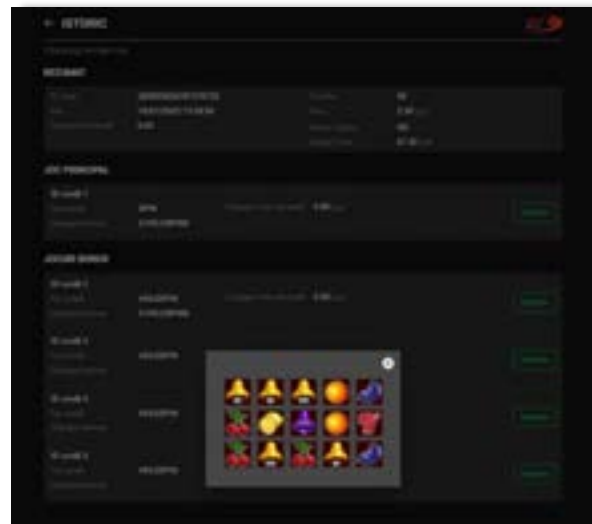
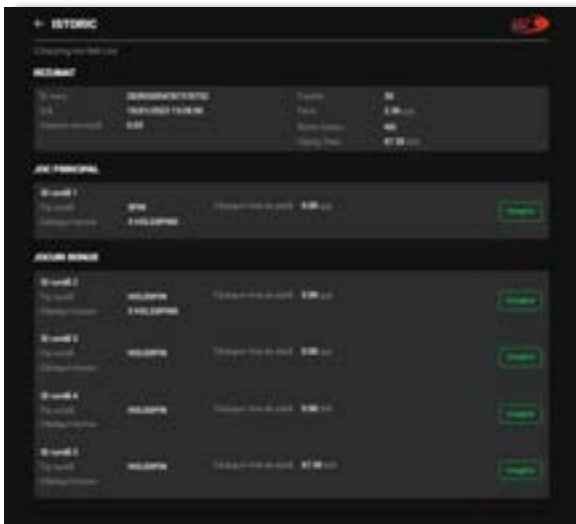
Istoricul ultimelor 10 jocuri

Deschizând **Setările generale** prin butonul  și apăsând butonul de istoric  se va deschide următoarea pagină, pe care sunt enumerate ultimele 10 jocuri.



Selectând un joc din listă, se va deschide o pagină cu informații detaliate despre acest joc.

Făcând clic pe butonul Imagine se va afișa capturi din jocul respectiv.



Parametru	Descriere
ID meci	Număr de identificare a jocului generat automat.
Data și oră	Data și ora jocului selectat,
Valoare nominală	Valoarea nominală a jocului selectat.
Credite	Valoarea pariului în credite.
Pariu	Valoarea pariului în unități monetare.
Rotire Cadou	Indică dacă jocul a fost o rotire cadou.
Câștig Total	Câștigul din toate rundele (din cadrul jocului).
Tip rundă	Tipul runde (rotire, dublare, rotire gratuită, rerotire).
Câștiguri bonus	Suma totală obținută din câștigurile bonus.
Câștiguri linie de plata	Câștigul de linie obținut pentru runda dată.

Accesul la parametri variabili

Meniul setărilor generale



Afișează setările sunetului, modul de economisire a bateriei, rotirea rapidă și turbo. Pentru dispozitivele mobile există o setare suplimentară pentru activarea modului **Mâna stângă**.

Setări pariu



Afișează setările valorii nominale/opțiunilor de pariu (în funcție dacă jucătorul a ales să joace în unități monetare sau în credite), pariu și liniile de pariere. Jucătorul poate schimba valoarea nominală/opțiunea de pariu și pariul selectând opțiunea preferată. În cazul în care jocul nu este cu linii fixe, se poate schimba și numărul de linii pentru pariere. Valorile curente ale soldului jucătorului și pariul pot fi afișate și în partea de jos a ecranului.

Notă: În jocurile cu un nivel de jackpot progresiv, deasupra fiecărei valori nominale/opțiuni de pariu, este afișată valoarea jackpotului aferent care poate fi câștigat selectând această valoare nominală/opțiune de pariu.






Setările jocului automat

Setările jocului automat se configurează făcând clic pe butonul .



Făcând clic pe acest buton, se deschide un meniu rapid în care jucătorul poate selecta numărul de jocuri automate.

Făcând clic pe butonul  în modul desktop, se deschide un meniu suplimentar cu setări avansate pentru jocurile automate. Pe dispozitivele mobile, meniul de setări avansate este accesat prin intermediul

butonul  și apoi făcând clic pe butonul .

Acest meniu conține următoarele setări suplimentare:

- Oprește la sold mai mic de;
- Oprește la sold mai mare de;
- Oprește la câștiguri peste.

În acest meniu, se poate selecta și numărul de jocuri automate.

Făcând clic pe butonul  se vor începe jocurile automate.

Se va afișa un număr în butonul de **Oprește**, indicând numărul de jocuri automate rămase. Jocurile automate pot fi oprite în orice moment apăsând butonul **Oprește**.

Contents

Flaming Hot Extreme Bell Link

- Tabelul de plăți
- Linii de plată și reguli
- Simbolul Wild
- Scatter (Dolar)
- Funcția de rerotire gratuită
- Rotirile gratuite

Bell Link Jackpot

Funcțiile interfeței cu utilizatorul

Ecranul principal

Meniuri, moduri și funcții suplimentare

- Ecranul pentru selectarea jocurilor
- Regulile jocului
- Informațiile de ajutor
- Pariați
- Rotirile gratuite – Rotiri cadou
- Istoricul ultimelor 10 jocuri

Accesul la parametrii variabili

- Meniul setărilor generale
- Setări pariu
- Setările jocului automat

RTP: 96.50%

Flaming Hot Extreme Bell Link



Flaming Hot Extreme Bell Link este un slot video cu 40 de linii. Jucătorul nu poate alege un alt număr de linii pe care să parieze. Jocul se joacă întotdeauna pe 40 de linii.

Tabelul de plăți

Figure	x2	x3	x4	x5
CHERRY	0	5	25	100
PEACHES	0	5	25	100
APPLE	0	5	25	100
GRAPES	0	5	25	100
WATERMELON	0	10	50	200
BANANAS	0	10	50	200
BAR	0	20	100	300
SEVEN	5	50	150	500
SCATTER	0	2	10	50



Linii de plată și reguli

Toate plățile se acordă pentru combinații de simboluri de același fel. Toate plățile se acordă de la stânga la dreapta pe rolele adiacente, pe liniile selectate, începând cu rola din extrema stângă, cu excepția simbolurilor Scatter. Câștigurile Scatter se adaugă câștigurilor de pe liniile de plată. Se plătesc doar câștigurile cele mai mari de pe linia de plată și/sau Scatter. Câștigurile de linie sunt multiplicare cu numărul multiplicatorului de pariu. Câștigurile Scatter sunt multiplicare cu pariul total. Câștigurile simultane de pe liniile de plată diferite sunt însumate. Jocul este aleatoriu, iar abilitățile și dexteritatea jucătorului nu îi afectează rezultatele.

Simbolul Wild



Înlocuiește toate simbolurile de pe poziția sa cu excepția simbolurilor Scatter și Clopot. Poate fi doar un singur câștig pe linie.

Scatter (Dolar)



Apare pe toate rolele. Doar combinațiile de 3, 4 sau 5 simboluri Scatter pe orice poziție de pe ecran sunt câștigătoare.

Funcția de rerotire gratuită



2, 3 sau 4 simboluri Scatter în orice poziție pe ecran activează funcția de rerotire gratuită. În timpul funcției de rerotire gratuită, rolele cu simboluri Scatter se păstrează, iar jucătorul câștigă o rerotire gratuită a rolelor care nu conțin simboluri Scatter. Dacă în timpul rerotirii gratuite va apărea un nou simbol Scatter pe ecran iar numărul total de simboluri Scatter de pe ecran va fi mai mic de 5, atunci jucătorul va câștiga o nouă rerotire gratuită a rolelor care nu conțin simbolul Scatter. Funcția de rerotire gratuită se termină atunci când nu va mai apărea niciun simbol Scatter nou după o rerotire sau atunci când numărul total de simboluri Scatter va deveni 5.

Câștigurile din linii sunt plătite înainte de funcția de rerotire gratuită. Câștigurile Scatter sunt plătite după funcția de rerotire gratuită. Nu se plătește niciun câștig de linie după ultima rerotire gratuită.

Funcția de rerotire gratuită poate fi activată și în timpul rotirilor gratuite. Funcția de jackpot Bell Link nu poate fi activată în timpul funcției de rerotire gratuită. Funcția de rerotire gratuită se joacă cu același multiplicator de pariu la care a fost activată. Se folosește un alt set de role în timpul funcției de rerotire gratuită.

Se pot obține 5 sau mai multe simboluri Clopot și 2 sau mai multe simboluri Scatter în același joc, adică se pot câștiga funcția de jackpot Bell Link și funcția de rerotire gratuită. În acest caz, mai întâi se joacă funcția de jackpot Bell Link și apoi funcția de rerotire gratuită. În timpul funcției de rerotire gratuită nu există simboluri Clopot și nu se poate câștiga nicio activare a funcției de jackpot Bell Link.

Rotirile gratuite



3 sau mai multe simboluri Scatter pe ecran activează rotiri gratuite astfel: 5 Scatter - 30 de rotiri gratuite; 4 Scatter - 20 de rotiri gratuite; 3 Scatter - 10 rotiri gratuite. Noile rotiri gratuite se adaugă numărului rămas de rotiri gratuite. Funcția de jackpot Bell Link nu poate fi activată în timpul rotirilor gratuite. Rotirile gratuite se joacă la același multiplicator de pariu și linii în care au fost activate.

Se folosește un alt set de role în timpul rotirilor gratuite.

Bell Link Jackpot

Jackpotul Bell Link este un jackpot cu mai multe valori nominale și patru niveluri, după cum urmează (de la cel mai mare la cel mai mic):

GRAND
5 677.48 EUR

Nivel de jackpot progresiv comun.

MAJOR
1 298.33 EUR

Nivel de jackpot progresiv comun.

MINOR
450.00 EUR

Nivel neprogresiv „independent” cu o valoare fixă diferită pentru fiecare valoare nominală / opțiune de pariu.


MINI
200.00 EUR

Nivel neprogresiv „independent” cu o valoare fixă diferită pentru fiecare valoare nominală / opțiune de pariu.

Valorile jackpotului MARE și MAI MARE se acumulează în funcție de pariurile plasate de toți jucătorii care joacă jocuri Bell Link. Valorile nivelurilor MIC și MAI MIC nu se acumulează.


Nivelul de câștig MARE

Simbolul  poate apărea pe ecran până la de trei ori în timpul unui joc principal sau al FUNCȚIEI DE


JACKPOT BELL LINK 3 simboluri  în orice poziție pe ecran în timpul jocului principal sau al FUNCȚIEI DE JACKPOT BELL LINK acordă imediat nivelul MARE.

Nivelul de câștig MAI MARE

Simbolul  poate apărea pe ecran doar o dată în timpul unui joc principal sau al FUNCȚIEI DE JACKPOT


BELL LINK Simbolul  în orice poziție pe ecran în timpul jocului principal sau al FUNCȚIEI DE JACKPOT BELL LINK acordă imediat nivelul MAI MARE.

Nivelul de câștig MIC

Simbolul  poate apărea pe ecran în mod repetat în timpul unui joc principal sau al FUNCȚIEI DE

JACKPOT BELL LINK Unul sau mai multe simboluri  pe ecran în timpul FUNCȚIEI DE JACKPOT BELL LINK acordă nivelul MAI MIC de un număr de ori echivalent cu cel al simbolurilor, doar la finalul FUNCȚIEI DE JACKPOT BELL LINK.

Nivelul de câștig MIC

Simbolul  poate apărea pe ecran în mod repetat în timpul unui joc principal sau al FUNCȚIEI DE

JACKPOT BELL LINK Unul sau mai multe simboluri  pe ecran în timpul FUNCȚIEI DE JACKPOT BELL

LINK acordă nivelul MIC de un număr de ori echivalent cu cel al simbolurilor, doar la finalul FUNCȚIEI DE JACKPOT BELL LINK.

Funcția de jackpot BELL LINK

Funcția de jackpot BELL LINK este activată dacă numărul total de de pe ecran este 5 sau mai mare și dacă jucătorul câștigă 3 ROTIRI GRATUITE BELL LINK.



Toate simbolurile din joc care au activat FUNCȚIA DE JACKPOT BELL LINK rămân pe propriile poziții până la finalul ROTIRILOR GRATUITE BELL LINK.



ROTIRILE GRATUITE BELL LINK se joacă cu role speciale unde sunt active doar simbolurile



În timpul ROTIRILOR GRATUITE BELL LINK, fiecare simbol nou de pe ecran resetează numărul de JOCURI GRATUITE BELL LINK la 3.



poate apărea pe ecran în mod repetat în timpul jocului principal sau al FUNCȚIEI DE JACKPOT BELL LINK. Câștigurile de pe urma simbolului Clopot se plătesc doar după încheierea FUNCȚIEI DE JACKPOT BELL LINK. Valorile creditelor câștigate pot fi de la 1 la 100 de ori pariul total al jocului.

Reguli pentru extinderea grilei de joc în cadrul bonusului jackpot Bell Link

Dacă apare un simbol pe ecran în joc, se activează FUNCȚIA DE JACKPOT BELL LINK, apoi ROTIRILE



GRATUITE BELL LINK. Simbolul poate apărea pe ecran doar o dată în timpul unui joc principal.



ROTIRILE GRATUITE BELL LINK se joacă pe o grilă 4x5. Un ecran complet cu 20 de simboluri Clopot multiplică x4 toate câștigurile vizibile, cu excepția nivelurilor de jackpot MAI MARE și MARE.

Între 15 și 19 simboluri Clopot pe ecran după ultima ROTIRE GRATUITĂ BELL LINK multiplică x2 toate câștigurile vizibile, cu excepția nivelurilor de jackpot MAI MARE și MARE.



Dacă ROTIRILE GRATUITE BELL LINK nu sunt active, atunci ROTIRILE GRATUITE BELL LINK se joacă pe aceeași dimensiune a grilei ca în jocul principal. Pe o grilă 3x5 și un ecran complet cu 15 simboluri, multiplicatorul este x2, dublând toate câștigurile, cu excepția nivelurilor de jackpot MAI MARE și MARE. Pe o grilă 4x5 și un ecran complet cu 20 simboluri, multiplicatorul este x3, triplând toate câștigurile, cu excepția nivelurilor de jackpot MAI MARE și MARE.



ROTIRILE GRATUITE BELL LINK se încheie dacă:

- Numărul rămas de ROTIRI GRATUITE BELL LINK este 0.

- Ecranul este umplut complet cu simbolurile






și .

Dacă la finalul ROTIRILOR GRATUITE BELL LINK sunt mai puțin de 3 simboluri



pe ecran, atunci

acestea se transformă în simboluri  cu câștiguri aleatorii în credite care pot fi de 50 sau de 100 de ori pariul total al jocului.

La finalul ROTIRILOR GRATUITE BELL LINK, simbolul  se transformă într-un simbol  cu un câștig în credite care este de 10 ori pariul total al jocului. Apoi se plătesc toate câștigurile simbolurilor Clopot.

RORITILE GRATUITE BELL LINK se plătesc la același pariu în care au fost activate.

Funcțiile interfeței cu utilizatorul

Ecranul principal

Sold – afișează soldul curent al jucătorului.

Câștig – afișează câștigurile acumulate pentru jocul curent.

Ultimul câștig – afișează suma câștigată în ultimul joc jucat.

Apăsând/făcând clic pe **Sold** și pe câmpul **Câștig/Ultimul câștig**, se trece de la modul de credite la cel de unități monetare, jucătorul având posibilitatea de a alege să joace cu credite sau, respectiv, cu unități monetare. Selectarea uneia dintre cele două opțiuni schimbă toate ecranele din joc în care sunt afișate valori - în credite sau, respectiv, în unități monetare. Când se pornește un joc bonus, acesta este jucat în modul selectat de către jucător, care poate fi schimbat când câmpurile **Sold** și **Câștig/Ultimul câștig** îi sunt vizibile jucătorului.

Linie de câștig - afișează mesaje din joc. Atunci când există un câștig, aceasta afișează numărul liniei, combinația câștigătoare și suma câștigată.



Începe un joc nou la valoarea pariului selectat. Ținând apăsat acest buton, se activează modul de Joc rapid pentru un joc continuu la viteză turbo.



Omite animația actuală și trece la următoarea etapă a jocului. Apare în jocurile bonus.



Schimbă viteza de joc. Jucătorul poate alege între viteză normală, viteză rapidă și viteză turbo. Jocurile bonus sunt afișate la viteza lor implicită. Când jocul este încărcat pentru prima dată, este preselectată viteza normală (setare implicită).



Activează modul de Joc automat – jocul este jucat automat pentru un număr selectat de runde.



Activează oprirea rapidă. Și apăsând/făcând clic pe ecran se activează oprirea rapidă.



Selectează valoarea nominală sau opțiunea de pariu, în funcție dacă jucătorul a ales să joace în modul cu valută sau cu credite. Pentru fiecare valoare nominală sau opțiune de pariu, se afișează plata jackpotului aferent (valabilă pentru jocurile cu un nivel de jackpot progresiv).



Setează valoarea pariului și începe un joc nou. Valorile pariului se schimbă în funcție de valoarea nominală/opțiunea de pariu selectată și de liniile de pariere active. Când jocul este încărcat pentru prima dată, este preselectată cea mai mică valoare a pariului (setare implicită). Apăsând/făcând clic pe acest buton în timpul rotirii rozelor se activează oprirea rapidă.



Afișează numărul de linii de pariere fixe.



Afișează suma acumulată pentru valoarea nominală/opțiunea de pariu selectată în valuta jucată. Apăsând/trecând cu indicatorul peste contorul de jackpot se deschide o fereastră pop-up de dialog cu statistici actualizate, care sunt afișate și în valută.



Activează sau dezactivează sunetul jocului.



Deschide Tabelul de plăți (conține plățile jocului, combinațiile câștigătoare și regulile jocului). Plățile sunt afișate în funcție de modul selectat de jucător (valută sau credite) și se schimbă în funcție de pariul selectat de jucător.



Buton pentru selectarea jocului. Când este apăsat, acesta transferă mai întâi câștigurile în câmpul Sold (jocul se încheie) și apoi trece la ecranul pentru selectarea jocurilor.



Deschide setările detaliate ale jocului: Setările pariului, setările generale și setările jocului automat, precum și regulile jocului și informațiile de ajutor pe dispozitivele mobile. Pe desktop, acest buton deschide setările generale.



Se iese din setările jocului și se revine la joc.

Și numele jocului, ID-ul jocului și ora exactă sunt afișate în joc. Poziția acestora depinde de modul ales de jucător – modul desktop, mobil panoramă sau mobil portret.

Alternative pentru tastatură în versiunea desktop

Buton	Alternativă pentru tastatură
	Apăsați pe <Spațiu> sau <Enter>
	Apăsați pe <C>, <V>, , <N>, <M>, unde: <C> este pariul cu valoarea cea mai mică <M> este pariul cu valoarea cea mai mare
	Apăsați pe <I>
	Apăsați pe <S>
	Apăsați pe <H>
	Apăsați pe ↓ (săgeată în jos)
În modul Dublare:	
	Apăsați pe ↑ (săgeată în sus)
	Apăsați pe ← (săgeată la stânga)
	Apăsați pe → (săgeată la dreapta)
	Apăsați pe ↓ (săgeată în jos)

Meniuri, moduri și funcții suplimentare

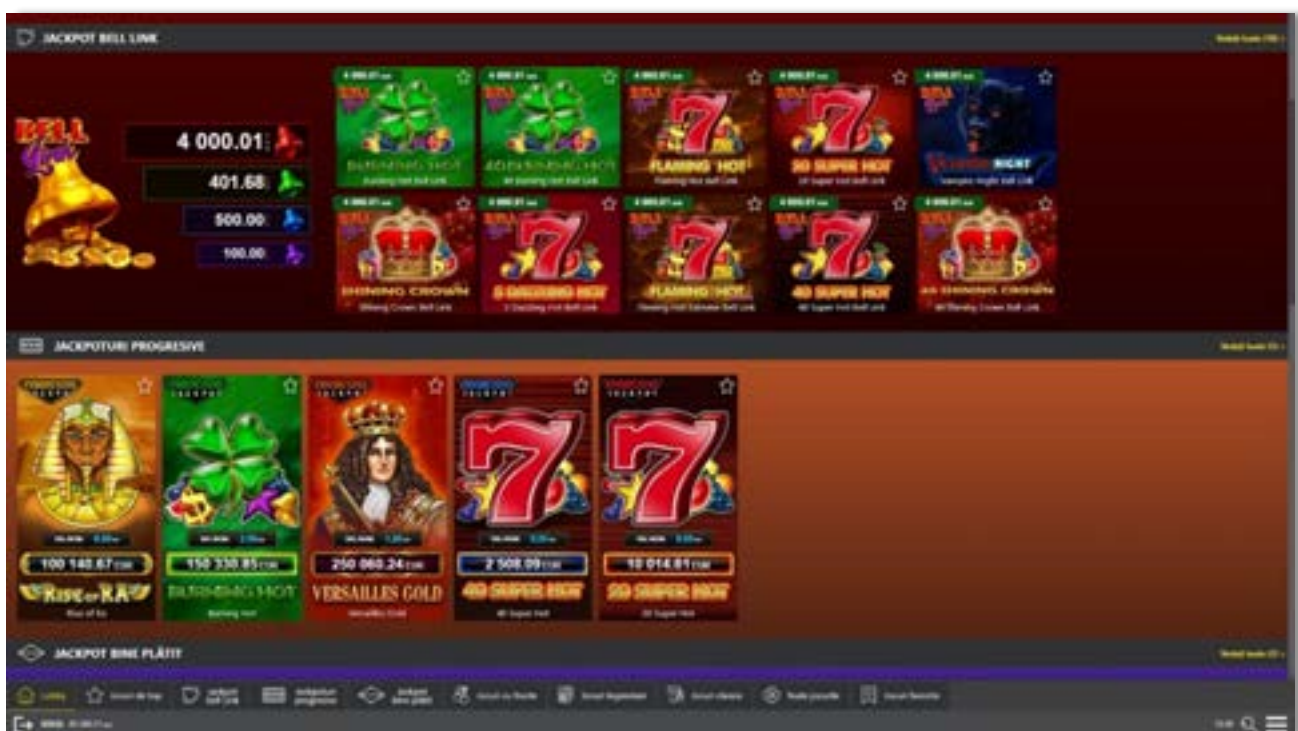
Ecranul pentru selectarea jocurilor

Ecranul pentru selectarea jocurilor este afișat făcând clic pe butonul . Făcând clic pe butonul unui joc se deschide jocul respectiv.

Sunt afișate următoarele informații pe butoanele jocului: suma jackpotului acumulat pentru valoarea nominală respectivă, afișată și pe butonul jocului; numele jocului, precum și opțiunea de a adăuga/elimina jocul respectiv din Favorite. Următoarele butoane sunt afișate în meniul de navigare aflat în partea de jos a ecranului, care, dacă sunt apășate, deschid paginile grupurilor de jocuri respective:

- **Toate jocurile** – deschide o pagină pe care sunt afișate toate jocurile;
- **Topul jocurilor** – deschide o pagină pe care sunt afișate cele mai jucate jocuri;
- **Jackpot Bell Link** – deschide o pagină pe care sunt afișate toate jocurile Bell Link;
- **Jackpot progresiv** – deschide o pagină pe care sunt afișate toate jocurile cu jackpot progresiv;
- **Jocuri favorite** – deschide o pagină pe care sunt afișate jocurile selectate de jucător pentru a fi adăugate în lista de favorite;
- **Căutare** – deschide o pagină ce conține un câmp de căutare în care jucătorul poate căuta un anumit joc.

Ecranul pentru selectarea jocurilor afișează și soldul curent al jucătorului, ora exactă a jucătorului și un buton de ieșire din ecranul pentru selectarea jocurilor.



Regulile jocului

Regulile jocului sunt afișate făcând clic pe butonul **i**. Ecranul afișează combinațiile câștigătoare, plățile jocului și regulile jocului. Plățile sunt afișate în credite sau în unități monetare, în funcție de alegerea jucătorului, și se schimbă în funcție de pariul selectat de jucător.




Informațiile de ajutor

Apăsând butonul **?** se va afișa ecranul **Ajutor**. Acesta oferă informații detaliate despre joc.




Pariați



Pentru a dubla orice câștig situat în limita maximă specificată în regulile jocului, faceți clic pe butonul  pentru a activa modul **Pariați**.

Activând modul Pariați, se va extrage o carte aleatorie din 4 cărți posibile: as de romb, as de pică, as de treflă și as de inimă. Aceasta este cartea curentă, care va sta întoarsă cu fața în jos în centrul ecranului până când jucătorul va face o alegere. Aceeași carte este întoarsă cu fața în jos în câmpul Istoric. Jucătorul alege ROȘU sau NEGRU. Câștigul este dublat (x2) dacă alege corect ROȘU / NEGRU. Dacă nu a ales corect ROȘU / NEGRU, atunci pierde câștigul, iar jocul se încheie. Dublarea nu este posibilă dacă se câștigă un nivel de jackpot progresiv. Jucătorul poate vedea încercările de dublare rămase pe ecran, în câmpul **Încercări de pariere rămase**.




Limita de dublare și numărul maxim de încercări de dublare sunt afișate în tabelul de plăți  :



Dacă jucătorul nu vrea să dubleze câștigul, ci să îl colecteze, atunci trebuie să folosească butonul  sau butonul . Apăsând unul dintre cele două butoane în acest mod, câștigurile sunt transferate în câmpul **Sold**.

Rotirile gratuite – Rotiri cadou

Toți jucătorii care accesează o campanie de **Rotiri cadou** va primi o notificare la momentul încărcării jocului. Jucătorul are posibilitatea de a accepta sau de a respinge campania de rotiri cadou. Făcând clic pe butonul

, se vor afișa pe ecran informații detaliate despre reguli și alte informații importante referitoare la campania de rotiri cadou.

Rotirile cadou sunt gratuite pentru jucător și se joacă pe un pariu minim cu cea mai mică valoare nominală/opțiune de pariu.

Dacă jucătorul accesează o campanie de rotiri cadou în timpul jocului, pentru a o putea activa, acesta trebuie să redeschidă jocul sau un alt joc dintre cele care participă la campanie. Jucătorul poate primi mai mult de o campanie de rotiri cadou simultan. În acest caz, campaniile de rotiri cadou din cadrul unui joc se activează una după cealaltă, fără a mai fi necesară reîncărcarea jocului. Numărul de rotiri cadou, jucătorii selectați pentru campanie, precum și jocurile care vor participa la campanie sunt stabilite și configurate de către operatorul cazinoului.



În timpul unei campanii de rotiri cadou, jucătorul poate câștiga rotiri gratuite sau alte jocuri bonus, dar și poate juca pentru jackpot. În timpul unei campanii de rotiri cadou, se aplică reguli speciale pentru nivelul de jackpot progresiv - în cazul unei combinații de câștig jackpot, jucătorul primește o valoare fixă.

Câștigurile din rotirile cadou și din jocurile bonus sunt adăugate în soldul jucătorului imediat după fiecare rotire cadou, cu excepția câștigurilor din timpul rotirilor gratuite - în acest caz, câștigurile sunt adăugate după ultima rotire gratuită.



În timpul unei campanii de rotiri cadou, câștigurile din joc NU POT fi dublate.

Numărul de rotiri cadou rămase este afișat în partea de jos a ecranului în timpul unei campanii de rotiri cadou active.

La finalul campaniei de rotiri cadou, jucătorul poate vedea câștigurile totale în partea de jos a ecranului în timpul jocului principal, precum și pe ultimul ecran al campaniei. Jucătorul poate juca rotirile cadou în toate jocurile în care funcționează campania. Odată încheiată campania de rotiri cadou, sunt selectate automat setările pariului și ale valorii nominale/opțiunii de pariu anterioare.



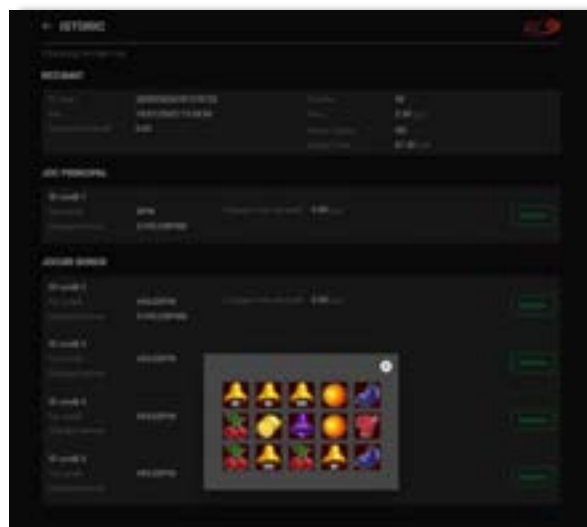
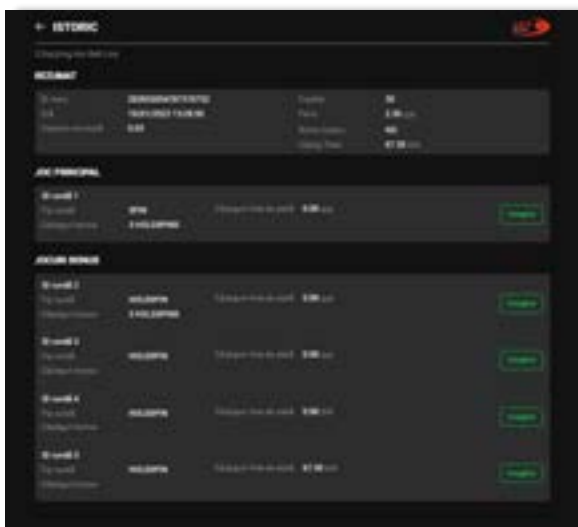
Istoricul ultimelor 10 jocuri

Deschizând **Setările generale** prin butonul  și apăsând butonul de istoric  se va deschide următoarea pagină, pe care sunt enumerate ultimele 10 jocuri.



Selectând un joc din listă, se va deschide o pagină cu informații detaliate despre acest joc.

Făcând clic pe butonul Imagine se va afișa capturi din jocul respectiv.



Parametru	Descriere
ID meci	Număr de identificare a jocului generat automat.
Data și oră	Data și ora jocului selectat,
Valoare nominală	Valoarea nominală a jocului selectat.
Credite	Valoarea pariului în credite.
Pariu	Valoarea pariului în unități monetare.
Rotire Cadou	Indică dacă jocul a fost o rotire cadou.
Câștig Total	Câștigul din toate rundele (din cadrul jocului).
Tip rundă	Tipul runde (rotire, dublare, rotire gratuită, rerotire).
Câștiguri bonus	Suma totală obținută din câștigurile bonus.
Câștiguri linie de plata	Câștigul de linie obținut pentru runda dată.

Accesul la parametri variabili

Meniul setărilor generale



Afișează setările sunetului, modul de economisire a bateriei, rotirea rapidă și turbo. Pentru dispozitivele mobile există o setare suplimentară pentru activarea modului **Mâna stângă**.

Setări pariu




Afișează setările valorii nominale/opțiunilor de pariu (în funcție dacă jucătorul a ales să joace în unități monetare sau în credite), pariu și liniile de pariere. Jucătorul poate schimba valoarea nominală/opțiunea de pariu și pariul selectând opțiunea preferată. În cazul în care jocul nu este cu linii fixe, se poate schimba și numărul de linii pentru pariere. Valorile curente ale soldului jucătorului și pariul pot fi afișate și în partea de jos a ecranului.

Notă: În jocurile cu un nivel de jackpot progresiv, deasupra fiecărei valori nominale/opțiuni de pariu, este afișată valoarea jackpotului aferent care poate fi câștigat selectând această valoare nominală/opțiune de pariu.




Setările jocului automat

Setările jocului automat se configurează făcând clic pe butonul .



Făcând clic pe acest buton, se deschide un meniu rapid în care jucătorul poate selecta numărul de jocuri automate.

Făcând clic pe butonul  în modul desktop, se deschide un meniu suplimentar cu setări avansate pentru jocurile automate. Pe dispozitivele mobile, meniul de setări avansate este accesat prin intermediul

butonul  și apoi făcând clic pe butonul .

Acest meniu conține următoarele setări suplimentare:

- Oprește la sold mai mic de;
- Oprește la sold mai mare de;
- Oprește la câștiguri peste.

În acest meniu, se poate selecta și numărul de jocuri automate.

Făcând clic pe butonul  se vor începe jocurile automate.

Se va afișa un număr în butonul de **Oprește**, indicând numărul de jocuri automate rămase. Jocurile automate pot fi oprite în orice moment apăsând butonul **Oprește**.

Contents

Rise Of Ra

- Tabelul de plăți
- Linii de plată și reguli
- Rotirile gratuite
- Simbolul Wild

Funcțiile interfeței cu utilizatorul

Ecranul principal

Meniuri, moduri și funcții suplimentare

- Ecranul pentru selectarea jocurilor
- Regulile jocului
- Informațiile de ajutor
- Pariați
- Rotirile gratuite – Rotiri cadou
- Istoricul ultimelor 10 jocuri

Accesul la parametrii variabili

- Meniul setărilor generale
- Setări pariu
- Setările jocului automat

RTP: 95.97%

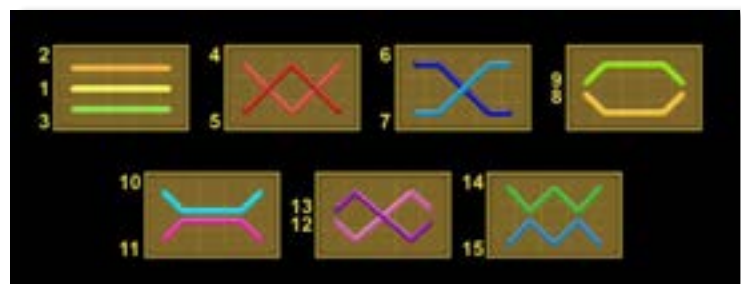
Rise Of Ra



Rise of Ra este un slot video cu 15 de linii. Jucătorul nu poate alege un alt număr de linii pe care să parieze. Jocul se joacă întotdeauna pe 15 de linii.

Tabelul de plăți

Figure	x2	x3	x4	x5
CHEST	2	5	25	100
VASE	0	5	25	100
ANKH	0	5	25	100
FALCON	0	5	25	100
FLAIL	0	10	50	125
ANUBIS	0	10	50	125
EYE	0	15	75	250
SPHINX	0	15	75	250
FRESCO	0	20	100	400
QUEEN	2	25	125	750
PHARAOH	2	25	125	750
WILD	10	250	2500	10000
SCATTER	2	5	20	500



Linii de plată și reguli

Toate plățile se acordă pentru combinații de simboluri de același fel. Toate plățile se acordă de la stânga la dreapta pe rolele adiacente, pe liniile selectate, începând cu rola din extrema stângă, cu excepția simbolurilor Scatter. Câștigurile Scatter se adaugă câștigurilor de pe liniile de plată. Se plătesc doar câștigurile cele mai mari de pe linia de plată și/sau Scatter. Câștigurile de linie sunt multiplicare cu pariul total plasat pe linia câștigătoare. Câștigurile Scatter sunt multiplicare cu pariul total. Câștigurile simultane de pe liniile de plată diferite sunt însumate. Jocul este aleatoriu, iar abilitățile și dexteritatea jucătorului nu îi afectează rezultatele.

Rotirile gratuite



3 sau mai multe simboluri Scatter activează 15 rotiri gratuite cu multiplicator x3. 3 sau mai multe simboluri Scatter în timpul rotirilor gratuite îi acordă jucătorului 15 rotiri gratuite suplimentare, care se adaugă la numărul de rotiri gratuite rămase. Rotirile gratuite se joacă la același pariu și linii pe care au fost activate. Se folosește un alt set de role în timpul rotirilor gratuite. Câștigurile din rotirile gratuite se adaugă la câștigurile totale din joc.

Simbolul Wild



Simbolul Wild apare pe toate rolele. Simbolul Wild înlocuiește toate simbolurile de pe poziția sa cu excepția simbolului Scatter. Simbolul Wild dublează premiul când înlocuiește un alt simbol. Un câștig de pe o linie formată din mai mult de un simbol Wild se dublează o dată. Un câștig de pe o linie formată doar din simboluri Wild nu se dublează.

Simbolul Wild este și un simbol jackpot. O combinație de 5 simboluri Wild pe linie activă câștigă un jackpot progresiv când se plasează pariul maxim pe linia de plată. Linia de plată care câștigă jackpotul progresiv nu plătește nimic altceva din tabelul de plăți. Jackpotul progresiv poate fi câștigat atât în timpul jocului de bază, cât și în timpul rotirilor gratuite. În jocul principal, jucătorul câștigă valoarea jackpotului (valoarea de bază plus cea acumulată). Valoarea de bază a jackpotului se formează multiplicând câștigurile de pe urma a 5 simboluri Wild cu pariul maxim pe linie și valoarea nominală/opțiunea de pariu selectată, după formula:

Valoare de bază = 10.000 x pariu max. pe linie x valoare nominală / opțiune de pariu

În timpul rotirilor gratuite, câștigurile din combinația jackpot sunt:

Jackpot progresiv + 2 x (10.000 x pariu max. pe linie).

Există un jackpot separat pentru fiecare valoare nominală/opțiune de pariu.

Funcțiile interfeței cu utilizatorul

Ecranul principal

Sold – afișează soldul curent al jucătorului.

Câștig – afișează câștigurile acumulate pentru jocul curent.

Ultimul câștig – afișează suma câștigată în ultimul joc jucat.

Apăsând/făcând clic pe **Sold** și pe câmpul **Câștig/Ultimul câștig**, se trece de la modul de credite la cel de unități monetare, jucătorul având posibilitatea de a alege să joace cu credite sau, respectiv, cu unități monetare. Selectarea uneia dintre cele două opțiuni schimbă toate ecranele din joc în care sunt afișate valori - în credite sau, respectiv, în unități monetare. Când se pornește un joc bonus, acesta este jucat în modul selectat de către jucător, care poate fi schimbat când câmpurile **Sold** și **Câștig/Ultimul câștig** îi sunt vizibile jucătorului.

Linie de câștig - afișează mesaje din joc. Atunci când există un câștig, aceasta afișează numărul liniei, combinația câștigătoare și suma câștigată.



Începe un joc nou la valoarea pariului selectat. Ținând apăsat acest buton, se activează modul de Joc rapid pentru un joc continuu la viteză turbo.



Omite animația actuală și trece la următoarea etapă a jocului. Apare în jocurile bonus.



Schimbă viteza de joc. Jucătorul poate alege între viteză normală, viteză rapidă și viteză turbo. Jocurile bonus sunt afișate la viteza lor implicită. Când jocul este încărcat pentru prima dată, este preselectată viteza normală (setare implicită).



Activează modul de Joc automat – jocul este jucat automat pentru un număr selectat de runde.



Activează oprirea rapidă. Și apăsând/făcând clic pe ecran se activează oprirea rapidă.



Selectează valoarea nominală sau opțiunea de pariu, în funcție dacă jucătorul a ales să joace în modul cu valută sau cu credite. Pentru fiecare valoare nominală sau opțiune de pariu, se afișează plata jackpotului aferent (valabilă pentru jocurile cu un nivel de jackpot progresiv).



Setează valoarea pariului și începe un joc nou. Valorile pariului se schimbă în funcție de valoarea nominală/opțiunea de pariu selectată și de liniile de pariere active. Când jocul este încărcat pentru prima dată, este preselectată cea mai mică valoare a pariului (setare implicită). Apăsând/făcând clic pe acest buton în timpul rotirii roletelor se activează oprirea rapidă.



Afișează numărul de linii de pariere fixe.



Afișează suma acumulată pentru valoarea nominală/opțiunea de pariu selectată în valuta jucată. Apăsând/trecând cu indicatorul peste contorul de jackpot se deschide o fereastră pop-up de dialog cu statistici actualizate, care sunt afișate și în valută.



Activează sau dezactivează sunetul jocului.



Deschide Tabelul de plăți (conține plățile jocului, combinațiile câștigătoare și regulile jocului). Plățile sunt afișate în funcție de modul selectat de jucător (valută sau credite) și se schimbă în funcție de pariul selectat de jucător.



Buton pentru selectarea jocului. Când este apăsat, acesta transferă mai întâi câștigurile în câmpul Sold (jocul se încheie) și apoi trece la ecranul pentru selectarea jocurilor.



Deschide setările detaliate ale jocului: Setările pariului, setările generale și setările jocului automat, precum și regulile jocului și informațiile de ajutor pe dispozitivele mobile. Pe desktop, acest buton deschide setările generale.



Se iese din setările jocului și se revine la joc.


Și numele jocului, ID-ul jocului și ora exactă sunt afișate în joc. Poziția acestora depinde de modul ales de jucător – modul desktop, mobil panoramă sau mobil portret.

Alternative pentru tastatură în versiunea desktop

Buton	Alternativă pentru tastatură
	Apăsați pe <Spațiu> sau <Enter>
	Apăsați pe <C>, <V>, , <N>, <M>, unde: <C> este pariul cu valoarea cea mai mică <M> este pariul cu valoarea cea mai mare
	Apăsați pe <I>
	Apăsați pe <S>
	Apăsați pe <H>
	Apăsați pe ↓ (săgeată în jos)
În modul Dublare:	
	Apăsați pe ↑ (săgeată în sus)
	Apăsați pe ← (săgeată la stânga)
	Apăsați pe → (săgeată la dreapta)
	Apăsați pe ↓ (săgeată în jos)

Meniuri, moduri și funcții suplimentare

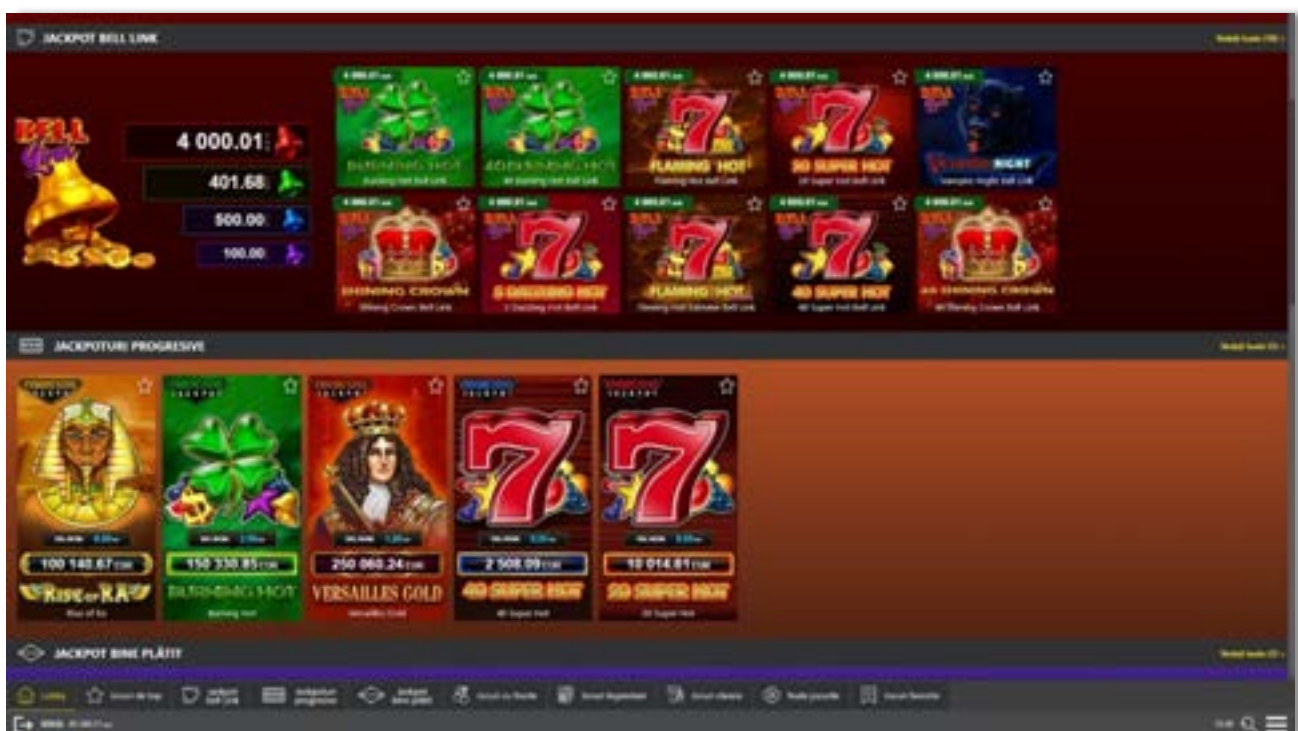
Ecranul pentru selectarea jocurilor

Ecranul pentru selectarea jocurilor este afișat făcând clic pe butonul . Făcând clic pe butonul unui joc se deschide jocul respectiv.

Sunt afișate următoarele informații pe butoanele jocului: suma jackpotului acumulat pentru valoarea nominală respectivă, afișată și pe butonul jocului; numele jocului, precum și opțiunea de a adăuga/elimina jocul respectiv din Favorite. Următoarele butoane sunt afișate în meniul de navigare aflat în partea de jos a ecranului, care, dacă sunt apășate, deschid paginile grupurilor de jocuri respective:

- **Toate jocurile** – deschide o pagină pe care sunt afișate toate jocurile;
- **Topul jocurilor** – deschide o pagină pe care sunt afișate cele mai jucate jocuri;
- **Jackpot Bell Link** – deschide o pagină pe care sunt afișate toate jocurile Bell Link;
- **Jackpot progresiv** – deschide o pagină pe care sunt afișate toate jocurile cu jackpot progresiv;
- **Jocuri favorite** – deschide o pagină pe care sunt afișate jocurile selectate de jucător pentru a fi adăugate în lista de favorite;
- **Căutare** – deschide o pagină ce conține un câmp de căutare în care jucătorul poate căuta un anumit joc.

Ecranul pentru selectarea jocurilor afișează și soldul curent al jucătorului, ora exactă a jucătorului și un buton de ieșire din ecranul pentru selectarea jocurilor.



Regulile jocului

Regulile jocului sunt afișate făcând clic pe butonul **i**. Ecranul afișează combinațiile câștigătoare, plățile jocului și regulile jocului. Plățile sunt afișate în credite sau în unități monetare, în funcție de alegerea jucătorului, și se schimbă în funcție de pariul selectat de jucător.



Informațiile de ajutor

Apăsând butonul **?** se va afișa ecranul **Ajutor**. Acesta oferă informații detaliate despre joc.




Pariați



Pentru a dubla orice câștig situat în limita maximă specificată în regulile jocului, faceți clic pe butonul  pentru a activa modul **Pariați**.

Activând modul Pariați, se va extrage o carte aleatorie din 4 cărți posibile: as de romb, as de pică, as de treflă și as de inimă. Aceasta este cartea curentă, care va sta întoarsă cu fața în jos în centrul ecranului până când jucătorul va face o alegere. Aceeași carte este întoarsă cu fața în jos în câmpul Istoric. Jucătorul alege ROȘU sau NEGRU. Câștigul este dublat (x2) dacă alege corect ROȘU / NEGRU. Dacă nu a ales corect ROȘU / NEGRU, atunci pierde câștigul, iar jocul se încheie. Dublarea nu este posibilă dacă se câștigă un nivel de jackpot progresiv. Jucătorul poate vedea încercările de dublare rămase pe ecran, în câmpul **Încercări de pariere rămase**.




Limita de dublare și numărul maxim de încercări de dublare sunt afișate în tabelul de plăți  :



Dacă jucătorul nu vrea să dubleze câștigul, ci să îl colecteze, atunci trebuie să folosească butonul  sau butonul . Apăsând unul dintre cele două butoane în acest mod, câștigurile sunt transferate în câmpul **Sold**.

Rotirile gratuite – Rotiri cadou

Toți jucătorii care accesează o campanie de **Rotiri cadou** va primi o notificare la momentul încărcării jocului. Jucătorul are posibilitatea de a accepta sau de a respinge campania de rotiri cadou. Făcând clic pe butonul

, se vor afișa pe ecran informații detaliate despre reguli și alte informații importante referitoare la campania de rotiri cadou.

Rotirile cadou sunt gratuite pentru jucător și se joacă pe un pariu minim cu cea mai mică valoare nominală/opțiune de pariu.

Dacă jucătorul accesează o campanie de rotiri cadou în timpul jocului, pentru a o putea activa, acesta trebuie să redeschidă jocul sau un alt joc dintre cele care participă la campanie. Jucătorul poate primi mai mult de o campanie de rotiri cadou simultan. În acest caz, campaniile de rotiri cadou din cadrul unui joc se activează una după cealaltă, fără a mai fi necesară reîncărcarea jocului. Numărul de rotiri cadou, jucătorii selectați pentru campanie, precum și jocurile care vor participa la campanie sunt stabilite și configurate de către operatorul cazinoului.



În timpul unei campanii de rotiri cadou, jucătorul poate câștiga rotiri gratuite sau alte jocuri bonus, dar și poate juca pentru jackpot. În timpul unei campanii de rotiri cadou, se aplică reguli speciale pentru nivelul de jackpot progresiv - în cazul unei combinații de câștig jackpot, jucătorul primește o valoare fixă.

Câștigurile din rotirile cadou și din jocurile bonus sunt adăugate în soldul jucătorului imediat după fiecare rotire cadou, cu excepția câștigurilor din timpul rotirilor gratuite - în acest caz, câștigurile sunt adăugate după ultima rotire gratuită.



În timpul unei campanii de rotiri cadou, câștigurile din joc NU POT fi dublate.

Numărul de rotiri cadou rămase este afișat în partea de jos a ecranului în timpul unei campanii de rotiri cadou active.

La finalul campaniei de rotiri cadou, jucătorul poate vedea câștigurile totale în partea de jos a ecranului în timpul jocului principal, precum și pe ultimul ecran al campaniei. Jucătorul poate juca rotirile cadou în toate jocurile în care funcționează campania. Odată încheiată campania de rotiri cadou, sunt selectate automat setările pariului și ale valorii nominale/opțiunii de pariu anterioare.



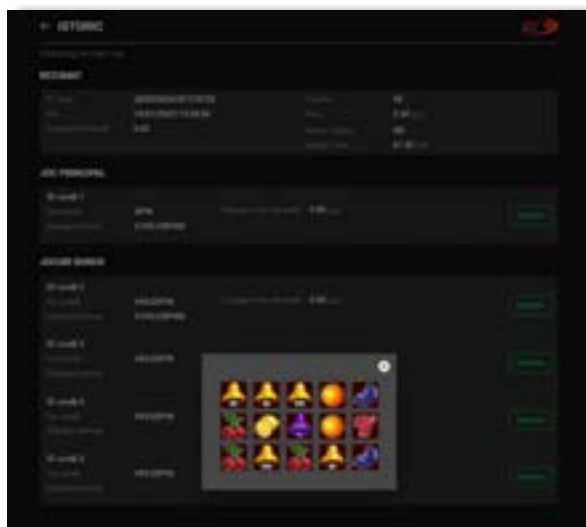
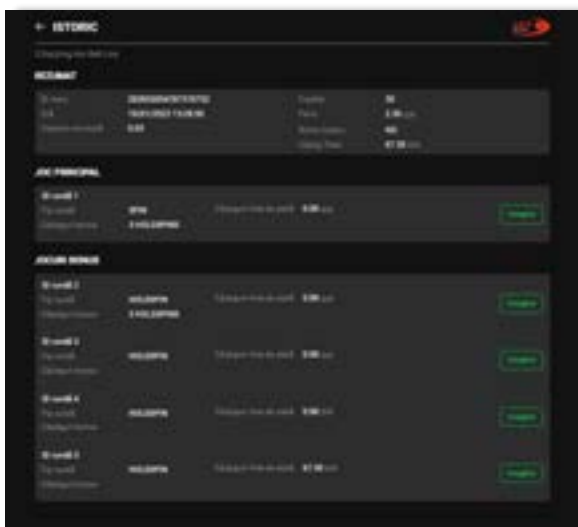
Istoricul ultimelor 10 jocuri

Deschizând **Setările generale** prin butonul  și apăsând butonul de istoric  se va deschide următoarea pagină, pe care sunt enumerate ultimele 10 jocuri.



Selectând un joc din listă, se va deschide o pagină cu informații detaliate despre acest joc.

Făcând clic pe butonul Imagine se va afișa capturi din jocul respectiv.



Parametru	Descriere
ID meci	Număr de identificare a jocului generat automat.
Data și oră	Data și ora jocului selectat,
Valoare nominală	Valoarea nominală a jocului selectat.
Credite	Valoarea pariului în credite.
Pariu	Valoarea pariului în unități monetare.
Rotire Cadou	Indică dacă jocul a fost o rotire cadou.
Câștig Total	Câștigul din toate rundele (din cadrul jocului).
Tip rundă	Tipul runde (rotire, dublare, rotire gratuită, rerotire).
Câștiguri bonus	Suma totală obținută din câștigurile bonus.
Câștiguri linie de plata	Câștigul de linie obținut pentru runda dată.

Accesul la parametri variabili

Meniul setărilor generale



Afișează setările sunetului, modul de economisire a bateriei, rotirea rapidă și turbo. Pentru dispozitivele mobile există o setare suplimentară pentru activarea modului **Mâna stângă**.

Setări pariu



Afișează setările valorii nominale/opțiunilor de pariu (în funcție dacă jucătorul a ales să joace în unități monetare sau în credite), pariu și liniile de pariere. Jucătorul poate schimba valoarea nominală/opțiunea de pariu și pariul selectând opțiunea preferată. În cazul în care jocul nu este cu linii fixe, se poate schimba și numărul de linii pentru pariere. Valorile curente ale soldului jucătorului și pariul pot fi afișate și în partea de jos a ecranului.

Notă: În jocurile cu un nivel de jackpot progresiv, deasupra fiecărei valori nominale/opțiuni de pariu, este afișată valoarea jackpotului aferent care poate fi câștigat selectând această valoare nominală/opțiune de pariu.




Setările jocului automat

Setările jocului automat se configurează făcând clic pe butonul .



Făcând clic pe acest buton, se deschide un meniu rapid în care jucătorul poate selecta numărul de jocuri automate.

Făcând clic pe butonul  în modul desktop, se deschide un meniu suplimentar cu setări avansate pentru jocurile automate. Pe dispozitivele mobile, meniul de setări avansate este accesat prin intermediul

butonul  și apoi făcând clic pe butonul .

Acest meniu conține următoarele setări suplimentare:

- Oprește la sold mai mic de;
- Oprește la sold mai mare de;
- Oprește la câștiguri peste.

În acest meniu, se poate selecta și numărul de jocuri automate.

Făcând clic pe butonul  se vor începe jocurile automate.

Se va afișa un număr în butonul de **Oprește**, indicând numărul de jocuri automate rămase. Jocurile automate pot fi oprite în orice moment apăsând butonul **Oprește**.

Contents

Shining Crown Bell Link

- Tabelul de plăți
- Linii de plată și reguli
- Wild (Coroană)
- Scatter (Stea)
- Scatter (Dolar)

Bell Link Jackpot

Funcțiile interfeței cu utilizatorul

Ecranul principal

Meniuri, moduri și funcții suplimentare

- Ecranul pentru selectarea jocurilor
- Regulile jocului
- Informațiile de ajutor
- Pariați
- Rotirile gratuite – Rotiri cadou
- Istoricul ultimelor 10 jocuri

Accesul la parametrii variabili

- Meniul setărilor generale
- Setări pariu
- Setările jocului automat

RTP: 96.50%

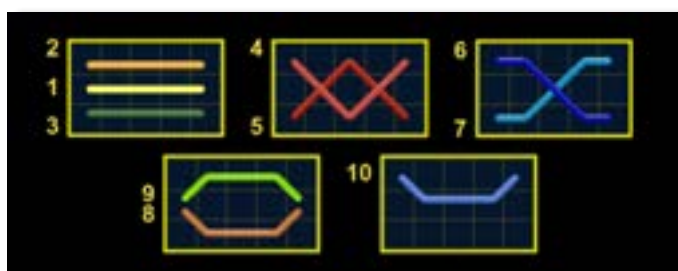
Shining Crown Bell Link



Shining Crown Bell Link este un slot video cu 10 de linii. Jucătorul nu poate alege un alt număr de linii pe care să parieze. Jocul se joacă întotdeauna pe 10 de linii.

Tabelul de plăți

Figure	x2	x3	x4	x5
CHERRY	0	25	100	250
LEMON	0	25	100	250
ORANGE	0	25	100	250
PLUM	0	25	100	250
BAR	0	50	200	500
GRAPES	0	75	250	2500
MELON	0	75	250	2500
SEVEN	50	150	1000	5000
STAR	0	20	0	0
DOLLAR	0	3	20	100



Linii de plată și reguli

Toate plățile se acordă pentru combinații de simboluri de același fel. Toate plățile se acordă de la stânga la dreapta pe rolele adiacente, pe liniile selectate, începând cu rola din extrema stângă, cu excepția simbolurilor Scatter. Câștigurile Scatter se adaugă câștigurilor de pe liniile de plată. Se plătesc doar câștigurile cele mai mari de pe linia de plată și/sau Scatter. Câștigurile de linie sunt multiplicare cu numărul multiplicatorului de pariu. Câștigurile Scatter sunt multiplicare cu pariul total. Câștigurile sunt plătite după extinderea simbolului Wild. Câștigurile simultane de pe liniile de plată diferite sunt însumate. Jocul este aleatoriu, iar abilitățile și dexteritatea jucătorului nu îi afectează rezultatele.

Wild (Coroană)



Apare doar pe rolele 2, 3 și 4. Înlocuiește toate simbolurile de pe rola sa cu excepția simbolurilor Scatter și Clopot.

Scatter (Stea)



Apare doar pe rolele 1, 3 și 5. Doar combinațiile de 3 simboluri Scatter pe orice poziție de pe ecran sunt câștigătoare.

Scatter (Dolar)



Apare pe toate rolele. Doar combinațiile de 3, 4 sau 5 simboluri Scatter pe orice poziție de pe ecran sunt câștigătoare.

Bell Link Jackpot

Jackpotul Bell Link este un jackpot cu mai multe valori nominale și patru niveluri, după cum urmează (de la cel mai mare la cel mai mic):

GRAND
5 677.48 EUR

Nivel de jackpot progresiv comun.

MAJOR
1 298.33 EUR

Nivel de jackpot progresiv comun.

MINOR
450.00 EUR

Nivel neprogresiv „independent” cu o valoare fixă diferită pentru fiecare valoare nominală / opțiune de pariu.


MINI
200.00 EUR

Nivel neprogresiv „independent” cu o valoare fixă diferită pentru fiecare valoare nominală / opțiune de pariu.


Valorile jackpotului MARE și MAI MARE se acumulează în funcție de pariurile plasate de toți jucătorii care joacă jocuri Bell Link. Valorile nivelurilor MIC și MAI MIC nu se acumulează.


Nivelul de câștig MARE

Simbolul  poate apărea pe ecran până la de trei ori în timpul unui joc principal sau al FUNCȚIEI DE

JACKPOT BELL LINK 3 simboluri  în orice poziție pe ecran în timpul jocului principal sau al FUNCȚIEI DE JACKPOT BELL LINK acordă imediat nivelul MARE.

Nivelul de câștig MAI MARE

Simbolul  poate apărea pe ecran doar o dată în timpul unui joc principal sau al FUNCȚIEI DE JACKPOT


BELL LINK Simbolul  în orice poziție pe ecran în timpul jocului principal sau al FUNCȚIEI DE JACKPOT BELL LINK acordă imediat nivelul MAI MARE.

Nivelul de câștig MIC

Simbolul  poate apărea pe ecran în mod repetat în timpul unui joc principal sau al FUNCȚIEI DE







JACKPOT BELL LINK Unul sau mai multe simboluri  pe ecran în timpul FUNCȚIEI DE JACKPOT BELL LINK acordă nivelul MAI MIC de un număr de ori echivalent cu cel al simbolurilor, doar la finalul FUNCȚIEI DE JACKPOT BELL LINK.

Nivelul de câștig MIC

Simbolul  poate apărea pe ecran în mod repetat în timpul unui joc principal sau al FUNCȚIEI DE

JACKPOT BELL LINK Unul sau mai multe simboluri  pe ecran în timpul FUNCȚIEI DE JACKPOT BELL LINK acordă nivelul MIC de un număr de ori echivalent cu cel al simbolurilor, doar la finalul FUNCȚIEI DE JACKPOT BELL LINK.







Funcția de jackpot BELL LINK

Funcția de jackpot BELL LINK este activată dacă numărul total de      și  de pe ecran este 5 sau mai mare și dacă jucătorul câștigă 3 ROTIRI GRATUITE BELL LINK.

Toate simbolurile      și  din joc care au activat FUNCȚIA DE JACKPOT BELL LINK rămân pe propriile poziții până la finalul ROTIRILOR GRATUITE BELL LINK.

ROTIRILE GRATUITE BELL LINK se joacă cu role speciale unde sunt active doar simbolurile




și  . În timpul ROTIRILOR GRATUITE BELL LINK, fiecare simbol     și  nou de pe ecran resetează numărul de JOUCURI GRATUITE BELL LINK la 3.



poate apărea pe ecran în mod repetat în timpul jocului principal sau al FUNCȚIEI DE JACKPOT BELL LINK Câștigurile de pe urma simbolului Clopot se plătesc doar după încheierea FUNCȚIEI DE JACKPOT BELL LINK. Valorile creditelor câștigate pot fi de la 1 la 100 de ori pariul total al jocului.

Reguli pentru extinderea grilei de joc în cadrul bonusului jackpot Bell Link


Dacă apare un simbol  pe ecran în joc, se activează FUNCȚIA DE JACKPOT BELL LINK, apoi ROTIRILE

GRATUITE BELL LINK. Simbolul  poate apărea pe ecran doar o dată în timpul unui joc principal.



ROTIRILE GRATUITE BELL LINK se joacă pe o grilă 4x5. Un ecran complet cu 20 de simboluri Clopot multiplică x4 toate câștigurile vizibile, cu excepția nivelurilor de jackpot MAI MARE și MARE.

Între 15 și 19 simboluri Clopot pe ecran după ultima ROTIRE GRATUITĂ BELL LINK  multiplică x2 toate câștigurile vizibile, cu excepția nivelurilor de jackpot MAI MARE și MARE.

Dacă ROTIRILE GRATUITE BELL LINK  nu sunt active, atunci ROTIRILE GRATUITE BELL LINK se joacă pe aceeași dimensiune a grilei ca în jocul principal. Pe o grilă 3x5 și un ecran complet cu 15 simboluri, multiplicatorul este x2, dublând toate câștigurile, cu excepția nivelurilor de jackpot MAI MARE și MARE. Pe o grilă 4x5 și un ecran complet cu 20 simboluri, multiplicatorul este x3, triplând toate câștigurile, cu excepția nivelurilor de jackpot MAI MARE și MARE.

ROTIRILE GRATUITE BELL LINK se încheie dacă:

- Numărul rămas de ROTIRI GRATUITE BELL LINK este 0.


- Ecranul este umplut complet cu simbolurile





și



Dacă la finalul ROTIRILOR GRATUITE BELL LINK sunt mai puțin de 3 simboluri pe ecran, atunci

acestea se transformă în simboluri  cu câștiguri aleatorii în credite care pot fi de 50 sau de 100 de ori pariul total al jocului.

La finalul ROTIRILOR GRATUITE BELL LINK, simbolul  se transformă într-un simbol  cu un câștig în credite care este de 10 ori pariul total al jocului. Apoi se plătesc toate câștigurile simbolurilor Clopot.

ROTIRILE GRATUITE BELL LINK se plătesc la același pariu în care au fost activate.

Funcțiile interfeței cu utilizatorul

Ecranul principal

Sold – afișează soldul curent al jucătorului.

Câștig – afișează câștigurile acumulate pentru jocul curent.

Ultimul câștig – afișează suma câștigată în ultimul joc jucat.

Apăsând/făcând clic pe **Sold** și pe câmpul **Câștig/Ultimul câștig**, se trece de la modul de credite la cel de unități monetare, jucătorul având posibilitatea de a alege să joace cu credite sau, respectiv, cu unități monetare. Selectarea uneia dintre cele două opțiuni schimbă toate ecranele din joc în care sunt afișate valori - în credite sau, respectiv, în unități monetare. Când se pornește un joc bonus, acesta este jucat în modul selectat de către jucător, care poate fi schimbat când câmpurile **Sold** și **Câștig/Ultimul câștig** îi sunt vizibile jucătorului.

Linie de câștig - afișează mesaje din joc. Atunci când există un câștig, aceasta afișează numărul liniei, combinația câștigătoare și suma câștigată.



Începe un joc nou la valoarea pariului selectat. Ținând apăsat acest buton, se activează modul de Joc rapid pentru un joc continuu la viteză turbo.



Omite animația actuală și trece la următoarea etapă a jocului. Apare în jocurile bonus.



Schimbă viteza de joc. Jucătorul poate alege între viteză normală, viteză rapidă și viteză turbo. Jocurile bonus sunt afișate la viteza lor implicită. Când jocul este încărcat pentru prima dată, este preselectată viteza normală (setare implicită).



Activează modul de Joc automat – jocul este jucat automat pentru un număr selectat de runde.



Activează oprirea rapidă. Și apăsând/făcând clic pe ecran se activează oprirea rapidă.



Selectează valoarea nominală sau opțiunea de pariu, în funcție dacă jucătorul a ales să joace în modul cu valută sau cu credite. Pentru fiecare valoare nominală sau opțiune de pariu, se afișează plata jackpotului aferent (valabilă pentru jocurile cu un nivel de jackpot progresiv).



Setează valoarea pariului și începe un joc nou. Valorile pariului se schimbă în funcție de valoarea nominală/opțiunea de pariu selectată și de liniile de pariere active. Când jocul este încărcat pentru prima dată, este preselectată cea mai mică valoare a pariului (setare implicită). Apăsând/făcând clic pe acest buton în timpul rotirii rozelor se activează oprirea rapidă.



Afișează numărul de linii de pariere fixe.



Afișează suma acumulată pentru valoarea nominală/opțiunea de pariu selectată în valuta jucată. Apăsând/trecând cu indicatorul peste contorul de jackpot se deschide o fereastră pop-up de dialog cu statistici actualizate, care sunt afișate și în valută.



Activează sau dezactivează sunetul jocului.



Deschide Tabelul de plăți (conține plățile jocului, combinațiile câștigătoare și regulile jocului). Plățile sunt afișate în funcție de modul selectat de jucător (valută sau credite) și se schimbă în funcție de pariul selectat de jucător.



Buton pentru selectarea jocului. Când este apăsat, acesta transferă mai întâi câștigurile în câmpul Sold (jocul se încheie) și apoi trece la ecranul pentru selectarea jocurilor.



Deschide setările detaliate ale jocului: Setările pariului, setările generale și setările jocului automat, precum și regulile jocului și informațiile de ajutor pe dispozitivele mobile. Pe desktop, acest buton deschide setările generale.



Se iese din setările jocului și se revine la joc.

Și numele jocului, ID-ul jocului și ora exactă sunt afișate în joc. Poziția acestora depinde de modul ales de jucător – modul desktop, mobil panoramă sau mobil portret.

Alternative pentru tastatură în versiunea desktop

Buton	Alternativă pentru tastatură
	Apăsați pe <Spațiu> sau <Enter>
	Apăsați pe <C>, <V>, , <N>, <M>, unde: <C> este pariul cu valoarea cea mai mică <M> este pariul cu valoarea cea mai mare
	Apăsați pe <I>
	Apăsați pe <S>
	Apăsați pe <H>
	Apăsați pe ↓ (săgeată în jos)
În modul Dublare:	
	Apăsați pe ↑ (săgeată în sus)
	Apăsați pe ← (săgeată la stânga)
	Apăsați pe → (săgeată la dreapta)
	Apăsați pe ↓ (săgeată în jos)

Meniuri, moduri și funcții suplimentare

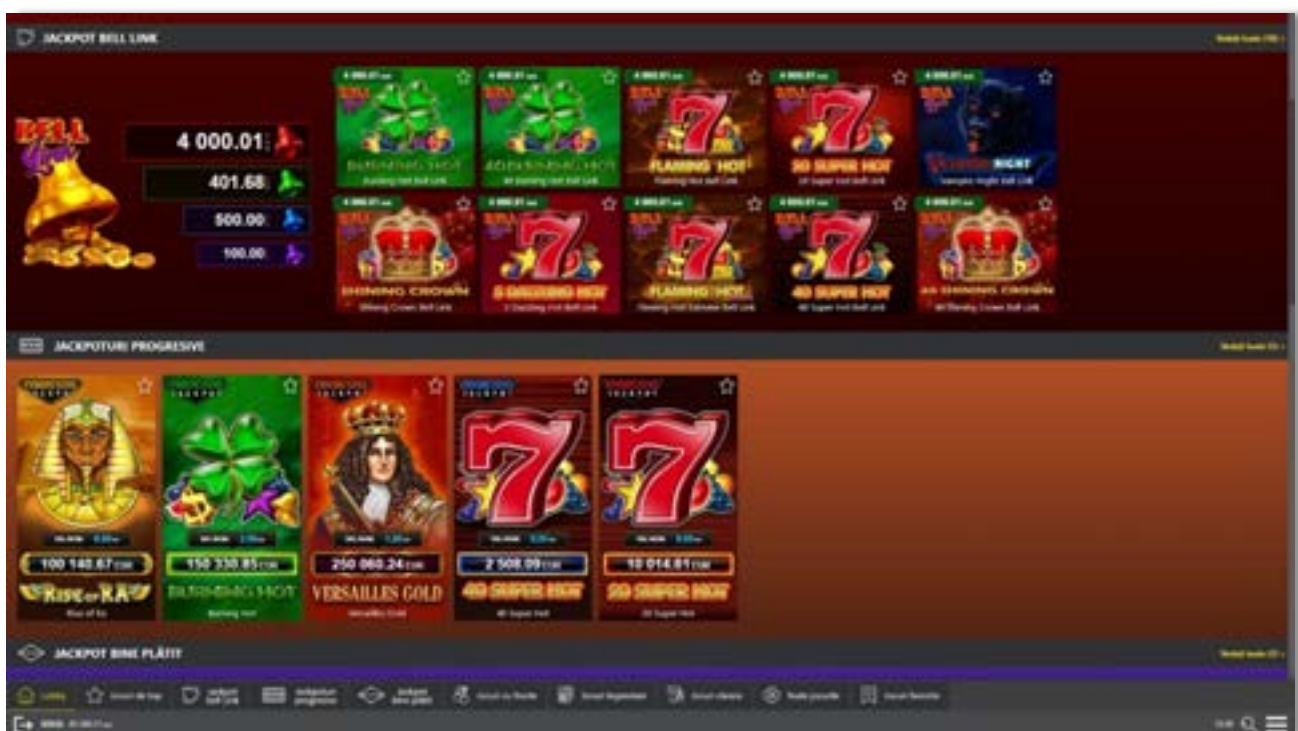
Ecranul pentru selectarea jocurilor

Ecranul pentru selectarea jocurilor este afișat făcând clic pe butonul . Făcând clic pe butonul unui joc se deschide jocul respectiv.

Sunt afișate următoarele informații pe butoanele jocului: suma jackpotului acumulat pentru valoarea nominală respectivă, afișată și pe butonul jocului; numele jocului, precum și opțiunea de a adăuga/elimina jocul respectiv din Favorite. Următoarele butoane sunt afișate în meniul de navigare aflat în partea de jos a ecranului, care, dacă sunt apășate, deschid paginile grupurilor de jocuri respective:

- **Toate jocurile** – deschide o pagină pe care sunt afișate toate jocurile;
- **Topul jocurilor** – deschide o pagină pe care sunt afișate cele mai jucate jocuri;
- **Jackpot Bell Link** – deschide o pagină pe care sunt afișate toate jocurile Bell Link;
- **Jackpot progresiv** – deschide o pagină pe care sunt afișate toate jocurile cu jackpot progresiv;
- **Jocuri favorite** – deschide o pagină pe care sunt afișate jocurile selectate de jucător pentru a fi adăugate în lista de favorite;
- **Căutare** – deschide o pagină ce conține un câmp de căutare în care jucătorul poate căuta un anumit joc.

Ecranul pentru selectarea jocurilor afișează și soldul curent al jucătorului, ora exactă a jucătorului și un buton de ieșire din ecranul pentru selectarea jocurilor.



Regulile jocului

Regulile jocului sunt afișate făcând clic pe butonul **i**. Ecranul afișează combinațiile câștigătoare, plățile jocului și regulile jocului. Plățile sunt afișate în credite sau în unități monetare, în funcție de alegerea jucătorului, și se schimbă în funcție de pariul selectat de jucător.



Informațiile de ajutor

Apăsând butonul **?** se va afișa ecranul **Ajutor**. Acesta oferă informații detaliate despre joc.



Pariați

Pentru a dubla orice câștig situat în limita maximă specificată în regulile jocului, faceți clic pe butonul pentru a activa modul **Pariați**.

Activând modul Pariați, se va extrage o carte aleatorie din 4 cărți posibile: as de romb, as de pică, as de treflă și as de inimă. Aceasta este cartea curentă, care va sta întoarsă cu fața în jos în centrul ecranului până când jucătorul va face o alegere. Aceeași carte este întoarsă cu fața în jos în câmpul Istoric. Jucătorul alege ROȘU sau NEGRU. Câștigul este dublat (x2) dacă alege corect ROȘU / NEGRU. Dacă nu a ales corect ROȘU / NEGRU, atunci pierde câștigul, iar jocul se încheie. Dublarea nu este posibilă dacă se câștigă un nivel de jackpot progresiv. Jucătorul poate vedea încercările de dublare rămase pe ecran, în câmpul **Încercări de pariere rămase**.




Limita de dublare și numărul maxim de încercări de dublare sunt afișate în tabelul de plăți :



Dacă jucătorul nu vrea să dubleze câștigul, ci să îl colecteze, atunci trebuie să folosească butonul sau butonul . Apăsând unul dintre cele două butoane în acest mod, câștigurile sunt transferate în câmpul **Sold**.

Rotirile gratuite – Rotiri cadou

Toți jucătorii care accesează o campanie de **Rotiri cadou** va primi o notificare la momentul încărcării jocului. Jucătorul are posibilitatea de a accepta sau de a respinge campania de rotiri cadou. Făcând clic pe butonul

, se vor afișa pe ecran informații detaliate despre reguli și alte informații importante referitoare la campania de rotiri cadou.

Rotirile cadou sunt gratuite pentru jucător și se joacă pe un pariu minim cu cea mai mică valoare nominală/opțiune de pariu.

Dacă jucătorul accesează o campanie de rotiri cadou în timpul jocului, pentru a o putea activa, acesta trebuie să redeschidă jocul sau un alt joc dintre cele care participă la campanie. Jucătorul poate primi mai mult de o campanie de rotiri cadou simultan. În acest caz, campaniile de rotiri cadou din cadrul unui joc se activează una după cealaltă, fără a mai fi necesară reîncărcarea jocului. Numărul de rotiri cadou, jucătorii selectați pentru campanie, precum și jocurile care vor participa la campanie sunt stabilite și configurate de către operatorul cazinoului.



În timpul unei campanii de rotiri cadou, jucătorul poate câștiga rotiri gratuite sau alte jocuri bonus, dar și poate juca pentru jackpot. În timpul unei campanii de rotiri cadou, se aplică reguli speciale pentru nivelul de jackpot progresiv - în cazul unei combinații de câștig jackpot, jucătorul primește o valoare fixă.

Câștigurile din rotirile cadou și din jocurile bonus sunt adăugate în soldul jucătorului imediat după fiecare rotire cadou, cu excepția câștigurilor din timpul rotirilor gratuite - în acest caz, câștigurile sunt adăugate după ultima rotire gratuită.



În timpul unei campanii de rotiri cadou, câștigurile din joc NU POT fi dublate.

Numărul de rotiri cadou rămase este afișat în partea de jos a ecranului în timpul unei campanii de rotiri cadou active.

La finalul campaniei de rotiri cadou, jucătorul poate vedea câștigurile totale în partea de jos a ecranului în timpul jocului principal, precum și pe ultimul ecran al campaniei. Jucătorul poate juca rotirile cadou în toate jocurile în care funcționează campania. Odată încheiată campania de rotiri cadou, sunt selectate automat setările pariului și ale valorii nominale/opțiunii de pariu anterioare.



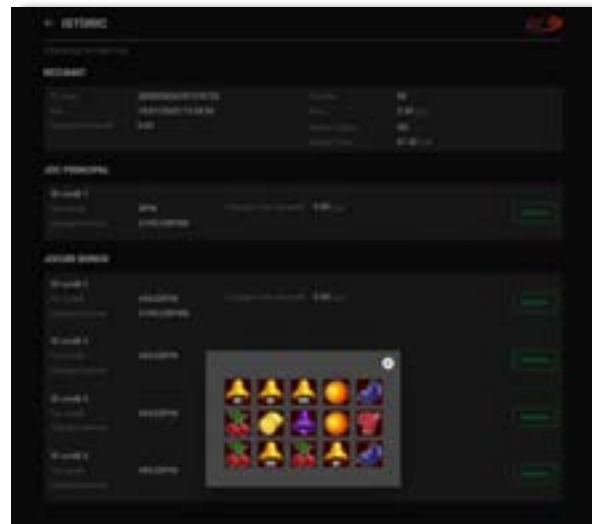
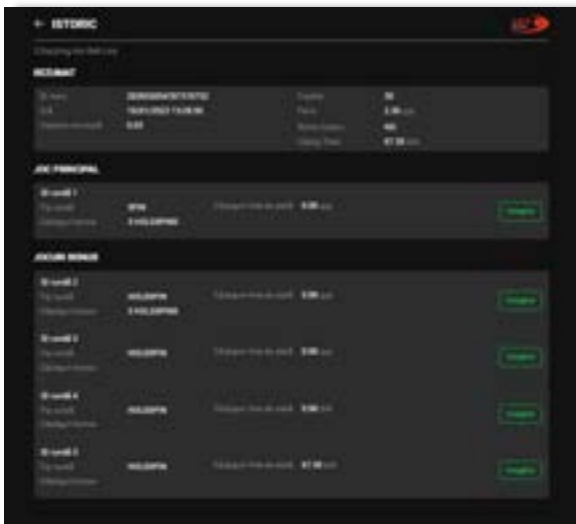
Istoricul ultimelor 10 jocuri

Deschizând **Setările generale** prin butonul  și apăsând butonul de istoric  se va deschide următoarea pagină, pe care sunt enumerate ultimele 10 jocuri.



Selectând un joc din listă, se va deschide o pagină cu informații detaliate despre acest joc.

Făcând clic pe butonul Imagine se va afișa capturi din jocul respectiv.



Parametru	Descriere
ID meci	Număr de identificare a jocului generat automat.
Data și oră	Data și ora jocului selectat,
Valoare nominală	Valoarea nominală a jocului selectat.
Credite	Valoarea pariului în credite.
Pariu	Valoarea pariului în unități monetare.
Rotire Cadou	Indică dacă jocul a fost o rotire cadou.
Câștig Total	Câștigul din toate rundele (din cadrul jocului).
Tip rundă	Tipul rundei (rotire, dublare, rotire gratuită, rerotire).
Câștiguri bonus	Suma totală obținută din câștigurile bonus.
Câștiguri linie de plata	Câștigul de linie obținut pentru runda dată.

Accesul la parametrii variabili

Meniul setărilor generale



Afișează setările sunetului, modul de economisire a bateriei, rotirea rapidă și turbo. Pentru dispozitivele mobile există o setare suplimentară pentru activarea modului **Mâna stângă**.

Setări pariu




Afișează setările valorii nominale/opțiunilor de pariu (în funcție dacă jucătorul a ales să joace în unități monetare sau în credite), pariu și liniile de pariere. Jucătorul poate schimba valoarea nominală/opțiunea de pariu și pariul selectând opțiunea preferată. În cazul în care jocul nu este cu linii fixe, se poate schimba și numărul de linii pentru pariere. Valorile curente ale soldului jucătorului și pariul pot fi afișate și în partea de jos a ecranului.

Notă: În jocurile cu un nivel de jackpot progresiv, deasupra fiecărei valori nominale/opțiuni de pariu, este afișată valoarea jackpotului aferent care poate fi câștigat selectând această valoare nominală/opțiune de pariu.




Setările jocului automat

Setările jocului automat se configurează făcând clic pe butonul .



Făcând clic pe acest buton, se deschide un meniu rapid în care jucătorul poate selecta numărul de jocuri automate.

Făcând clic pe butonul  în modul desktop, se deschide un meniu suplimentar cu setări avansate pentru jocurile automate. Pe dispozitivele mobile, meniul de setări avansate este accesat prin intermediul

butonul  și apoi făcând clic pe butonul .

Acest meniu conține următoarele setări suplimentare:

- Oprește la sold mai mic de;
- Oprește la sold mai mare de;
- Oprește la câștiguri peste.

În acest meniu, se poate selecta și numărul de jocuri automate.

Făcând clic pe butonul  se vor începe jocurile automate.

Se va afișa un număr în butonul de **Oprește**, indicând numărul de jocuri automate rămase. Jocurile automate pot fi oprite în orice moment apăsând butonul **Oprește**.

Contents

Vampire Night Bell Link

- Tabelul de plăți
- Linii de plată și reguli
- Simbolul Wild
- Funcția de multiplicator

Bell Link Jackpot

Funcțiile interfeței cu utilizatorul

Ecranul principal

Meniuri, moduri și funcții suplimentare

- Ecranul pentru selectarea jocurilor
- Regulile jocului
- Informațiile de ajutor
- Pariați
- Rotirile gratuite – Rotiri cadou
- Istoricul ultimelor 10 jocuri

Accesul la parametrii variabili

- Meniul setărilor generale
- Setări pariu
- Setările jocului automat

RTP: 96.50%

Vampire Night Bell Link



Vampire Night Bell Link este un slot video cu 5 de linii. Jucătorul nu poate alege un alt număr de linii pe care să parieze. Jocul se joacă întotdeauna pe 5 de linii.

Tabelul de plăți

Figure	x2	x3	x4	x5
JACK	0	25	50	100
QUEEN	0	25	50	100
KING	0	50	100	200
ACE	0	50	100	200
TOOLS	0	75	150	400
GLASS	0	75	150	400
POTION	50	100	200	1000
BOOK	75	200	400	2500
WOMAN	100	300	1000	6000
MAN	200	400	4000	15000



Linii de plată și reguli

Toate plățile se acordă pentru combinații de simboluri de același fel. Toate plățile se acordă de la stânga la dreapta pe rolele adiacente, pe liniile selectate, începând cu rola din extrema stângă. Se plătesc doar cele mai mari câștiguri de pe linia de plată. Câștigurile de linie sunt multiplicare cu numărul multiplicatorului de pariu. Câștigurile sunt plătite după extinderea simbolului Wild. Câștigurile simultane de pe liniile de plată diferite sunt însumate. Jocul este aleatoriu, iar abilitățile și dexteritatea jucătorului nu îi afectează rezultatele.













Simbolul Wild



Apare pe rolele 2, 3, 4 și 5. Înlocuiește toate simbolurile de pe rola sa cu excepția simbolurilor Clopot.

Funcția de multiplicator



- 15 simboluri  sau  sau  sau  de același fel pe toate rolele multiplică câștigurile de linie din joc cu x5.
- 12 simboluri  sau  sau  sau  de același fel pe rolele 1, 2, 3 și 4 multiplică câștigurile de linie din joc cu x4.
- 9 simboluri  sau  sau  sau  de același fel pe rolele 1, 2 și 3 multiplică câștigurile de linie din joc cu x3.

Se plătește doar câștigul cu cel mai mare multiplicator.

Bell Link Jackpot

Jackpotul Bell Link este un jackpot cu mai multe valori nominale și patru niveluri, după cum urmează (de la cel mai mare la cel mai mic):



Nivel de jackpot progresiv comun.



Nivel de jackpot progresiv comun.



Nivel neprogresiv „independent” cu o valoare fixă diferită pentru fiecare valoare nominală / opțiune de pariu.




Nivel neprogresiv „independent” cu o valoare fixă diferită pentru fiecare valoare nominală / opțiune de pariu.

Valorile jackpotului MARE și MAI MARE se acumulează în funcție de pariurile plasate de toți jucătorii care joacă jocuri Bell Link. Valorile nivelurilor MIC și MAI MIC nu se acumulează.

Nivelul de câștig MARE




Simbolul  poate apărea pe ecran până la de trei ori în timpul unui joc principal sau al FUNCȚIEI DE

JACKPOT BELL LINK 3 simboluri  în orice poziție pe ecran în timpul jocului principal sau al FUNCȚIEI DE JACKPOT BELL LINK acordă imediat nivelul MARE.

Nivelul de câștig MAI MARE

Simbolul  poate apărea pe ecran doar o dată în timpul unui joc principal sau al FUNCȚIEI DE JACKPOT


BELL LINK Simbolul  în orice poziție pe ecran în timpul jocului principal sau al FUNCȚIEI DE JACKPOT BELL LINK acordă imediat nivelul MAI MARE.

Nivelul de câștig MIC

Simbolul  poate apărea pe ecran în mod repetat în timpul unui joc principal sau al FUNCȚIEI DE







JACKPOT BELL LINK Unul sau mai multe simboluri  pe ecran în timpul FUNCȚIEI DE JACKPOT BELL LINK acordă nivelul MAI MIC de un număr de ori echivalent cu cel al simbolurilor, doar la finalul FUNCȚIEI DE JACKPOT BELL LINK.

Nivelul de câștig MIC

Simbolul  poate apărea pe ecran în mod repetat în timpul unui joc principal sau al FUNCȚIEI DE

JACKPOT BELL LINK Unul sau mai multe simboluri  pe ecran în timpul FUNCȚIEI DE JACKPOT BELL LINK acordă nivelul MIC de un număr de ori echivalent cu cel al simbolurilor, doar la finalul FUNCȚIEI DE JACKPOT BELL LINK.






Funcția de jackpot BELL LINK

Funcția de jackpot BELL LINK este activată dacă numărul total de      și  de pe ecran este 5 sau mai mare și dacă jucătorul câștigă 3 ROTIRI GRATUITE BELL LINK.

Toate simbolurile      și  din joc care au activat FUNCȚIA DE JACKPOT BELL LINK rămân pe propriile poziții până la finalul ROTIRILOR GRATUITE BELL LINK.

ROTIRILE GRATUITE BELL LINK se joacă cu role speciale unde sunt active doar simbolurile





În timpul ROTIRILOR GRATUITE BELL LINK, fiecare simbol     și  nou de pe ecran resetează numărul de JOCURI GRATUITE BELL LINK la 3.




poate apărea pe ecran în mod repetat în timpul jocului principal sau al FUNCȚIEI DE JACKPOT BELL LINK Câștigurile de pe urma simbolului Clopot se plătesc doar după încheierea FUNCȚIEI DE JACKPOT BELL LINK. Valorile creditelor câștigate pot fi de la 1 la 100 de ori pariul total al jocului.


Reguli pentru extinderea grilei de joc în cadrul bonusului jackpot Bell Link

Dacă apare un simbol  pe ecran în joc, se activează FUNCȚIA DE JACKPOT BELL LINK, apoi ROTIRILE

GRATUITE BELL LINK. Simbolul  poate apărea pe ecran doar o dată în timpul unui joc principal.

 ROTIRILE GRATUITE BELL LINK se joacă pe o grilă 4x5. Un ecran complet cu 20 de simboluri Clopot multiplică x4 toate câștigurile vizibile, cu excepția nivelurilor de jackpot MAI MARE și MARE.

Între 15 și 19 simboluri Clopot pe ecran după ultima ROTIRE GRATUITĂ BELL LINK  multiplică x2 toate câștigurile vizibile, cu excepția nivelurilor de jackpot MAI MARE și MARE.

Dacă ROTIRILE GRATUITE BELL LINK  nu sunt active, atunci ROTIRILE GRATUITE BELL LINK se joacă pe aceeași dimensiune a grilei ca în jocul principal. Pe o grilă 3x5 și un ecran complet cu 15 simboluri, multiplicatorul este x2, dublând toate câștigurile, cu excepția nivelurilor de jackpot MAI MARE și MARE. Pe o grilă 4x5 și un ecran complet cu 20 simboluri, multiplicatorul este x3, triplând toate câștigurile, cu excepția nivelurilor de jackpot MAI MARE și MARE.

ROTIRILE GRATUITE BELL LINK se încheie dacă:


- Numărul rămas de ROTIRI GRATUITE BELL LINK este 0.


- Ecranul este umplut complet cu simbolurile





și



Dacă la finalul ROTIRILOR GRATUITE BELL LINK sunt mai puțin de 3 simboluri  pe ecran, atunci

acestea se transformă în simboluri  cu câștiguri aleatorii în credite care pot fi de 50 sau de 100 de ori pariul total al jocului.

La finalul ROTIRILOR GRATUITE BELL LINK, simbolul  se transformă într-un simbol  cu un câștig în credite care este de 10 ori pariul total al jocului. Apoi se plătesc toate câștigurile simbolurilor Clopot.

ROTIRILE GRATUITE BELL LINK se plătesc la același pariu în care au fost activate.

Funcțiile interfeței cu utilizatorul

Ecranul principal

Sold – afișează soldul curent al jucătorului.

Câștig – afișează câștigurile acumulate pentru jocul curent.

Ultimul câștig – afișează suma câștigată în ultimul joc jucat.

Apăsând/făcând clic pe **Sold** și pe câmpul **Câștig/Ultimul câștig**, se trece de la modul de credite la cel de unități monetare, jucătorul având posibilitatea de a alege să joace cu credite sau, respectiv, cu unități monetare. Selectarea uneia dintre cele două opțiuni schimbă toate ecranele din joc în care sunt afișate valori - în credite sau, respectiv, în unități monetare. Când se pornește un joc bonus, acesta este jucat în modul selectat de către jucător, care poate fi schimbat când câmpurile **Sold** și **Câștig/Ultimul câștig** îi sunt vizibile jucătorului.

Linie de câștig - afișează mesaje din joc. Atunci când există un câștig, aceasta afișează numărul liniei, combinația câștigătoare și suma câștigată.



Începe un joc nou la valoarea pariului selectat. Ținând apăsat acest buton, se activează modul de Joc rapid pentru un joc continuu la viteză turbo.



Omite animația actuală și trece la următoarea etapă a jocului. Apare în jocurile bonus.



Schimbă viteza de joc. Jucătorul poate alege între viteză normală, viteză rapidă și viteză turbo. Jocurile bonus sunt afișate la viteza lor implicită. Când jocul este încărcat pentru prima dată, este preselectată viteza normală (setare implicită).



Activează modul de Joc automat – jocul este jucat automat pentru un număr selectat de runde.



Activează oprirea rapidă. Și apăsând/făcând clic pe ecran se activează oprirea rapidă.



Selectează valoarea nominală sau opțiunea de pariu, în funcție dacă jucătorul a ales să joace în modul cu valută sau cu credite. Pentru fiecare valoare nominală sau opțiune de pariu, se afișează plata jackpotului aferent (valabilă pentru jocurile cu un nivel de jackpot progresiv).



Setează valoarea pariului și începe un joc nou. Valorile pariului se schimbă în funcție de valoarea nominală/opțiunea de pariu selectată și de liniile de pariere active. Când jocul este încărcat pentru prima dată, este preselectată cea mai mică valoare a pariului (setare implicită). Apăsând/făcând clic pe acest buton în timpul rotirii rozelor se activează oprirea rapidă.



Afișează numărul de linii de pariere fixe.



Afișează suma acumulată pentru valoarea nominală/opțiunea de pariu selectată în valuta jucată. Apăsând/trecând cu indicatorul peste contorul de jackpot se deschide o fereastră pop-up de dialog cu statistici actualizate, care sunt afișate și în valută.



Activează sau dezactivează sunetul jocului.



Deschide Tabelul de plăți (conține plățile jocului, combinațiile câștigătoare și regulile jocului). Plățile sunt afișate în funcție de modul selectat de jucător (valută sau credite) și se schimbă în funcție de pariul selectat de jucător.



Buton pentru selectarea jocului. Când este apăsat, acesta transferă mai întâi câștigurile în câmpul Sold (jocul se încheie) și apoi trece la ecranul pentru selectarea jocurilor.



Deschide setările detaliate ale jocului: Setările pariului, setările generale și setările jocului automat, precum și regulile jocului și informațiile de ajutor pe dispozitivele mobile. Pe desktop, acest buton deschide setările generale.



Se iese din setările jocului și se revine la joc.

Și numele jocului, ID-ul jocului și ora exactă sunt afișate în joc. Poziția acestora depinde de modul ales de jucător – modul desktop, mobil panoramă sau mobil portret.

Alternative pentru tastatură în versiunea desktop

Buton	Alternativă pentru tastatură
	Apăsați pe <Spațiu> sau <Enter>
	Apăsați pe <C>, <V>, , <N>, <M>, unde: <C> este pariul cu valoarea cea mai mică <M> este pariul cu valoarea cea mai mare
	Apăsați pe <I>
	Apăsați pe <S>
	Apăsați pe <H>
	Apăsați pe ↓ (săgeată în jos)
În modul Dublare:	
	Apăsați pe ↑ (săgeată în sus)
	Apăsați pe ← (săgeată la stânga)
	Apăsați pe → (săgeată la dreapta)
	Apăsați pe ↓ (săgeată în jos)

Meniuri, moduri și funcții suplimentare

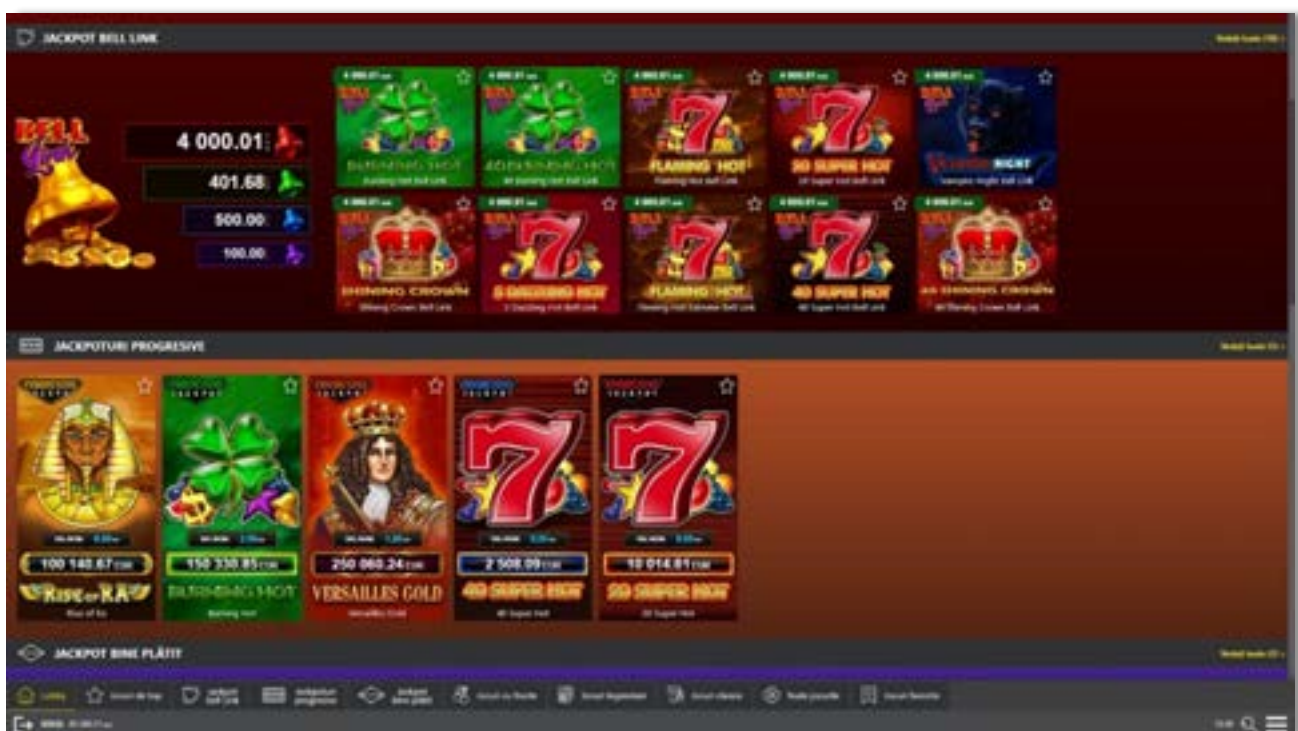
Ecranul pentru selectarea jocurilor

Ecranul pentru selectarea jocurilor este afișat făcând clic pe butonul . Făcând clic pe butonul unui joc se deschide jocul respectiv.

Sunt afișate următoarele informații pe butoanele jocului: suma jackpotului acumulat pentru valoarea nominală respectivă, afișată și pe butonul jocului; numele jocului, precum și opțiunea de a adăuga/elimina jocul respectiv din Favorite. Următoarele butoane sunt afișate în meniul de navigare aflat în partea de jos a ecranului, care, dacă sunt apășate, deschid paginile grupurilor de jocuri respective:

- **Toate jocurile** – deschide o pagină pe care sunt afișate toate jocurile;
- **Topul jocurilor** – deschide o pagină pe care sunt afișate cele mai jucate jocuri;
- **Jackpot Bell Link** – deschide o pagină pe care sunt afișate toate jocurile Bell Link;
- **Jackpot progresiv** – deschide o pagină pe care sunt afișate toate jocurile cu jackpot progresiv;
- **Jocuri favorite** – deschide o pagină pe care sunt afișate jocurile selectate de jucător pentru a fi adăugate în lista de favorite;
- **Căutare** – deschide o pagină ce conține un câmp de căutare în care jucătorul poate căuta un anumit joc.

Ecranul pentru selectarea jocurilor afișează și soldul curent al jucătorului, ora exactă a jucătorului și un buton de ieșire din ecranul pentru selectarea jocurilor.



Regulile jocului

Regulile jocului sunt afișate făcând clic pe butonul **i**. Ecranul afișează combinațiile câștigătoare, plățile jocului și regulile jocului. Plățile sunt afișate în credite sau în unități monetare, în funcție de alegerea jucătorului, și se schimbă în funcție de pariul selectat de jucător.



Informațiile de ajutor

Apăsând butonul **?** se va afișa ecranul **Ajutor**. Acesta oferă informații detaliate despre joc.



Pariați

Pentru a dubla orice câștig situat în limita maximă specificată în regulile jocului, faceți clic pe butonul pentru a activa modul **Pariați**.

Activând modul Pariați, se va extrage o carte aleatorie din 4 cărți posibile: as de romb, as de pică, as de treflă și as de inimă. Aceasta este cartea curentă, care va sta întoarsă cu fața în jos în centrul ecranului până când jucătorul va face o alegere. Aceeași carte este întoarsă cu fața în jos în câmpul Istoric. Jucătorul alege ROȘU sau NEGRU. Câștigul este dublat (x2) dacă alege corect ROȘU / NEGRU. Dacă nu a ales corect ROȘU / NEGRU, atunci pierde câștigul, iar jocul se încheie. Dublarea nu este posibilă dacă se câștigă un nivel de jackpot progresiv. Jucătorul poate vedea încercările de dublare rămase pe ecran, în câmpul **Încercări de pariere rămase**.




Limita de dublare și numărul maxim de încercări de dublare sunt afișate în tabelul de plăți :



Dacă jucătorul nu vrea să dubleze câștigul, ci să îl colecteze, atunci trebuie să folosească butonul sau butonul . Apăsând unul dintre cele două butoane în acest mod, câștigurile sunt transferate în câmpul **Sold**.

Rotirile gratuite – Rotiri cadou

Toți jucătorii care accesează o campanie de **Rotiri cadou** va primi o notificare la momentul încărcării jocului. Jucătorul are posibilitatea de a accepta sau de a respinge campania de rotiri cadou. Făcând clic pe butonul

, se vor afișa pe ecran informații detaliate despre reguli și alte informații importante referitoare la campania de rotiri cadou.

Rotirile cadou sunt gratuite pentru jucător și se joacă pe un pariu minim cu cea mai mică valoare nominală/opțiune de pariu.

Dacă jucătorul accesează o campanie de rotiri cadou în timpul jocului, pentru a o putea activa, acesta trebuie să redeschidă jocul sau un alt joc dintre cele care participă la campanie. Jucătorul poate primi mai mult de o campanie de rotiri cadou simultan. În acest caz, campaniile de rotiri cadou din cadrul unui joc se activează una după cealaltă, fără a mai fi necesară reîncărcarea jocului. Numărul de rotiri cadou, jucătorii selectați pentru campanie, precum și jocurile care vor participa la campanie sunt stabilite și configurate de către operatorul cazinoului.



În timpul unei campanii de rotiri cadou, jucătorul poate câștiga rotiri gratuite sau alte jocuri bonus, dar și poate juca pentru jackpot. În timpul unei campanii de rotiri cadou, se aplică reguli speciale pentru nivelul de jackpot progresiv - în cazul unei combinații de câștig jackpot, jucătorul primește o valoare fixă.

Câștigurile din rotirile cadou și din jocurile bonus sunt adăugate în soldul jucătorului imediat după fiecare rotire cadou, cu excepția câștigurilor din timpul rotirilor gratuite - în acest caz, câștigurile sunt adăugate după ultima rotire gratuită.



În timpul unei campanii de rotiri cadou, câștigurile din joc NU POT fi dublate.

Numărul de rotiri cadou rămase este afișat în partea de jos a ecranului în timpul unei campanii de rotiri cadou active.

La finalul campaniei de rotiri cadou, jucătorul poate vedea câștigurile totale în partea de jos a ecranului în timpul jocului principal, precum și pe ultimul ecran al campaniei. Jucătorul poate juca rotirile cadou în toate jocurile în care funcționează campania. Odată încheiată campania de rotiri cadou, sunt selectate automat setările pariului și ale valorii nominale/opțiunii de pariu anterioare.



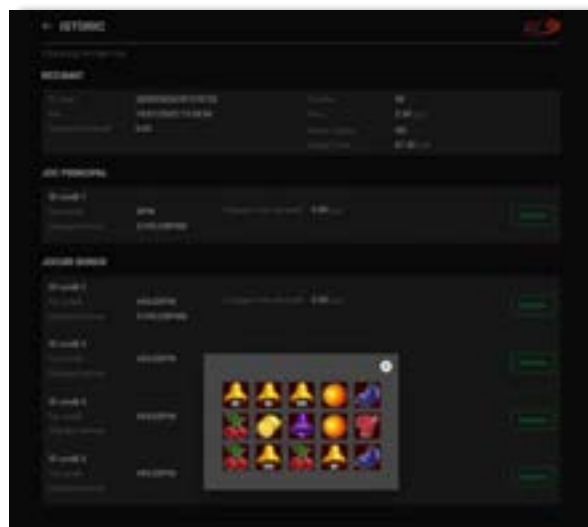
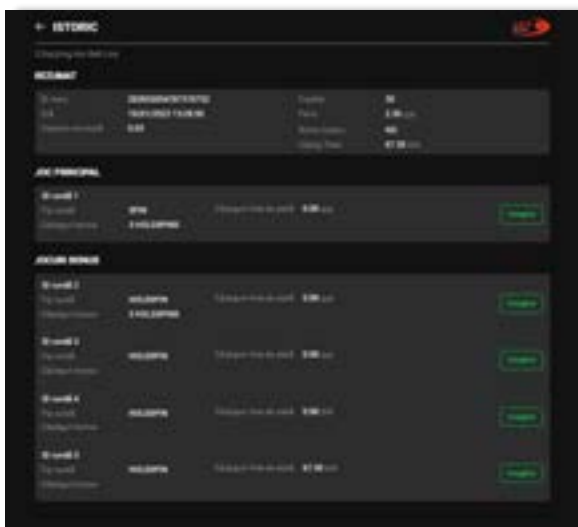
Istoricul ultimelor 10 jocuri

Deschizând **Setările generale** prin butonul  și apăsând butonul de istoric  se va deschide următoarea pagină, pe care sunt enumerate ultimele 10 jocuri.



Selectând un joc din listă, se va deschide o pagină cu informații detaliate despre acest joc.

Făcând clic pe butonul Imagine se va afișa capturi din jocul respectiv.



Parametru	Descriere
ID meci	Număr de identificare a jocului generat automat.
Data și oră	Data și ora jocului selectat,
Valoare nominală	Valoarea nominală a jocului selectat.
Credite	Valoarea pariului în credite.
Pariu	Valoarea pariului în unități monetare.
Rotire Cadou	Indică dacă jocul a fost o rotire cadou.
Câștig Total	Câștigul din toate rundele (din cadrul jocului).
Tip rundă	Tipul runde (rotire, dublare, rotire gratuită, rerotire).
Câștiguri bonus	Suma totală obținută din câștigurile bonus.
Câștiguri linie de plata	Câștigul de linie obținut pentru runda dată.

Accesul la parametrii variabili

Meniul setărilor generale



Afișează setările sunetului, modul de economisire a bateriei, rotirea rapidă și turbo. Pentru dispozitivele mobile există o setare suplimentară pentru activarea modului **Mâna stângă**.

Setări pariu




Afișează setările valorii nominale/opțiunilor de pariu (în funcție dacă jucătorul a ales să joace în unități monetare sau în credite), pariu și liniile de pariere. Jucătorul poate schimba valoarea nominală/opțiunea de pariu și pariul selectând opțiunea preferată. În cazul în care jocul nu este cu linii fixe, se poate schimba și numărul de linii pentru pariere. Valorile curente ale soldului jucătorului și pariul pot fi afișate și în partea de jos a ecranului.

Notă: În jocurile cu un nivel de jackpot progresiv, deasupra fiecărei valori nominale/opțiuni de pariu, este afișată valoarea jackpotului aferent care poate fi câștigat selectând această valoare nominală/opțiune de pariu.





Setările jocului automat

Setările jocului automat se configurează făcând clic pe butonul .



Făcând clic pe acest buton, se deschide un meniu rapid în care jucătorul poate selecta numărul de jocuri automate.

Făcând clic pe butonul  în modul desktop, se deschide un meniu suplimentar cu setări avansate pentru jocurile automate. Pe dispozitivele mobile, meniul de setări avansate este accesat prin intermediul

butonul  și apoi făcând clic pe butonul .

Acest meniu conține următoarele setări suplimentare:

- Oprește la sold mai mic de;
- Oprește la sold mai mare de;
- Oprește la câștiguri peste.

În acest meniu, se poate selecta și numărul de jocuri automate.

Făcând clic pe butonul  se vor începe jocurile automate.

Se va afișa un număr în butonul de **Oprește**, indicând numărul de jocuri automate rămase. Jocurile automate pot fi oprite în orice moment apăsând butonul **Oprește**.

Contents

Versailles Gold

- Tabelul de plăți
- Linii de plată și reguli
- Wild (Soare)
- Rotirile gratuite
- Jackpotul progresiv

Funcțiile interfeței cu utilizatorul

Ecranul principal

Meniuri, moduri și funcții suplimentare

- Ecranul pentru selectarea jocurilor
- Regulile jocului
- Informațiile de ajutor
- Pariți
- Rotirile gratuite – Rotiri cadou
- Istoricul ultimelor 10 jocuri

Accesul la parametrii variabili

- Meniul setărilor generale
- Setări pariu
- Setările jocului automat

RTP: 96.09%

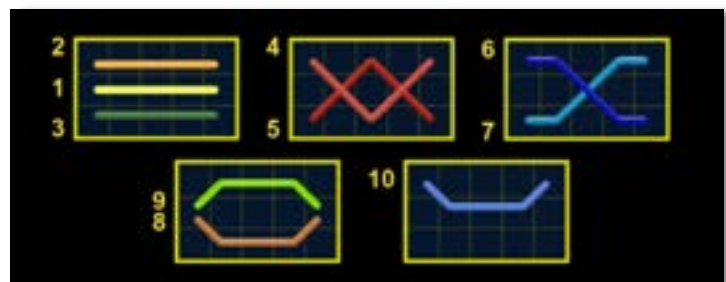
Versailles Gold



Versailles Gold este un slot video cu 10 de linii. Jucătorul nu poate alege un alt număr de linii pe care să parieze. Jocul se joacă întotdeauna pe 10 de linii.

Tabelul de plăți

Figure	x2	x3	x4	x5
TEN	0	5	25	100
JACK	0	5	25	100
QUEEN	0	5	25	100
KING	0	5	40	150
ACE	0	5	40	150
CARRIAGE	5	30	100	750
CARDINAL	5	30	100	750
WOMAN	5	40	400	2000
MAN	10	100	1000	5000
SUN	0	2	25	250



Linii de plată și reguli

Toate plățile se acordă pentru combinații de simboluri de același fel. Toate plățile se acordă de la stânga la dreapta pe rolele adiacente, pe liniile selectate, începând cu rola din extrema stângă, cu excepția simbolurilor Scatter. Câștigurile Scatter se adaugă câștigurilor de pe liniile de plată. Se plătesc doar câștigurile cele mai mari de pe linia de plată și/sau Scatter. Câștigurile de linie sunt multiplicare cu pariul total plasat pe linia câștigătoare. Câștigurile Scatter sunt multiplicare cu pariul total. Câștigurile simultane de pe liniile de plată diferite sunt însumate. Jocul este aleatoriu, iar abilitățile și dexteritatea jucătorului nu îi afectează rezultatele.

Wild (Soare)



Simbolul Wild (Soare) înlocuiește toate simbolurile. Un câștig de pe o linie formată doar din simboluri Wild (Soare) se plătește ca un câștig de pe urma simbolurilor (Bărbat). În timpul rotirilor gratuite, simbolul Wild nu înlocuiește simbolul extensibil special care a fost selectat.

Rotirile gratuite



3 sau mai multe simboluri Wild (Soare) pe orice poziție de pe ecran activează 12 rotiri gratuite cu un simbol extensibil special. La începutul rotirilor gratuite, unul dintre simboluri este selectat aleatoriu să funcționeze drept simbol extensibil special. În timpul rotirilor gratuite, acest simbol special se extinde acoperind 3 poziții de pe rola și plătește câștiguri în orice poziție de pe liniile jucate. În cazul reactivării rotirilor gratuite, jucătorul va câștiga 12 rotiri gratuite noi cu simbolul extensibil ce a fost selectat, acestea fiind adăugate la numărul curent de rotiri gratuite. Rotirile gratuite se joacă la pariul și liniile de activare. În timpul rotirilor gratuite, se folosește un set alternativ de role.

Jackpotul progresiv

5 simboluri Wild (Soare) sau 5 simboluri Wild (Bărbat) pe o linie activă câștigă jackpotul doar în timpul jocurilor principale, când se plasează pariul max. pe linie. În cazul unei combinații jackpot, se câștigă valoarea jackpotului (valoarea de bază plus cea acumulată). Valoarea de bază a jackpotului se calculează folosind formula: câștigurile din tabelul de plăți aferente a 5 simboluri jackpot multiplicat cu valoarea nominală/opțiunea de pariu (unde fiecare opțiune corespunde uneia dintre valorile nominale date) și pariul maxim pe linie. Există un jackpot separat pentru fiecare valoare nominală/opțiune de pariu. Linia de plată care câștigă jackpotul nu plătește nimic altceva din tabelul de plăți.

Funcțiile interfeței cu utilizatorul

Ecranul principal

Sold – afișează soldul curent al jucătorului.

Câștig – afișează câștigurile acumulate pentru jocul curent.

Ultimul câștig – afișează suma câștigată în ultimul joc jucat.

Apăsând/făcând clic pe **Sold** și pe câmpul **Câștig/Ultimul câștig**, se trece de la modul de credite la cel de unități monetare, jucătorul având posibilitatea de a alege să joace cu credite sau, respectiv, cu unități monetare. Selectarea uneia dintre cele două opțiuni schimbă toate ecranele din joc în care sunt afișate valori - în credite sau, respectiv, în unități monetare. Când se pornește un joc bonus, acesta este jucat în modul selectat de către jucător, care poate fi schimbat când câmpurile **Sold** și **Câștig/Ultimul câștig** îi sunt vizibile jucătorului.

Linie de câștig - afișează mesaje din joc. Atunci când există un câștig, aceasta afișează numărul liniei, combinația câștigătoare și suma câștigată.



Începe un joc nou la valoarea pariului selectat. Ținând apăsat acest buton, se activează modul de Joc rapid pentru un joc continuu la viteză turbo.



Omite animația actuală și trece la următoarea etapă a jocului. Apare în jocurile bonus.



Schimbă viteza de joc. Jucătorul poate alege între viteză normală, viteză rapidă și viteză turbo. Jocurile bonus sunt afișate la viteza lor implicită. Când jocul este încărcat pentru prima dată, este preselectată viteza normală (setare implicită).



Activează modul de Joc automat – jocul este jucat automat pentru un număr selectat de runde.



Activează oprirea rapidă. Și apăsând/făcând clic pe ecran se activează oprirea rapidă.



Selectează valoarea nominală sau opțiunea de pariu, în funcție dacă jucătorul a ales să joace în modul cu valută sau cu credite. Pentru fiecare valoare nominală sau opțiune de pariu, se afișează plata jackpotului aferent (valabilă pentru jocurile cu un nivel de jackpot progresiv).



Setează valoarea pariului și începe un joc nou. Valorile pariului se schimbă în funcție de valoarea nominală/opțiunea de pariu selectată și de liniile de pariere active. Când jocul este încărcat pentru prima dată, este preselectată cea mai mică valoare a pariului (setare implicită). Apăsând/făcând clic pe acest buton în timpul rotirii roletelor se activează oprirea rapidă.



Afișează numărul de linii de pariere fixe.



Afișează suma acumulată pentru valoarea nominală/opțiunea de pariu selectată în valuta jucată. Apăsând/trecând cu indicatorul peste contorul de jackpot se deschide o fereastră pop-up de dialog cu statistici actualizate, care sunt afișate și în valută.



Activează sau dezactivează sunetul jocului.



Deschide Tabelul de plăți (conține plățile jocului, combinațiile câștigătoare și regulile jocului). Plățile sunt afișate în funcție de modul selectat de jucător (valută sau credite) și se schimbă în funcție de pariul selectat de jucător.



Buton pentru selectarea jocului. Când este apăsat, acesta transferă mai întâi câștigurile în câmpul Sold (jocul se încheie) și apoi trece la ecranul pentru selectarea jocurilor.



Deschide setările detaliate ale jocului: Setările pariului, setările generale și setările jocului automat, precum și regulile jocului și informațiile de ajutor pe dispozitivele mobile. Pe desktop, acest buton deschide setările generale.



Se iese din setările jocului și se revine la joc.

Și numele jocului, ID-ul jocului și ora exactă sunt afișate în joc. Poziția acestora depinde de modul ales de jucător – modul desktop, mobil panoramă sau mobil portret.

Alternative pentru tastatură în versiunea desktop

Buton	Alternativă pentru tastatură
	Apăsați pe <Spațiu> sau <Enter>
	Apăsați pe <C>, <V>, , <N>, <M>, unde: <C> este pariul cu valoarea cea mai mică <M> este pariul cu valoarea cea mai mare
	Apăsați pe <I>
	Apăsați pe <S>
	Apăsați pe <H>
	Apăsați pe ↓ (săgeată în jos)
În modul Dublare:	
	Apăsați pe ↑ (săgeată în sus)
	Apăsați pe ← (săgeată la stânga)
	Apăsați pe → (săgeată la dreapta)
	Apăsați pe ↓ (săgeată în jos)

Meniuri, moduri și funcții suplimentare

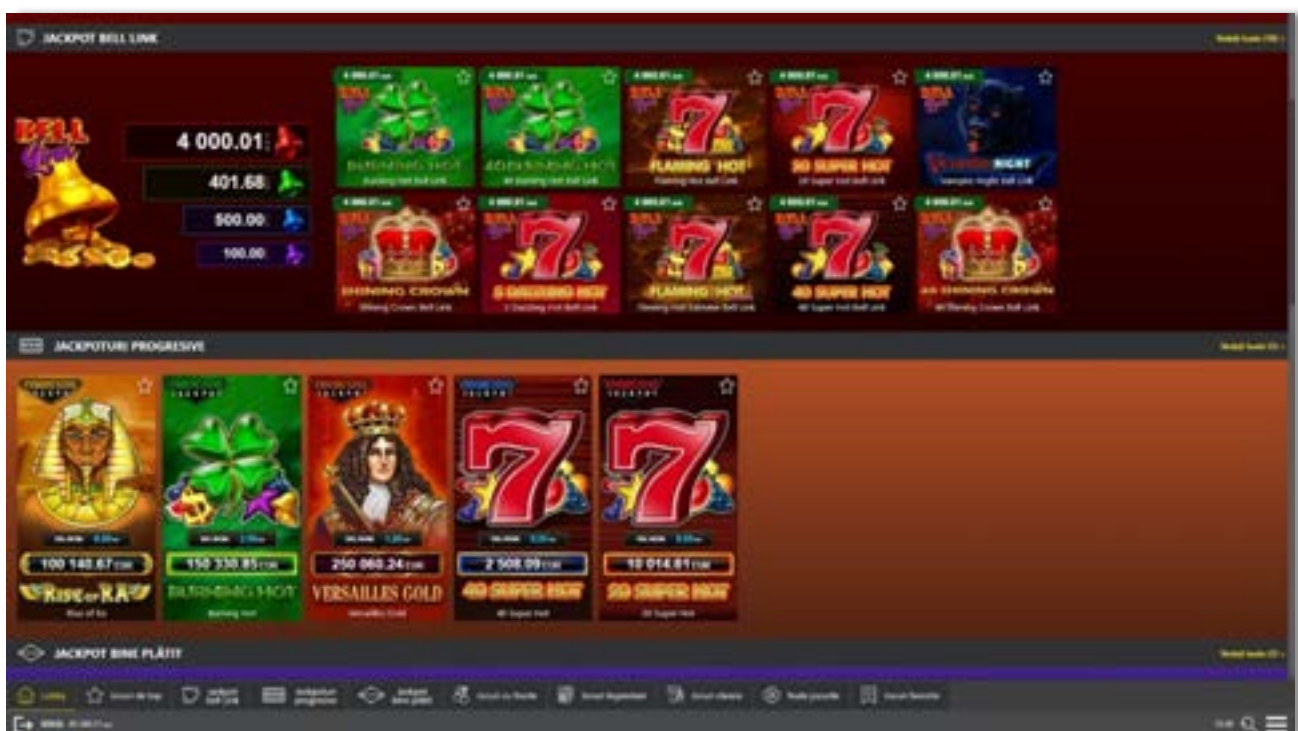
Ecranul pentru selectarea jocurilor

Ecranul pentru selectarea jocurilor este afișat făcând clic pe butonul . Făcând clic pe butonul unui joc se deschide jocul respectiv.

Sunt afișate următoarele informații pe butoanele jocului: suma jackpotului acumulat pentru valoarea nominală respectivă, afișată și pe butonul jocului; numele jocului, precum și opțiunea de a adăuga/elimina jocul respectiv din Favorite. Următoarele butoane sunt afișate în meniul de navigare aflat în partea de jos a ecranului, care, dacă sunt apășate, deschid paginile grupurilor de jocuri respective:

- **Toate jocurile** – deschide o pagină pe care sunt afișate toate jocurile;
- **Topul jocurilor** – deschide o pagină pe care sunt afișate cele mai jucate jocuri;
- **Jackpot Bell Link** – deschide o pagină pe care sunt afișate toate jocurile Bell Link;
- **Jackpot progresiv** – deschide o pagină pe care sunt afișate toate jocurile cu jackpot progresiv;
- **Jocuri favorite** – deschide o pagină pe care sunt afișate jocurile selectate de jucător pentru a fi adăugate în lista de favorite;
- **Căutare** – deschide o pagină ce conține un câmp de căutare în care jucătorul poate căuta un anumit joc.

Ecranul pentru selectarea jocurilor afișează și soldul curent al jucătorului, ora exactă a jucătorului și un buton de ieșire din ecranul pentru selectarea jocurilor.



Regulile jocului

Regulile jocului sunt afișate făcând clic pe butonul **i**. Ecranul afișează combinațiile câștigătoare, plățile jocului și regulile jocului. Plățile sunt afișate în credite sau în unități monetare, în funcție de alegerea jucătorului, și se schimbă în funcție de pariul selectat de jucător.




Informațiile de ajutor

Apăsând butonul **?** se va afișa ecranul **Ajutor**. Acesta oferă informații detaliate despre joc.




Pariați



Pentru a dubla orice câștig situat în limita maximă specificată în regulile jocului, faceți clic pe butonul  pentru a activa modul **Pariați**.

Activând modul Pariați, se va extrage o carte aleatorie din 4 cărți posibile: as de romb, as de pică, as de treflă și as de inimă. Aceasta este cartea curentă, care va sta întoarsă cu fața în jos în centrul ecranului până când jucătorul va face o alegere. Aceeași carte este întoarsă cu fața în jos în câmpul Istoric. Jucătorul alege ROȘU sau NEGRU. Câștigul este dublat (x2) dacă alege corect ROȘU / NEGRU. Dacă nu a ales corect ROȘU / NEGRU, atunci pierde câștigul, iar jocul se încheie. Dublarea nu este posibilă dacă se câștigă un nivel de jackpot progresiv. Jucătorul poate vedea încercările de dublare rămase pe ecran, în câmpul **Încercări de pariere rămase**.




Limita de dublare și numărul maxim de încercări de dublare sunt afișate în tabelul de plăți  :



Dacă jucătorul nu vrea să dubleze câștigul, ci să îl colecteze, atunci trebuie să folosească butonul  sau butonul . Apăsând unul dintre cele două butoane în acest mod, câștigurile sunt transferate în câmpul **Sold**.

Rotirile gratuite – Rotiri cadou

Toți jucătorii care accesează o campanie de **Rotiri cadou** va primi o notificare la momentul încărcării jocului. Jucătorul are posibilitatea de a accepta sau de a respinge campania de rotiri cadou. Făcând clic pe butonul

, se vor afișa pe ecran informații detaliate despre reguli și alte informații importante referitoare la campania de rotiri cadou.

Rotirile cadou sunt gratuite pentru jucător și se joacă pe un pariu minim cu cea mai mică valoare nominală/opțiune de pariu.

Dacă jucătorul accesează o campanie de rotiri cadou în timpul jocului, pentru a o putea activa, acesta trebuie să redeschidă jocul sau un alt joc dintre cele care participă la campanie. Jucătorul poate primi mai mult de o campanie de rotiri cadou simultan. În acest caz, campaniile de rotiri cadou din cadrul unui joc se activează una după cealaltă, fără a mai fi necesară reîncărcarea jocului. Numărul de rotiri cadou, jucătorii selectați pentru campanie, precum și jocurile care vor participa la campanie sunt stabilite și configurate de către operatorul cazinoului.



În timpul unei campanii de rotiri cadou, jucătorul poate câștiga rotiri gratuite sau alte jocuri bonus, dar și poate juca pentru jackpot. În timpul unei campanii de rotiri cadou, se aplică reguli speciale pentru nivelul de jackpot progresiv - în cazul unei combinații de câștig jackpot, jucătorul primește o valoare fixă.

Câștigurile din rotirile cadou și din jocurile bonus sunt adăugate în soldul jucătorului imediat după fiecare rotire cadou, cu excepția câștigurilor din timpul rotirilor gratuite - în acest caz, câștigurile sunt adăugate după ultima rotire gratuită.



În timpul unei campanii de rotiri cadou, câștigurile din joc NU POT fi dublate.

Numărul de rotiri cadou rămase este afișat în partea de jos a ecranului în timpul unei campanii de rotiri cadou active.

La finalul campaniei de rotiri cadou, jucătorul poate vedea câștigurile totale în partea de jos a ecranului în timpul jocului principal, precum și pe ultimul ecran al campaniei. Jucătorul poate juca rotirile cadou în toate jocurile în care funcționează campania. Odată încheiată campania de rotiri cadou, sunt selectate automat setările pariului și ale valorii nominale/opțiunii de pariu anterioare.



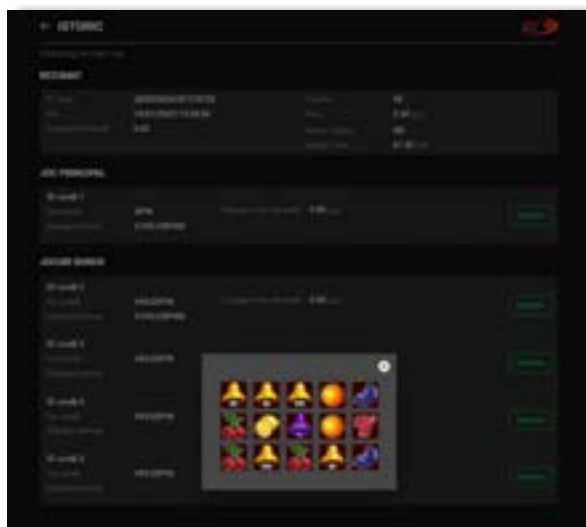
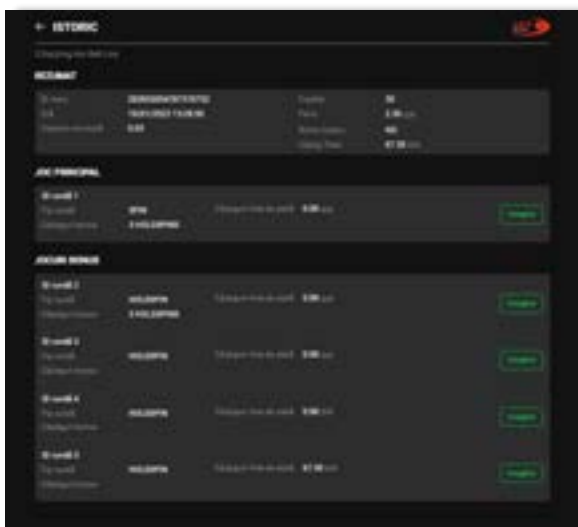
Istoricul ultimelor 10 jocuri

Deschizând **Setările generale** prin butonul  și apăsând butonul de istoric  se va deschide următoarea pagină, pe care sunt enumerate ultimele 10 jocuri.



Selectând un joc din listă, se va deschide o pagină cu informații detaliate despre acest joc.

Făcând clic pe butonul Imagine se va afișa capturi din jocul respectiv.



Parametru	Descriere
ID meci	Număr de identificare a jocului generat automat.
Data și oră	Data și ora jocului selectat,
Valoare nominală	Valoarea nominală a jocului selectat.
Credite	Valoarea pariului în credite.
Pariu	Valoarea pariului în unități monetare.
Rotire Cadou	Indică dacă jocul a fost o rotire cadou.
Câștig Total	Câștigul din toate rundele (din cadrul jocului).
Tip rundă	Tipul runde (rotire, dublare, rotire gratuită, rerotire).
Câștiguri bonus	Suma totală obținută din câștigurile bonus.
Câștiguri linie de plata	Câștigul de linie obținut pentru runda dată.

Accesul la parametri variabili

Meniul setărilor generale



Afișează setările sunetului, modul de economisire a bateriei, rotirea rapidă și turbo. Pentru dispozitivele mobile există o setare suplimentară pentru activarea modului **Mâna stângă**.

Setări pariu



Afișează setările valorii nominale/opțiunilor de pariu (în funcție dacă jucătorul a ales să joace în unități monetare sau în credite), pariu și liniile de pariere. Jucătorul poate schimba valoarea nominală/opțiunea de pariu și pariul selectând opțiunea preferată. În cazul în care jocul nu este cu linii fixe, se poate schimba și numărul de linii pentru pariere. Valorile curente ale soldului jucătorului și pariul pot fi afișate și în partea de jos a ecranului.

Notă: În jocurile cu un nivel de jackpot progresiv, deasupra fiecărei valori nominale/opțiuni de pariu, este afișată valoarea jackpotului aferent care poate fi câștigat selectând această valoare nominală/opțiune de pariu.




Setările jocului automat

Setările jocului automat se configurează făcând clic pe butonul .



Făcând clic pe acest buton, se deschide un meniu rapid în care jucătorul poate selecta numărul de jocuri automate.

Făcând clic pe butonul  în modul desktop, se deschide un meniu suplimentar cu setări avansate pentru jocurile automate. Pe dispozitivele mobile, meniul de setări avansate este accesat prin intermediul

butonul  și apoi făcând clic pe butonul .

Acest meniu conține următoarele setări suplimentare:

- Oprește la sold mai mic de;
- Oprește la sold mai mare de;
- Oprește la câștiguri peste.

În acest meniu, se poate selecta și numărul de jocuri automate.

Făcând clic pe butonul  se vor începe jocurile automate.

Se va afișa un număr în butonul de **Oprește**, indicând numărul de jocuri automate rămase. Jocurile automate pot fi oprite în orice moment apăsând butonul **Oprește**.

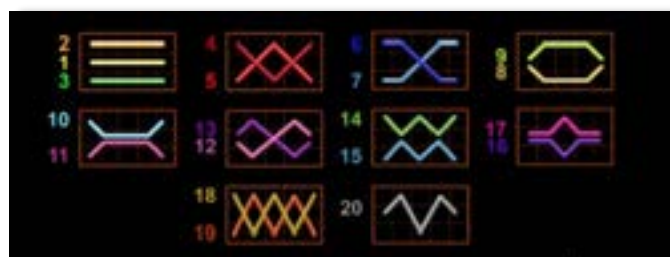
20 Charming Joker



20 Charming Joker este un joc video de tip slot cu 20 de linii. Se joacă întotdeauna pe 20 de linii fixe.

Tabel de plăți

Figure	x2	x3	x4	x5
CHERRY	0	8	35	100
LEMON	0	8	35	100
ORANGE	0	8	35	100
PLUM	0	8	35	100
2 BARS	0	10	60	200
3 BARS	0	10	60	200
BELL	0	30	100	400
SEVEN	4	40	100	1000
SCATTER	0	3	20	500



Linii de plată și reguli

Toate plățile se fac pentru combinații de același fel. Toate plățile se fac de la stânga la dreapta pe role adiacente, pe liniile selecționate, începând cu rola din extremitatea stângă, cu excepția simbolurilor scatter. Câștigurile scatter se adaugă la câștigurile liniilor de plată. Se plătesc doar câștigurile liniilor de plată și/sau câștigurile scatter cele mai valoroase. Câștigurile liniilor se înmulțesc cu pariul total de pe linia câștigătoare. Câștigurile scatter se înmulțesc cu pariul total. Câștigurile simultane pe diferite linii de plată se însumează. Acest joc este aleatoriu, iar îndemânarea sau talentul jucătorului nu afectează rezultatele.

Simboluri și funcții bonus

Simbolul wild



Apare pe rolele 2, 3 și 4. Înlocuiește toate simbolurile, cu excepția simbolului scatter.

Simbolul scatter



Apare pe toate rolele. Sunt câștigătoare doar combinațiile de 3, 4 sau 5 simboluri scatter, în orice poziție de pe ecran.

20 Super Fruits Bell Link



20 Super Fruits Bell Link este un joc video de tip slot cu 20 de linii. Se joacă întotdeauna pe 20 de linii fixe.

Tabel de plăți

Figure	x3	x4	x5
CHERRY	20	40	200
ORANGE	20	40	200
LEMON	20	40	200
PLUM	40	80	400
WATERMELON	40	80	400
GRAPES	40	160	800
SEVEN (WILD)	80	800	2000
STAR (SCATTER)	5	20	100



Linii de plată și reguli


Toate plățile se fac pentru combinații de același fel. Toate plățile se fac de la stânga la dreapta pe role adiacente, pe liniile selecționate, începând cu rola din extremitatea stângă, cu excepția simbolurilor scatter. Câștigurile scatter se adaugă la câștigurile liniilor de plată. Se plătește doar cea mai valoroasă linie de plată și/sau câștiguri scatter. Câștigurile liniilor sunt înmulțite cu numărul multiplicatorului de pariu. Câștigurile scatter se înmulțesc cu pariul total. Câștigurile simultane pe diferite linii de plată se însumează. Acest joc este aleatoriu, iar îndemânarea sau talentul jucătorului nu afectează rezultatele.



Simboluri și funcții bonus


Simbolul Wild



Apare pe toate rolele. Înlocuiește toate simbolurile, cu excepția simbolurilor  și Clopot.

Simbolul Scatter



Apare pe toate rolele. Sunt câștigătoare doar combinațiile de 3, 4 sau 5 simboluri , în orice poziție de pe ecran.

RTP: 96.50%

30 Spinning 7's

30 Spinning 7's este un joc video de tip slot cu 30 linii. Se joacă întotdeauna pe 30 de linii fixe.

Tabel de plăți

Linii de plată și reguli

Toate plățile se fac pentru combinații de același fel. Toate plățile se fac de la stânga la dreapta pe role adiacente, pe liniile selecționate, începând cu rola din extremitatea stângă, cu excepția simbolurilor Scatter. Câștigurile Scatter se adaugă la câștigurile liniilor de plată. Se plătește doar cea mai valoroasă linie de plată și/sau câștiguri Scatter. Câștigurile liniilor se înmulțesc cu Pariul total de pe linia câștigătoare. Câștigurile Scatter se înmulțesc cu pariul total. Câștigurile simultane pe diferite linii de plată se însumează.

Acest joc este aleatoriu, iar îndemânarea sau talentul jucătorului nu afectează rezultatele.

Figure	x2	x3	x4	x5
CHERRY	0	2	8	15
LEMON	0	2	8	15
ORANGE	0	4	10	20
PLUM	0	4	10	20
GRAPES	0	6	15	25
BELL	0	8	15	30
1BAR	0	8	15	40
2BARS	4	10	20	45
3BARS	5	10	20	50
WILD	10	50	250	1000
		x7	x8	x9
SCATTER	0	2	2	2



Simboluri și funcții bonus

Simbolul Wild

Înlocuiește toate simbolurile de pe aceeași rolă, cu excepția simbolurilor Scatter.



Simbolul Scatter



Apare pe rolele 2, 3, 4 și 5. 7-9 simboluri Scatter activează între 7 și 30 ROTIRI GRATUITE.

Rotiri gratuite



7 sau mai multe simboluri Scatter în orice poziție, pe rolele 2, 3 și 4, activează Rotirile Gratuite. Numărul de Rotiri Gratuite depinde de numărul de simboluri Scatter și este determinat după cum urmează:

- 7 simboluri scatter: 7 rotiri gratuite
- 8 simboluri scatter: 15 rotiri gratuite
- 9 simboluri scatter: 30 de rotiri gratuite

Rotirile Gratuite nu pot fi reactivate. Rotirile Gratuite sunt jucate la pariul și liniile activatoare. Pe durata Rotirilor Gratuite se utilizează un set alternativ de role.

RTP: 96.17%

40 Burning Hot (6 role)



40 Burning Hot (6 role) este un joc video de tip slot cu 40 de linii. Se joacă întotdeauna pe 40 de linii fixe.

Tabel de plăți

Figure	x3	x4	x5	x6
CHERRY	5	15	50	200
LEMON	5	15	50	200
ORANGE	5	15	50	200
PLUM	5	15	50	200
BELL	10	25	100	500
GRAPES	15	50	250	1 000
MELON	15	50	250	1 000
SEVEN	30	100	500	3 000
STAR	10	200	0	0
SCATTER	2	20	250	500



Linii de plată și reguli

Toate plățile se fac pentru combinații de același fel. Toate plățile se fac de la stânga la dreapta pe role adiacente, pe liniile selecționate, începând cu rola din extremitatea stângă, cu excepția simbolurilor scatter. Câștigurile scatter se adaugă la câștigurile liniilor de plată. Se plătesc doar câștigurile liniilor de plată și/sau câștigurile scatter cele mai valoroase. Câștigurile liniilor se înmulțesc cu pariul total de pe linia câștigătoare. Câștigurile scatter se înmulțesc cu pariul total. Câștigurile simultane pe diferite linii de plată se însumează.

Câștigurile sunt plătite după extinderea simbolului Wild. Acest joc este aleatoriu, iar îndemânarea sau talentul jucătorului nu afectează rezultatele.

Simboluri și funcții bonus

Simbolul wild



Apare doar pe rolele 2, 3, 4 și 5.

Înlocuiește toate simbolurile de pe aceeași rolă, cu excepția simbolurilor scatter

Simbolul scatter



Apare pe rolele 2, 3, 4 și 5, în orice poziție. Doar combinațiile de 3 sau 4 simboluri scatter sunt câștigătoare.

Simbolul scatter



Apare pe toate rolele. Doar combinațiile de 3, 4, 5 sau 6 simboluri scatter sunt câștigătoare.


40 Super Fruits Bell Link



40 Super Fruits Bell Link este un joc video de tip slot cu 40 de linii. Se joacă întotdeauna pe 40 de linii fixe.

Tabel de plăți

Figure	x3	x4	x5
CHERRY	5	20	100
ORANGE	5	20	100
LEMON	5	20	100
PLUM	10	40	200
WATERMELON	10	40	200
GRAPES	20	80	400
WILD	40	400	1000
SCATTER	5	20	100




Linii de plată și reguli

Toate plățile se fac pentru combinații de același fel. Toate plățile se fac de la stânga la dreapta pe role adiacente, pe liniile selecționate, începând cu rola din extremitatea stângă, cu excepția simbolurilor scatter. Câștigurile scatter se adaugă la câștigurile liniilor de plată. Se plătește doar cea mai valoroasă linie de plată și/sau câștiguri scatter. Câștigurile liniilor sunt înmulțite cu numărul multiplicatorului de pariu. Câștigurile scatter se înmulțesc cu pariul total. Câștigurile simultane pe diferite linii de plată se însumează. Acest joc este aleatoriu, iar îndemânarea sau talentul jucătorului nu afectează rezultatele.

Simboluri și funcții bonus

Simbolul Wild



Apare pe toate rolele. Înlocuiește toate simbolurile, cu excepția simbolurilor  și Clopot.

Simbolul Scatter



Apare pe toate rolele. Sunt câștigătoare doar combinațiile de 3, 4 sau 5 simboluri



, în orice poziție de pe ecran.

RTP: 96.50%

100 Super Hot (6 Role)



100 Super Hot (6 role) este un joc video de tip slot cu 100 de linii. Se joacă întotdeauna pe 100 de linii fixe.

Tabel de plăți

Figure	x3	x4	x5	x6
CHERRY	5	30	120	300
LEMON	5	30	120	300
ORANGE	5	30	120	300
PLUM	10	40	150	400
WATERMELON	10	40	150	400
GRAPES	15	60	250	600
WILD	50	200	500	2000
SCATTER	5	20	200	500



Linii de plată și reguli

Toate plățile se fac pentru combinații de același fel. Câștigurile pe linie se plătesc în ambele direcții: de la stânga la dreapta și de la dreapta la stânga. Se pot obține maximum două câștiguri per linie (unul de la stânga la dreapta și unul de la dreapta la stânga). Se poate obține un singur câștig în aceeași direcție per

linie. Când există două câștiguri în aceeași direcție pe o linie, se plătește doar câștigul cel mai mare. Când există două câștiguri egale în aceeași direcție pe o linie, se plătește doar câștigul liniei mai lungi.

Câștigurile liniilor se înmulțesc cu pariul total de pe linia câștigătoare. Câștigurile scatter se înmulțesc cu pariul total. Câștigurile scatter se plătesc în funcție de numărul total de simboluri scatter apărute pe ecran. Câștigurile simultane pe diferite linii de plată se însumează.

Acest joc este aleatoriu, iar îndemânarea sau talentul jucătorului nu afectează rezultatele.

Simboluri și funcții bonus

Simbolul Wild



Apare doar pe rolele 2, 3, 4 și 5. Înlocuiește toate simbolurile de pe aceeași rolă, cu excepția simbolurilor Scatter.

Simbolul Scatter



Apare pe rolele 2, 3, 4 și 5, în orice poziție. Doar combinațiile de 3 sau 4 simboluri Scatter sunt câștigătoare.

RTP: 96.53%

Desert Wealth



Desert Wealth este un joc video de tip slot, fără linii fixe.

Tabel de plăți

Reguli de joc

Figure	x4	x5	x6	x7	x8	x9	x10	x11	x12+
BANANA	0	0	0	0	5	5	15	15	40
GRAPE	0	0	0	0	8	8	18	18	80
WATERMELON	0	0	0	0	10	10	20	20	100
PLUM	0	0	0	0	16	16	24	24	160
APPLE	0	0	0	0	20	20	30	30	200
BLUE	0	0	0	0	30	30	40	40	240
GREEN	0	0	0	0	40	40	100	100	300
PURPLE	0	0	0	0	50	50	200	200	500
RED	0	0	0	0	200	200	500	500	1000
SCATTER	60	100	2000	0	0	0	0	0	0

Pariul din joc multiplicat de multiplicatorul de pariu este egal cu pariul total. Toate plățile se fac pentru combinații de același fel. Combinațiile câștigătoare pot conține simboluri în orice poziție de pe ecran. Se plătesc numai combinațiile câștigătoare cu valoarea cea mai ridicată. Plățile combinațiilor câștigătoare sunt multiplicare cu numărul multiplicatorului de pariu. Câștigul principal maxim va fi obținut atunci când apar 6 simboluri scatter.

Acest joc este aleatoriu, iar îndemânarea sau talentul jucătorului nu afectează rezultatele.

Simboluri și funcții bonus

Simbolul Scatter



4, 5 sau 6 simboluri scatter plătesc câștiguri conform tabelului de plăți și activează 10 Rotiri Gratuite cu simboluri multiplicatoare de la x2 la x100.

Simbol Multiplicator






Apare în timpul ROTIRILOR GRATUITE și multiplică câștigurile de la x2 la x100.

Funcția Role Răsturnate



În timpul fiecărui joc de bază sau al fiecărei rotiri gratuite, după ce apar pe ecran combinații câștigătoare, toate premiile se plătesc și toate simbolurile câștigătoare

dispar, cu excepția  și a simbolurilor  multiplicatoare. Pozițiile goale de pe role sunt ulterior umplute cu simbolurile de deasupra lor. Toate noile combinații

câștigătoare sunt plătite. Câștigurile de la simbolul  sunt plătite după ce se

încheie 




continuă până când nu se mai formează combinații câștigătoare pe ecran.


Rotiri Gratuite



10 ROTIRI GRATUITE cu simboluri  multiplicatoare de la x2 la 100x pot fi activate dacă:


- În timpul jocului de bază apar pe ecran 4, 5 sau 6 simboluri .
- Jucătorul cumpără ROTIRI GRATUITE.


În timpul ROTIRILOR GRATUITE, pe ecran pot apărea aleatoriu până la 10 simboluri multiplicatoare, cu valori de la x2 la x100. Dacă pe ecran apare mai mult de 1 simbol multiplicator în timpul unei rotiri gratuite, valorile acestora se însumează, iar apoi câștigul total din joc este multiplicat.

În timpul ROTIRILOR GRATUITE, 3, 4, 5 sau 6  activează 5 rotiri gratuite noi, care se adaugă la numărul curent de rotiri gratuite.

Jucătorul poate să cumpere ROTIRI GRATUITE sau să dubleze șansele de activare a ROTIRILOR GRATUITE selectând una dintre opțiunile de pe ecranul principal.

Opțiunea de a cumpăra ROTIRI GRATUITE este egală cu valoarea pariului x100.

Dacă este selectată această opțiune, vor fi activate 10 ROTIRI GRATUITE la apariția pe ecran a unei combinații de simboluri care include 4, 5 sau 6 simboluri .

Opțiunea de dublare a șanselor de activare a ROTIRILOR GRATUITE este egală cu valoarea pariului x1,25. Dacă este selectată această opțiune, la următoarele rotiri rolele conțin mai multe simboluri , care dublează șansele de activare a 10 ROTIRI GRATUITE cu simboluri multiplicatoare, având valori de la x2 la x100.

Pariul maxim (valoarea pariului x100) pentru a cumpăra ROTIRI GRATUITE este mai mic sau egal cu <<dynamic value>>.

Opțiunea de a cumpăra ROTIRI GRATUITE nu este disponibilă în cazul în care este activată opțiunea de dublare a șanselor de a câștiga ROTIRI GRATUITE.

ROTIRILE GRATUITE sunt jucate la pariul și multiplicatorul de pariu activatoare.

Se folosesc seturi alternative de role în timpul ROTIRILOR GRATUITE, al opțiunii de a cumpăra ROTIRI GRATUITE și al opțiunii de a dubla șansele de activare a ROTIRILOR GRATUITE.

RTP: 96.60%

Cuprins

xRide – descrierea jocului

Reguli și formarea câștigurilor

Câștigul maxim

Comenzile jocului

Plasarea unui pariu

Jucarea unui pariu

Funcțiile interfeței cu utilizatorul

Accesul la parametrii variabili

Joc automat



Încasare automată

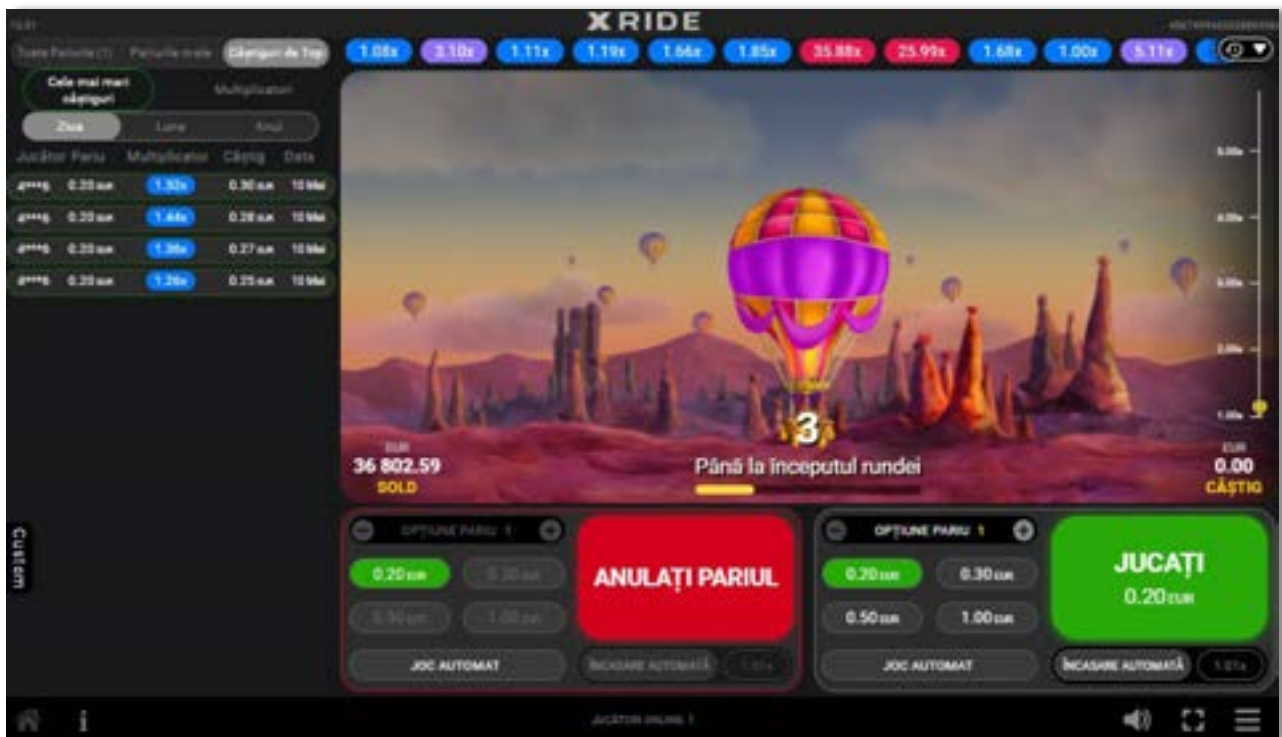
Meniuri suplimentare

Statistici

Istoric

RTP: 97.10%

xRide – descrierea jocului



xRide este un joc multi-jucător, în care câștigurile sunt generate de un multiplicator crescător, reprezentat de un balon cu aer cald care se ridică. Toți jucătorii joacă pentru același multiplicator. Obiectivul jucătorului este de a colecta câștigurile înainte ca balonul să se îndepărteze în zbor.

Reguli și formarea câștigurilor

- Pariurile se plasează înainte de începutul rundei.
- Runda începe în momentul în care balonul începe să se ridice. Multiplicatorul de câștig începe de la 1 și crește pe măsură ce balonul se ridică.
- Între timp, jucătorul poate colecta câștigurile curente în orice moment.
- Câștigul este calculat prin înmulțirea pariului cu valoarea multiplicatorului la care a ajuns balonul de îndată ce jucătorul colectează câștigul.
- Runda se încheie atunci când balonul se îndepărtează în zbor. Dacă jucătorul nu colectează câștigurile înainte ca balonul să se îndepărteze în zbor, suma pariului este pierdută.

Câștigul maxim


- Câștigul maxim per pariu într-o rundă este egal cu pariul minim X multiplicatorul maxim. Câștigul maxim poate fi câștigat de la un pariu plasat fie prin Banca 1, fie prin Banca 2. Când este atins câștigul maxim, acesta este plătit jucătorului chiar dacă multiplicatorul poate continua să crească.



Comenzile jocului

Plasarea unui pariu



Pariurile se plasează în bani, în moneda respectivă.


Suma pariului se selectează prin apăsarea unuia dintre butoanele  sau prin modificarea opțiunii pariului prin +/- în câmpul .

Prin apăsarea butonului , pariul selectat este activat. Prin apăsarea butonului , pariul selectat este anulat.

Jucarea unui pariu

Fiecare rundă începe în mod automat. Între fiecare două runde există un interval de timp pentru plasarea unui pariu. După începerea runde, pariul curent nu mai poate fi modificat sau activat. Dacă runda începe fără ca un pariu să fi fost plasat, butonul **Jucați** devine inactiv până la sfârșitul runde și este înlocuit cu









Jucătorul poate să încaseze câștigul în timpul runde prin apăsarea butonului . Suma câștigului curent este afișată pe buton. După o încasare reușită, suma câștigată este afișată în centrul ecranului, într-un mesaj cu textul „Felicitări! Ați câștigat (suma și moneda)!” Câștigul este pierdut dacă runda se încheie înainte ca jucătorul să-l încaseze.

Notă: În fiecare rundă se pot efectua simultan două pariuri, folosind cele două casete de pariere de pe ecran: **Banca 1** și **Banca 2** (opțională, se poate activa sau dezactiva din setări).

Notă: Setările de mai sus sunt supuse dispozițiilor din jurisdicția în care se joacă jocul și pot lipsi în anumite jurisdicții.

Funcțiile interfeței cu utilizatorul

Sold	Afișează soldul curent al jucătorului.
Câștig	Afișează câștigurile acumulate în jocul curent.
Ultimul câștig	Afișează valoarea câștigurilor din ultimul joc jucat.
(Numărătoare inversă) Până la începutul rundei	Afișează secunde rămas până la începutul rundei următoare.
	Părăsește jocul.
	Deschide Regulile jocului . Afișează informații detaliate despre regulile și funcțiile jocului.
	Activează sau dezactivează sunetele din joc.
	Schimbă modul de vizualizare a ecranului.
	Deschide Setările generale Include opțiunile:
• Două bănci	Activează sau dezactivează a doua casetă de pariere.
• Animație	Activează sau dezactivează animațiile din joc.
• Sunet	Activează sau dezactivează sunetele din joc.
• Istoric	Deschide înregistrările din istoricul jocului.
	Părăsește setările jocului și revine la joc.
Jucători online	Afișează numărul curent de jucători activi.

Pe ecranul jocului sunt afișate, de asemenea, numele și identificatorul jocului, precum și ora curentă.

Notă: Setările de mai sus sunt supuse dispozițiilor din jurisdicția în care se joacă jocul și pot lipsi în anumite jurisdicții.

Accesul la parametrii variabili

Joc automat

Jocul automat se activează prin butonul 

Apăsarea butonului deschide un submeniu cu următoarele setări:

- Stop când soldul scade sub
- Stop când soldul crește peste

Stabilește o valoare a soldului la care **modul Joc automat** se oprește. (Valabilă atât pentru Banca 1, cât și pentru Banca 2, indiferent care dintre ele este selectată).

- Stop la un câștig peste

Stabilește o valoare a câștigului la care **modul Joc automat** se oprește. (Valabilă numai pentru banca în care este inclus respectivul Joc automat).



Selectează numărul de jocuri în modul **Joc automat**



Pornește modul **Joc automat** cu setările selectate.



Resetează modul **Joc automat** la setările implicite.



Când modul **Joc automat** este activat, butonul de pe ecranul principal se iluminează în verde și afișează numărul de jocuri rămase în modul Joc automat. Modul **Joc automat** se oprește apăsând/atingând butonul verde.

***Notă:** Opțiunea Joc Automat va fi anulată dacă jocul se reîncarcă în timpul modului Joc automat.

***Notă:** Setările modului Joc Automat sunt valabile numai pentru banca în care sunt activate.

***Notă:** Setările de mai sus sunt supuse dispozițiilor din jurisdicția în care se joacă jocul și pot lipsi în anumite jurisdicții.

Încasare automată

Opțiunea **Încasare automată** se activează prin butonul 

Jucătorul poate să plaseze un multiplicator la alegere apăsând câmpul negru sau folosind tastatura multiplicatorului.

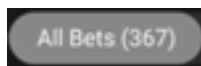
Când opțiunea este activă, pariurile sunt încasate automat în fiecare rundă atunci când multiplicatorul ales este atins.

Setarea de mai sus este valabilă numai pentru banca în care este activată.


Meniuri suplimentare

Statistici

Câmpul Statistici se află pe ecranul principal, lângă câmpul de previzualizare a jocului (*în modul portret se află în partea de jos a ecranului, sub caseta de plasare a pariurilor). Include următoarele elemente:



Afișează pariurile pentru runda curentă, plasate de toți jucătorii, împreună cu următoarele informații: numele de utilizator, valoarea pariului, valoarea multiplicatorului, suma câștigului.



Afișează pariurile utilizatorului în sesiunea de joc curentă, cu următoarele informații: ora locală a jucătorului, valoarea pariului, valoarea multiplicatorului, suma câștigului.





Afișează câștigurile de top și valorile câștigătoare ale multiplicatorului, aranjate după dată, lună sau an.

Notă: În modul portret, atunci când statisticile sunt încărcate în timpul unei runde active, ecranul principal este ascuns și doar multiplicatorul crescător rămâne vizibil în câmp.



Istoricul rundelor: afișează valorile multiplicatorului din rundele încheiate, aranjate cronologic. Câmpul care afișează ultimii multiplicatori se extinde prin apăsarea săgeții.

Istoric

Pagina Istoric se deschide din **Setările generale**, apăsând butonul  și apoi butonul **Istoric** . Selectarea unei linii din listă deschide o pagină cu informații mai detaliate despre jocul selectat. Dacă faceți clic pe valoarea **Multiplicatorului maxim**, se afișează o imagine din joc, cu coeficientul atins la sfârșitul sesiunii. Dacă faceți clic pe valoarea **Multiplicatorului maxim**, se afișează o imagine din joc, cu coeficientul câștigător al sesiunii.

Notă: *Istoricul este afișat atunci când există cel puțin un joc jucat cu bani reali.*

Parametru	Descriere
ID meci	Număr de identificare a jocului generat automat.
Ora	Data și ora jocului selectat.
Pariu	Valoarea Pariului în moneda respectivă.
Câștig	Câștigul din jocul selectat.
Multiplicator maxim	Coeficientul maxim atins la sfârșitul sesiunii.
Multiplicator de câștig	Coeficientul câștigător al sesiunii.



Hermes Fortunes

Figure	x4	x5	x6	x8	x9	x10	x11	x12+
YELLOW STONE	0	0	0	5	5	15	15	40
PURPLE STONE	0	0	0	8	8	18	18	80
BLUE STONE	0	0	0	10	10	20	20	100
GREEN STONE	0	0	0	16	16	24	24	160
RED STONE	0	0	0	20	20	30	30	200
RING	0	0	0	30	30	40	40	240
GOBLET	0	0	0	40	40	100	100	300
HARP	0	0	0	50	50	200	200	500
SWORD	0	0	0	200	200	500	500	1000
MAN	60	100	2000	0	0	0	0	0

Hermes Fortunes este un joc video de tip slot, fără linii fixe.

Tabel de plăți

Linii de plată și reguli

Pariul din joc multiplicat de multiplicatorul de pariu este egal cu pariul total. Toate plățile se fac pentru combinații de același fel. Combinațiile câștigătoare pot conține simboluri în orice poziție de pe ecran. Se plătesc numai combinațiile câștigătoare cu valoarea cea mai ridicată. Plățile combinațiilor câștigătoare sunt

multiplicate cu numărul multiplicatorului de pariu. Câștigul principal maxim va fi obținut atunci când apar 6 simboluri scatter.

Acest joc este aleatoriu, iar îndemânarea sau talentul jucătorului nu afectează rezultatele.

Simboluri și funcții bonus

Simbolul Scatter



4, 5 sau 6 simboluri scatter plătesc câștiguri conform tabelului de plăți și activează 10 Rotiri Gratuite cu simboluri multiplicatoare de la x2 la x100.

Simbol Multiplicator






Apare în timpul ROTIRILOR GRATUITE și multiplică câștigurile de la x2 la x100.

Funcția Role Răsturnate



În timpul fiecărui joc de bază sau al fiecărei rotiri gratuite, după ce apar pe ecran combinații câștigătoare, toate premiile se plătesc și toate simbolurile câștigătoare

dispar, cu excepția  și a simbolurilor  multiplicatoare. Pozițiile goale de pe role sunt ulterior umplute cu simbolurile de deasupra lor. Toate noile combinații


câștigătoare sunt plătite. Câștigurile de la simbolul  sunt plătite după ce se


încheie .




 continuă până când nu se mai formează combinații câștigătoare pe ecran.


Rotiri Gratuite




10 ROTIRI GRATUITE cu simboluri  multiplicatoare de la x2 la 100x pot fi activate dacă:



- În timpul jocului de bază apar pe ecran 4, 5 sau 6 simboluri .
- Jucătorul cumpără ROTIRI GRATUITE.

În timpul ROTIRILOR GRATUITE, pe ecran pot apărea aleatoriu până la 10 simboluri  multiplicatoare, cu valori de la x2 la x100. Dacă pe ecran apare mai mult de 1 simbol  multiplicator în timpul unei rotiri gratuite, valorile acestora se însumează, iar apoi câștigul total din joc este multiplicat .

În timpul ROTIRILOR GRATUITE, 3, 4, 5 sau 6  activează 5 rotiri gratuite noi, care se adaugă la numărul curent de rotiri gratuite.

Jucătorul poate să cumpere ROTIRI GRATUITE sau să dubleze șansele de activare a ROTIRILOR GRATUITE selectând una dintre opțiunile de pe ecranul principal.

Opțiunea de a cumpăra ROTIRI GRATUITE este egală cu valoarea pariului x100. Dacă este selectată această opțiune, vor fi activate 10 ROTIRI GRATUITE la apariția pe ecran a unei combinații de simboluri care include 4, 5 sau 6 simboluri .

Opțiunea de dublare a șanselor de activare a ROTIRILOR GRATUITE este egală cu valoarea pariului x1,25. Dacă este selectată această opțiune, la următoarele rotiri rolele conțin mai multe simboluri , care dublează șansele de activare a 10 ROTIRI GRATUITE cu simboluri  multiplicatoare, având valori de la x2 la x100.

Pariul maxim (valoarea pariului x100) pentru a cumpăra ROTIRI GRATUITE este mai mic sau egal cu <<dynamic value>>.

Opțiunea de a cumpăra ROTIRI GRATUITE nu este disponibilă în cazul în care este activată opțiunea de dublare a șanselor de a câștiga ROTIRI GRATUITE.

ROTIRILE GRATUITE sunt jucate la pariul și multiplicatorul de pariu activatoare.

Se folosesc seturi alternative de role în timpul ROTIRILOR GRATUITE, al opțiunii de a cumpăra ROTIRI GRATUITE și al opțiunii de a dubla șansele de activare a ROTIRILOR GRATUITE.

RTP: 96.60%

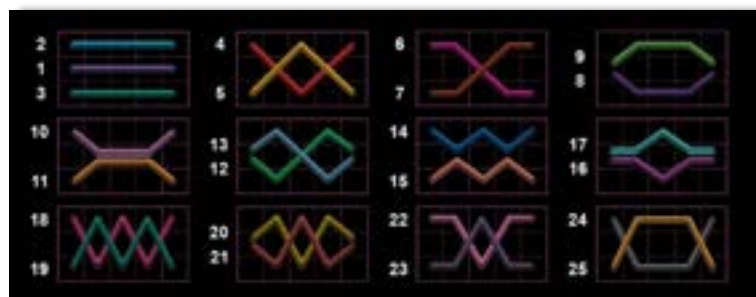
Karnak Treasure



Karnak Treasure este un joc video de tip slot cu 25 linii. Se joacă întotdeauna pe 25 de linii fixe.

Tabel de plăți

Figure	x3	x4	x5
F1	5	10	100
F2	5	10	100
F3	5	10	100
F4	5	20	100
F5	5	25	125
F6	5	25	150
F7	5	30	175
F8	10	50	800
SCATTER	1	0	0



Linii de plată și reguli

Toate plățile se fac pentru combinații de același fel. Toate plățile se fac de la stânga la dreapta pe role adiacente, pe liniile selecționate, începând cu rola din extremitatea stângă, cu excepția simbolurilor scatter. Câștigurile scatter se adaugă la câștigurile liniilor de plată. Se plătește doar cea mai valoroasă linie de plată și/sau câștiguri scatter. Câștigurile liniilor se înmulțesc cu Pariul total de pe linia câștigătoare. Câștigurile

scatter se înmulțesc cu pariul total. Câștigurile simultane pe diferite linii de plată se însumează. Acest joc este aleatoriu, iar îndemânarea sau talentul jucătorului nu afectează rezultatele.

Simboluri și funcții bonus

Simbolul Wild



Apare doar pe rolele 2, 3, 4 și 5. Înlocuiește toate simbolurile, cu excepția



Simbolul Scatter



Apare doar pe rolele 2, 3 și 4.

3 simboluri activează 8 ROTIRI GRATUITE.

Simbol Bonus



Apare doar pe rolele 1, 2, 3 și 4.



De fiecare dată când apare, primește o valoare diferită, care îi aduce jucătorului valoarea corespunzătoare a câștigului.



Când apare, iar în mod simultan pe rola 5 mai apare și unul dintre următoarele simboluri:



, se activează FUNCȚIA COLECTARE.

Rotiri Gratuite


3 simboluri  activează 8 ROTIRI GRATUITE. 3 sau mai multe simboluri , apărute pe ecran în timpul ROTIRILOR GRATUITE, îi aduc jucătorului 8 ROTIRI GRATUITE noi, care se adaugă la numărul curent de ROTIRI GRATUITE.

În timpul ROTIRILOR GRATUITE, sumele de bază de la toate simbolurile , înainte de FUNCȚIA COLECTARE, se acumulează în câmpul MEGA ROTIRE. După ultima rotire gratuită, jucătorul câștigă o MEGA ROTIRE doar pentru rola 5. Dacă în timpul MEGA ROTIRII pe rola 5 apare simbolul , jucătorul câștigă suma colectată în câmpul MEGA ROTIRE.

În timpul MEGA ROTIRII nu se plătesc câștiguri de la linii de plată și nici câștiguri scatter. MEGA ROTIREA nu este jucată dacă suma din câmpul MEGA ROTIRE este 0.

ROTIRILE GRATUITE sunt jucate la pariul activator și la multiplicatorul liniilor. Pe durata ROTIRILOR GRATUITE se utilizează un set alternativ de role.



Funcția Colectare




Simbolurile  cu valoarea câștigului apar pe rolele 1, 2, 3 și 4 în timpul jocurilor de bază și al ROTIRILOR GRATUITE și pe toate rolele în timpul funcției RELUAREA ROTIRII. Valoarea câștigului poate varia de la 1 la 35 de ori pariul total al jocului.







Simbolurile COLECTARE sunt:






Acestea apar doar pe rola 5, în timpul jocurilor de bază sau al ROTIRILOR GRATUITE. Doar un simbol COLECTARE poate apărea pe ecran la un moment dat. Simbolurile COLECTARE sunt activate după ce toate câștigurile de la liniile de plată și câștigurile scatter sunt plătite.



- Când apare simbolul  , sumele de pe toate simbolurile  de pe ecran sunt plătite.

- Când apare simbolul  , suma de pe acest simbol este adăugată la sumele de pe simbolurile  , după care toate simbolurile  de pe ecran sunt plătite.

Valoarea câștigului de pe simbolul  poate varia de la 1 la 10 ori pariul total al jocului.


- Când apare simbolul  , acesta multiplică sumele de pe simbolurile  , după care toate simbolurile  de pe ecran sunt plătite. Valoarea multiplicatorului poate fi x2, x3, x5, x10 sau x25. Aceasta este înscrisă pe simbolul  .


- Când apare simbolul  , simbolurile  se extind pe toate pozițiile de pe rolele lor. Simbolurile noi primesc valori aleatorii, după care toate simbolurile  de pe ecran sunt plătite. Rolele fără simboluri  sau complet umplute cu simboluri  rămân neschimbate.

- Când apare simbolul  , toate simbolurile  sunt menținute pe pozițiile lor și este activată FUNCȚIA RELUAREA ROTIRII.

Funcția Reluarea rotirii

Când apare pe ecran simbolul  , jucătorul câștigă 1 RELUAREA ROTIRII GRATUITĂ.

Dacă pe ecran există simboluri  , acestea sunt menținute pe pozițiile pe care au apărut.

Pe durata FUNCȚIEI RELUAREA ROTIRII, rolele sunt compuse doar din simboluri  și din poziții goale.

La sfârșitul FUNCȚIEI RELUAREA ROTIRII, toate simbolurile  sunt plătite.

FUNCȚIA RELUAREA ROTIRII se joacă la pariul activator. În cazul în care ROTIRILE GRATUITE și FUNCȚIA RELUAREA ROTIRII sunt activate în același timp, se joacă mai întâi FUNCȚIA RELUAREA ROTIRII, iar apoi ROTIRILE GRATUITE.

RTP: 96.57%

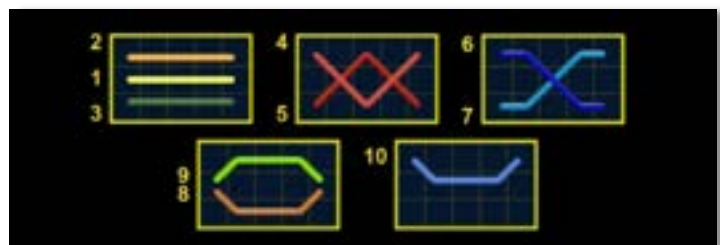
Spinning Crown



Spinning Crown este un joc video de tip slot cu 10 linii. Se joacă întotdeauna pe 10 linii fixe.

Tabel de plăți

Фигура	x3	x4	x5
CHERRY	2	5	20
LEMON	4	10	50
ORANGE	8	20	100
PLUM	12	50	150
3 BAR	20	100	250
BELL	30	250	500
SEVEN	50	500	1000
CROWN (SCATTER)	2	0	0



Linii de plată și reguli

Toate plățile se fac pentru combinații de același fel. Toate plățile se fac de la stânga la dreapta pe role adiacente, pe liniile selecționate, începând cu rola 1, 2 sau 3, cu excepția simbolurilor scatter. Câștigurile scatter se adaugă la câștigurile liniilor de plată. Se plătesc doar câștigurile liniilor de plată și/sau câștigurile scatter cele mai valoroase. Câștigurile liniilor se înmulțesc cu pariul total de pe linia câștigătoare. Câștigurile

scatter se înmulțesc cu pariul total. Câștigurile simultane pe diferite linii de plată se însumează. Acest joc este aleatoriu, iar îndemânarea sau talentul jucătorului nu afectează rezultatele.

Simboluri și funcții bonus

Simbolul scatter





Apare doar pe rolele 1, 3 și 5.


3 simboluri activează 12 JOCURI GRATUITE cu multiplicator crescător.

Rotiri gratuite



3 simboluri  pe rola 1, 3 sau 5 activează 12 ROTIRI GRATUITE cu multiplicator crescător.

3 simboluri  în timpul ROTIRILOR GRATUITE activează 12 ROTIRI GRATUITE suplimentare, care se adaugă la numărul curent de ROTIRI GRATUITE.

ROTIRILE GRATUITE se pot reactiva de până la 4 ori. Dacă apar din nou 3 simboluri , se plătesc doar câștigurile din tabelul de plăți, fără a fi adăugate ROTIRI GRATUITE suplimentare.

În timpul ROTIRILOR GRATUITE multiplicatorul de câștig începe de la x1 și crește cu 1 la fiecare rotire gratuită ulterioară. Valoarea multiplicatorului poate să ajungă la x60.

Câștigurile scatter nu sunt înmulțite cu multiplicatorul curent al ROTIRILOR GRATUITE.

ROTIRILE GRATUITE sunt jucate la pariul activator și la multiplicatorul liniilor. Pe durata ROTIRILOR GRATUITE se utilizează un set alternativ de role.

Ultimate Fruits



Ultimate Fruits este un joc video de tip slot cu 5 linii. Se joacă întotdeauna pe 5 linii fixe.

Tabel de plăți

Figure	x3
CHERRY	40
ORANGE	40
LEMON	40
PLUM	40
GRAPES	80
BELL	80
WATERMELON	100
STAR	200
SEVEN	300



Linii de plată și reguli

Toate plățile se fac pentru combinații de același fel. Toate plățile se fac de la stânga la dreapta pe role adiacente, pe liniile selecționate, începând cu rola din extremitatea stângă. Se plătește doar cel mai mare câștig al liniei de plată. Câștigurile liniilor sunt înmulțite cu numărul multiplicatorului de pariu. Câștigurile simultane pe diferite linii de plată se însumează. Acest joc este aleatoriu, iar îndemânarea sau talentul jucătorului nu afectează rezultatele.

Simboluri și funcții bonus

Acest joc nu are simboluri speciale și nici bonusuri.

RTP 95.51%

Ultimate Hot



Ultimate Hot este un joc video de tip slot cu 5 linii. Se joacă întotdeauna pe 5 linii fixe.

Tabel de plăți

Figure	x3
CHERRY	40
ORANGE	40
LEMON	40
PLUM	40
GRAPES	80
BELL	80
WATERMELON	100
STAR	200
SEVEN	300



Linii de plată și reguli

Toate plățile se fac pentru combinații de același fel. Toate plățile se fac de la stânga la dreapta pe role adiacente, pe liniile selecționate, începând cu rola din extremitatea stângă. Se plătește doar cel mai mare câștig al liniei de plată. Câștigurile liniilor sunt înmulțite cu numărul multiplicatorului de pariu. Câștigurile simultane pe diferite linii de plată se însumează. Acest joc este aleatoriu, iar îndemânarea sau talentul jucătorului nu afectează rezultatele.

Simboluri și funcții bonus

Acest joc nu are simboluri speciale și nici bonusuri.